



Lokalt
företagsklimat



Ranking Lokalt företagsklimat 2025

Avesta kommun



Uppdatering av Lokalt företagsklimat 2025

Syfte och inriktning

Syftet med undersökningen är att låta företagare ge sin bild av hur de tycker företagsklimatet är i den egna kommunen.

Uppdateringen innebär att enkäten och rankingen riktas än tydligare mot **områden som kommunen kan påverka**. Den har skett i samarbete med bland annat kommunföreträdare, företag och undersökningsinstitut.

- Fokus på frågor som kommunen har rådighet över.
- Kommuner med minst 100 000 invånare får ytterligare 200 enkäter.
- En del frågor formuleras om, en del frågor läggs till och en del frågor tas bort från fasta frågebatteriet.
- Rankingens uppdateras utifrån det nya frågebatteriet men grundläggande struktur med enkätfrågor och statistikfaktorer och viktningen dem emellan kvarstår.

Vad definierar ett bra lokalt företagsklimat?

Hjälper kommunens tillsynspersoner mig att göra rätt?
Får jag information så att jag kan hålla mig uppdaterad om vad som händer i kommunen?

Hur funkar kollektivtrafiken för mina anställda?

Finns det mark redo att bygga på?

Hur funkar kontakten med skolan för mig som företagare?

Är det tryggt för mina anställda?

Hur lång tid tar det att få ett tillstånd?

Finns det fiber?

Är kommunen intresserad av att göra affärer med mig?

Vad tar kommunen ut för avgifter?

Finns det lediga lokaler eller kontor?

Hur är den lokala infrastrukturen?

Får jag bra service i kontakt med kommunen?

Engagerar sig företagen i den lokala utvecklingen?

Känner jag mig uppskattad som företagare i kommunen?

Har kommunen enkla e-tjänster?

Hur fungerar kommunens upphandling?

Bedriver kommunen verksamhet som konkurrerar med mitt företag?

Påverkar brottsligheten möjligheten att driva företag?

Hur är mobiltäckningen?

Vad tycker andra företagare om det lokala företagsklimatet?

Finns flyg-/tågförbindelser för mina långväga kunder?

Finns det någonstans att bo?

Är det enkelt att få tag på någon hos kommunen?

Kan jag locka hit personal?

Går det föra en dialog med tjänstemän och politiker?

Finns det personal med rätt kompetens att få tag på?

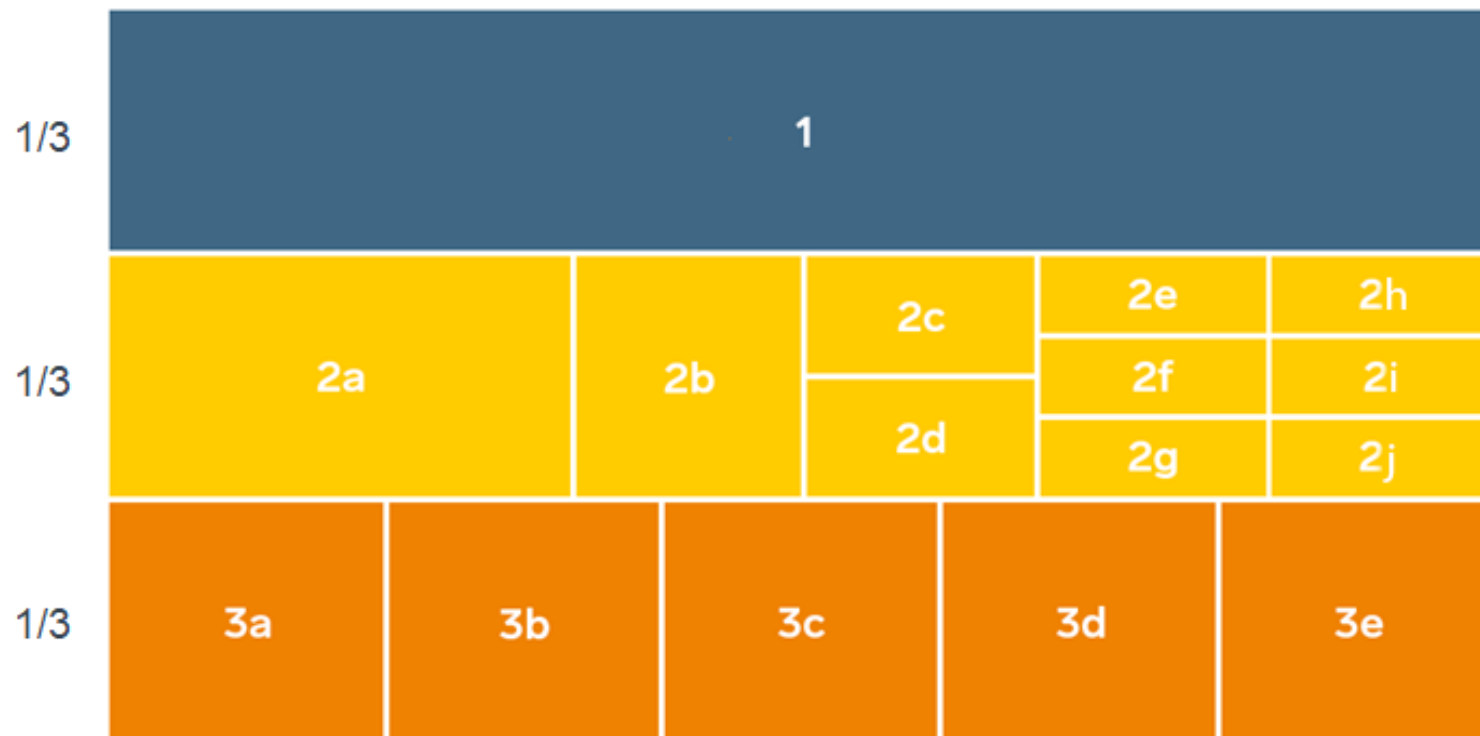
Har politikerna förståelse för min verksamhet och mina behov som företagare?

Hur hög är kommunalskatten?

Är kommunen lösningsorienterade?

”Företagsklimat är summan av de institutioner, attityder, regler och kunskaper som möter företagaren i vardagen.”

Rankingens olika delar



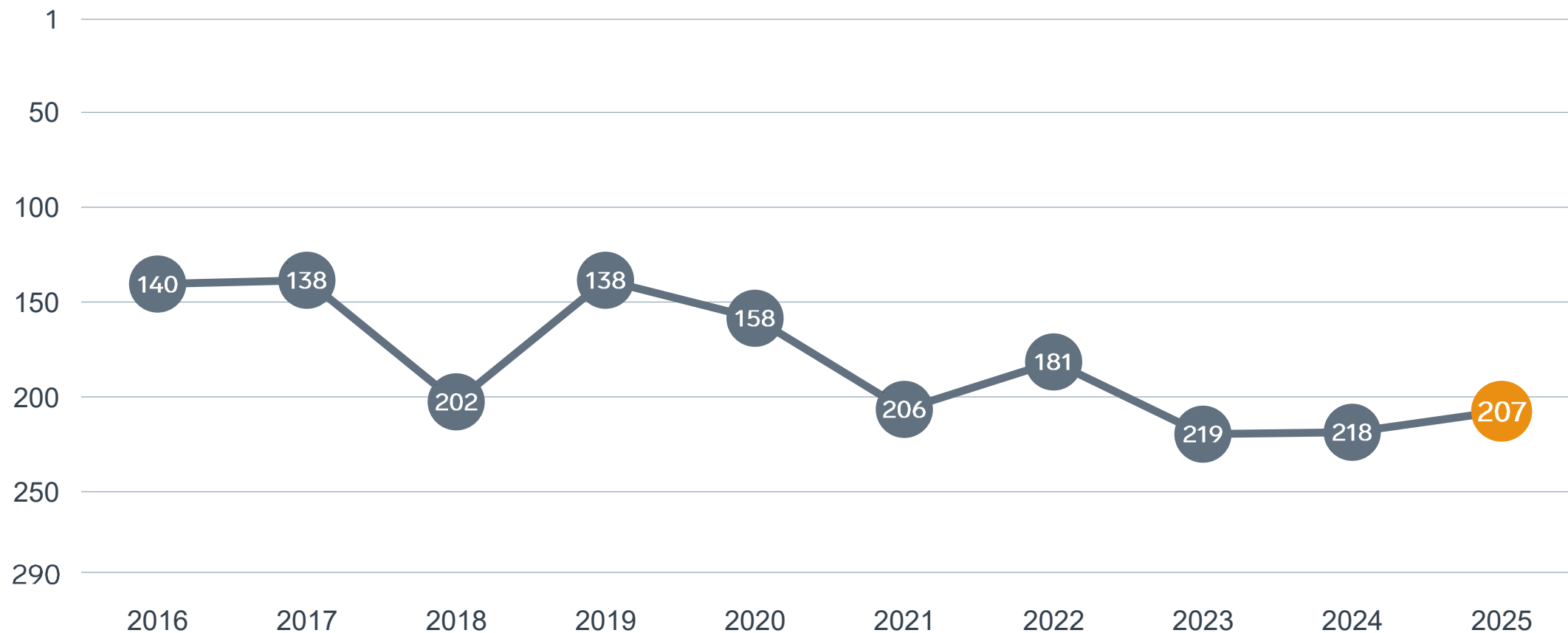
Enkät svar

1. Sammanfattande omdöme (1/3)
- 2a. Kommunens service och bemötande (1/9)
- 2b. Tillgång till medarbetare med relevant kompetens (1/18)
- 2c. Kommunala politikernas attityder (1/36)
- 2d. Tjänstepersoners attityder (1/36)
- 2e. Kommunens upphandling (1/54)
- 2f. Konkurrens från kommunens verksamheter (1/54)
- 2g. Negativ påverkan av brottslighet/otrygghet (1/54)
- 2h. Lokala vägnätets framkomlighet och underhåll (1/54)
- 2i. Kommunens information till företagen (1/54)
- 2j. Dialog med kommunens beslutsfattare (1/54)

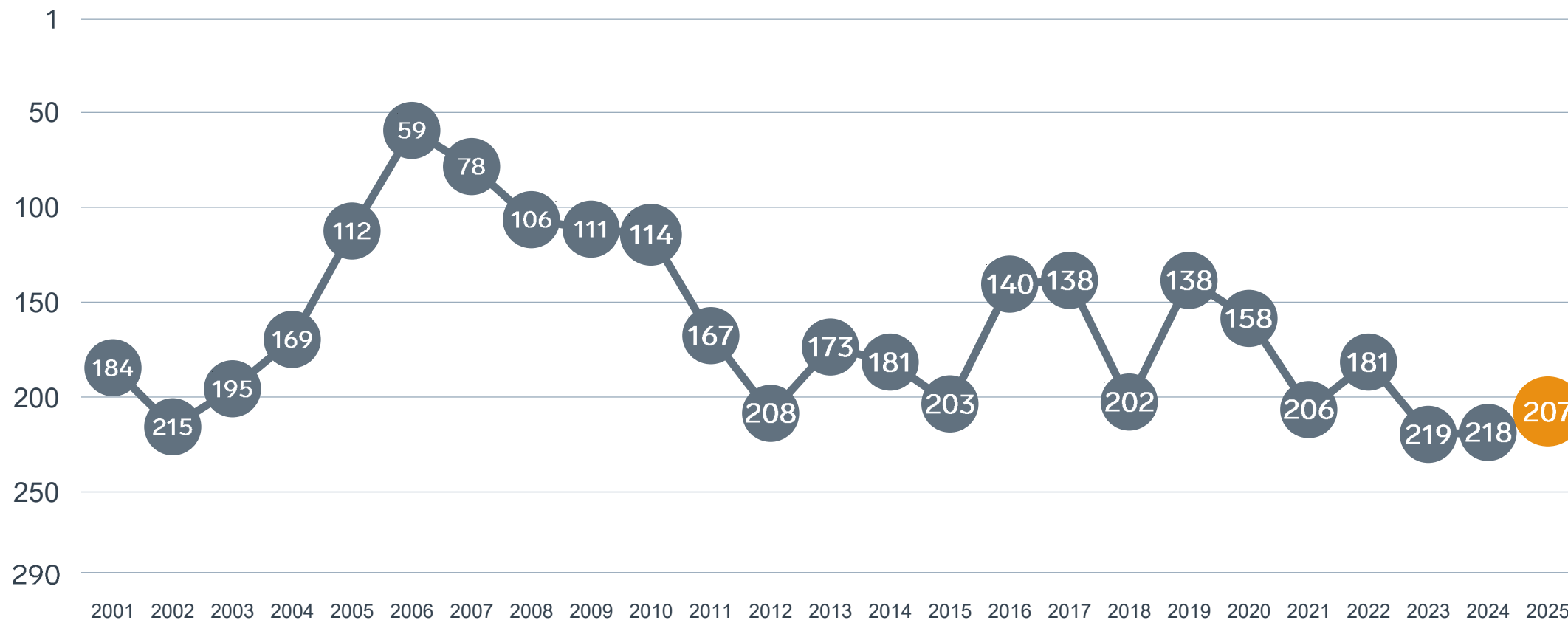
Statistikfaktorer (från SCB)

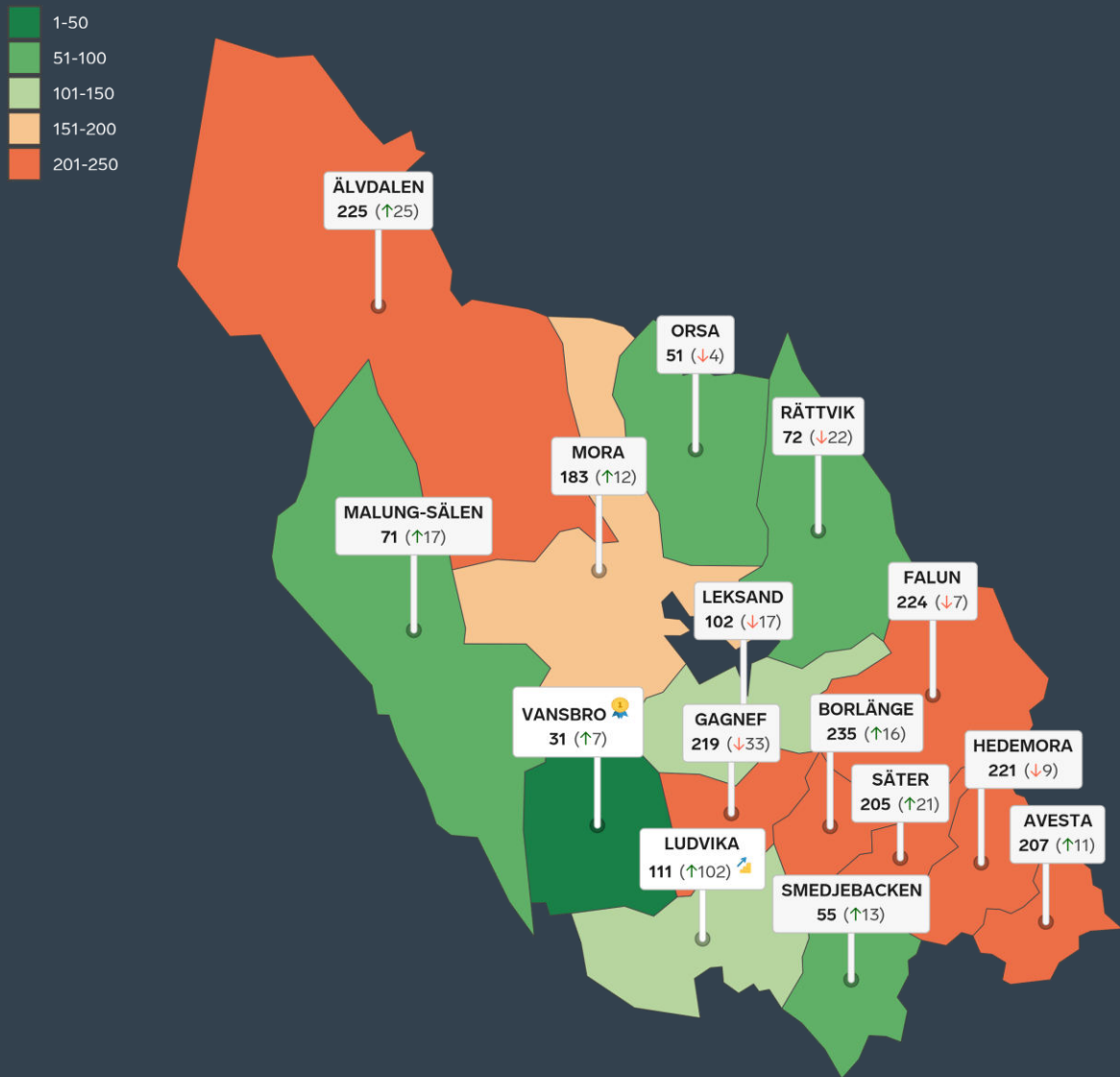
- 3a. Marknadsförsörjning 2024 (1/15)
- 3b. Kommunalskatt 2025 (1/15)
- 3c. Inköp från externa leverantörer 2023 (1/15)
- 3d. Jobb i kommunen 2023 (1/15)
- 3e. Andel företagare 2024 (1/15)

Rankingutveckling Avesta kommun



Rankingutveckling Avesta kommun





Alla kommuner i Dalarna

- Bästa kommun: Vansbro
- Största förbättring: Ludvika
- Största förbättring på fem år: Ludvika

Alla kommuner i Dalarna

| Kommun | Ranking 2025 | Förändring från 2024 |
|--------------|--------------|----------------------|
| Vansbro | 31 | ↗ 7 |
| Orsa | 51 | ↘ 4 |
| Smedjebacken | 55 | ↗ 13 |
| Malung-Sälen | 71 | ↗ 17 |
| Rättvik | 72 | ↘ 22 |
| Leksand | 102 | ↘ 17 |
| Ludvika | 111 | ↗ 102 |
| Mora | 183 | ↗ 12 |
| Säter | 205 | ↗ 21 |
| Avesta | 207 | ↗ 11 |
| Gagnef | 219 | ↘ 33 |
| Hedemora | 221 | ↘ 9 |
| Falun | 224 | ↘ 7 |
| Älvdalen | 225 | ↗ 25 |
| Borlänge | 235 | ↗ 16 |

Alla kommuner i Dalarna

| Kommun | Ranking 2025 | Förändring från 2024 | Kommungrupp | Ranking i kommungrupp | Bästa kommun i kommungrupp |
|--------------|--------------|----------------------|-------------|-----------------------|----------------------------|
| Vansbro | 31 | ↗ 7 | 8 | 2 (av 35) | Tranås |
| Orsa | 51 | ↘ 4 | 9 | 1 (av 21) | Orsa |
| Smedjebacken | 55 | ↗ 13 | 7 | 14 (av 51) | Vårgårda |
| Malung-Sälen | 71 | ↗ 17 | 9 | 3 (av 21) | Orsa |
| Rättvik | 72 | ↘ 22 | 9 | 4 (av 21) | Orsa |
| Leksand | 102 | ↘ 17 | 9 | 7 (av 21) | Orsa |
| Ludvika | 111 | ↗ 102 | 6 | 9 (av 27) | Falkenberg |
| Mora | 183 | ↗ 12 | 9 | 11 (av 21) | Orsa |
| Säter | 205 | ↗ 21 | 4 | 51 (av 63) | Höganäs |
| Avesta | 207 | ↗ 11 | 6 | 16 (av 27) | Falkenberg |
| Gagnef | 219 | ↘ 33 | 4 | 54 (av 63) | Höganäs |
| Hedemora | 221 | ↘ 9 | 7 | 39 (av 51) | Vårgårda |
| Falun | 224 | ↘ 7 | 6 | 19 (av 27) | Falkenberg |
| Älvdalen | 225 | ↗ 25 | 9 | 15 (av 21) | Orsa |
| Borlänge | 235 | ↗ 16 | 3 | 16 (av 23) | Trollhättan |

Alla enkätfrågor

Avesta kommun

| Enkätfråga | 2016 | 2017 | 2018 | 2019 | 2020 | 2021 | 2022 | 2023 | 2024 | 2025 | Förändring |
|---|------------|------------|------------|-----------|------------|------------|------------|------------|------------|------------|-------------|
| Sammanfattande omdöme | 117 | 113 | 165 | 96 | 140 | 184 | 163 | 197 | 211 | 176 | ↗ 35 |
| Information till företagen | - | - | - | - | 26 | 88 | 73 | 80 | 103 | 129 | ↘ 26 |
| Tjänstepersoner attityder | 75 | 87 | 189 | 97 | 112 | 163 | 146 | 180 | 192 | 164 | ↗ 28 |
| Dialogen med kommunen | - | - | - | - | 104 | 159 | 142 | 177 | 156 | 166 | ↘ 10 |
| Lokala vägnätets framkomlighet och underhåll* | - | - | - | - | - | - | - | - | - | 167 | — 0 |
| Kommunens service och bemötande | 74 | 71 | 124 | 56 | 170 | 179 | 181 | 250 | 169 | 176 | ↘ 7 |
| Kommunala politikernas attityder | 65 | 87 | 106 | 82 | 122 | 143 | 123 | 182 | 200 | 192 | ↗ 8 |
| Påverkan av brottslighet/otrygghet | - | - | - | - | 277 | 257 | 197 | 223 | 226 | 202 | ↗ 24 |
| Upphandling | - | - | - | - | 177 | 267 | 207 | 222 | 231 | 230 | ↗ 1 |
| Tillgång till relevant kompetens | 223 | 168 | 257 | 248 | 199 | 239 | 173 | 179 | 202 | 239 | ↘ 37 |
| Konkurrens från kommunens verksamheter | 157 | 175 | 224 | 174 | 190 | 258 | 213 | 257 | 242 | 251 | ↘ 9 |

Alla statistikfaktorer

Avesta kommun

| Faktor | 2016 | 2017 | 2018 | 2019 | 2020 | 2021 | 2022 | 2023 | 2024 | 2025 | Förändring |
|---------------------------------|------|------|------|------|------|------|------|------|------|------|------------|
| Jobb i kommunen | - | - | - | - | 96 | 82 | 85 | 88 | 90 | 98 | ↘ 8 |
| Marknadsförsörjning | 136 | 146 | 156 | 149 | 145 | 143 | 155 | 159 | 169 | 167 | ↗ 2 |
| Andel företagare* | - | - | - | - | - | - | - | - | - | 195 | — 0 |
| Kommunalskatt | 205 | 203 | 200 | 183 | 166 | 163 | 163 | 162 | 151 | 197 | ↘ 46 |
| Inköp från externa leverantörer | 170 | 155 | 221 | 213 | 198 | 209 | 214 | 217 | 221 | 233 | ↘ 12 |

* Ny rankinggrundande variabel 2025, ersätter Företagsamhet.



Lokalt
företagsklimat

Svenskt Näringsliv Dalarna

Regionchef: Victor Ericsson
victor.ericsson@svensktnaringsliv.se

LÄS MER PÅ [FORETAGSKLIMAT.SE](https://foretagsklimat.se)



SVENSKT NÄRINGSLIV