

Eldstad/röckkanal

Datum:

Kommun och fastighetsbeteckning	Fastighetsägare (om annan än sökanden)	
Fastighetens adress	Sökandens personnr/org.nr	
Sökande	Sökandens e-postadress	
Sökandens postadress (utdelningsadress, postnummer och postort)	Sökandens telefon	Sökandens mobiltelefon
Kontaktperson om annan än sökande samt vid företag (namn, telefonnummer, e-postadress)		
Fakturaadress (om annan än sökanden)	Fakturamottagarens personnr/org.nr (om annan än sökanden)	
	Fakturareferens	

Anmälan avser

Nyinstallation av
 Eldstad Röckkanal

Ändring av
 Eldstad Röckkanal

Ändringen avser:

Beskrivning av eldstad och röckkanal

Typ av eldstad
 Kamin Kakelugn Panna Vedspis Öppen spis Braskasset i öppen spis Annat:

Fabrikat och typbeteckning:

Typ av röckkanal
 Murad Modul Stål Insatsrör Annat:

Fabrikat och typbeteckning:

Beskrivning av golvkonstruktion

Betongbjälklag Träbjälklag Annat:

Byggnadstyp

Enbostadshus Tvåbostadshus Fritidshus Gäststuga Garage Industribyggnad

Flerbostadshus, antal berörda lägenheter: Annan byggnad:

Bifogade handlingar och övriga uppgifter

Planritning Fasadritning Typgodkännandeintyg Annan handling:

Beräknad tidpunkt för påbörjande

Övriga upplysningar:

Sökandens underskrift och namnförtydligande

Information om hur Västmanland-Dalarna miljö- och byggnadsnämnd behandlar dina personuppgifter och hur du tar tillvara på dina rättigheter enligt Dataskyddsförordningen (GDPR - General Data Protection Regulation) finns på Avesta kommuns hemsida www.avesta.se
Du kan också kontakta Avesta kommuns servicecenter tel. 0226-64 50 00.

INFORMATION VID INSTALLATION AV ELDSTAD

Följande handlingar ska lämnas in:

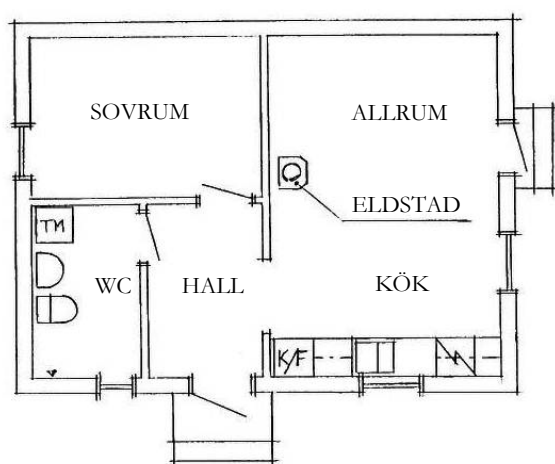
- Anmälningsblankett.
- Planritning som visar eldstadens placering.
- Fasadritningar som visar skorstenens placering samt höjd. Minst två fasader, en från gaveln och en från långsidan, ska redovisas. Fasadritningar behövs ej om eldstaden ansluts till befintlig skorsten.
- Förslag till kontrollplan. På vår hemsida finns exempel hur en kontrollplan kan se ut. Där finns även en mall som du kan använda när du upprättar din kontrollplan.

Observera att arbetena inte får påbörjas förrän startbesked erhållits.

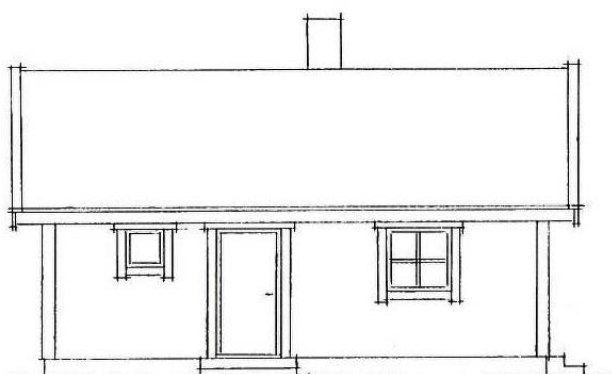
Länk till hemsidan:

<https://avesta.se/bygga-bo-och-miljo/planering-byggande-och-boende/bygglov-och-tillstand/kontrollplan/>

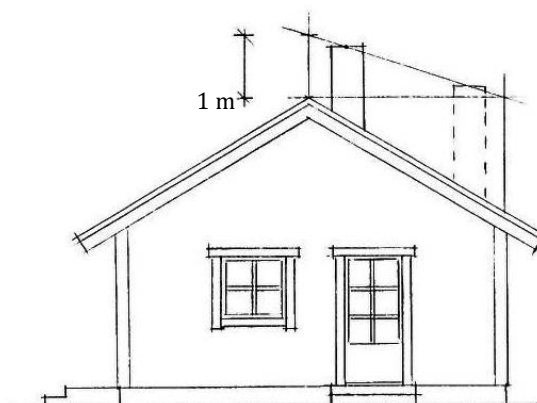
RITNINGSEXEMPEL



PLAN



FASAD MOT NORR



FASAD MOT VÄSTER

INSTALLATION AV ELDSTAD

KOMMUN:

FASTIGHET:

SKALA:

DATUM:

RITAD AV: