

Handläggare:
Birgitta Hägg

Lägesrapport flyktingsituationen, Avesta kommun januari 2020

Statistik är inhämtad från Migrationsverket, daterad 2020-01-01 samt Arbetsförmedlingens statistik för december 2019.

Asylsökande

399 personer, vilket är en minskning med 2 personer jämfört med 1 december, Avesta har fortfarande det största asylantalet i Dalarna. Antalet personer som bor i eget boende (EBO) är 22 i Avesta kommun, vilket är 1 färre än i förra månaden. Boende i migrationsverkets anläggningar (ABO) är 368, en minskning med 3 personer. De flesta Dalakommunerna har lika eller fortsatt minskat asylmottagande, Hedemora har minskat med 13 personer, Säter med 6. Ludvika har minskat med 4 personer, medan Falun har ökat med 5 personer och Vansbro med 3 asylsökande personer.

Kommunmottagna under 2019

(Den första ersättningen betalas ut till den mottagande kommunen månaden efter att en nyanländ har tagits emot. Först månaden efter det finns den nyanlände med i mottagningsstatistiken. Det innebär till exempel att när en nyanländ tas emot i en kommun i januari så får kommunen sin första ersättning i februari och den nyanlände finns med i Migrationsverkets statistik över kommunmottagna i mars samma år. Nedanstående siffror anger det registrerade mottagandet under 2019.)

Avesta kommun har under 2019 tagit emot **90 personer** som fått PUT/TUT. Dessa har själva valt att flytta till Avesta och skaffat bostad, då vi inte är ålagda att ta emot några nyanlända, kommunal 0. Borlänge har under året tagit emot 165 och Falun 151, Ludvika 120 och Hedemora 49 personer som fått PUT/TUT.

Kommunmottagna bosatta personer i Avesta kommun, inom två år efter beviljat uppehållstillstånd:

328 personer, en minskning med 14 personer från 1 december. Bland Dalakommunerna har Borlänge 401 personer (-23), Falun 362 (-5) och Ludvika har 360 (-32) personer i etablering, vilket innebär att de befinner sig inom två år efter erhållet PUT/TUT. Hedemora har 157 personer, vilket är 9 färre än föregående månad.

Ensamkommande flyktingbarn

Avesta kommun ansvarade för 11 ensamkommande flyktingbarn vid december månads slut, vilket är en färre jämfört med föregående månad.

Arbetslöshet (sammantaget öppen och i programåtgärd) december månads statistik

Arbetslösheten alla kategorier är 10,2 % i Avesta kommun (en ökning 0,2 procentenheter). Bland utrikesfödda är arbetslösheten 38,0 % (en minskning med 0,1 procentenheter). Bland unga 18–24

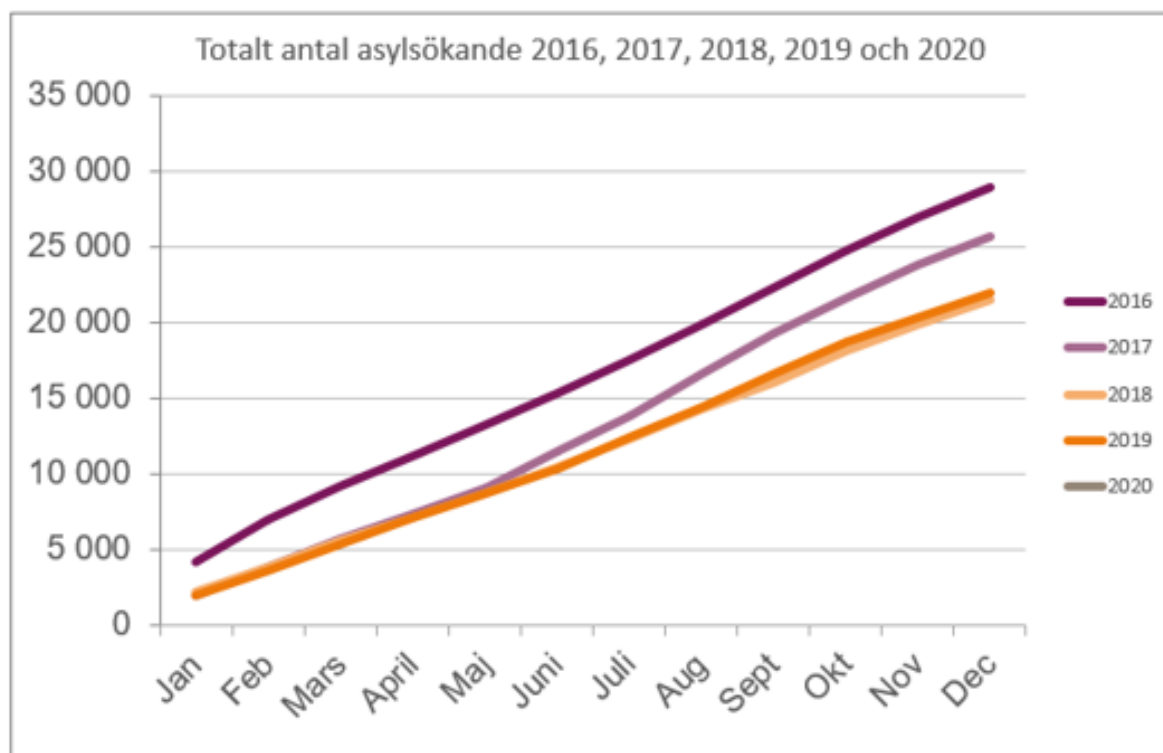
år är 13,0 % arbetslösa (en ökning med 0,7 procentenheter), och i motsvarande grupp utrikesfödda 35,1 % (oförändrat jämfört med november månad).

I antal innebär detta att 1111 personer, alla kategorier, är arbetslösa i Avesta kommun, vilket är 32 personer fler än månaden innan. I gruppen utrikesfödda är 742 personer utan arbete, här har en minskning skett med 5 personer. Bland unga arbetslösa 18–24 år är 152 personer arbetslösa, en ökning med 10 personer, och i motsvarande grupp utrikesfödda är 80 unga utan arbete, vilket är en oförändrat jämfört med månaden före.

Räknar man endast öppet arbetslösa alla kategorier är antalet 546 personer. Bland utrikesfödda är 307 personer öppet arbetslösa. Bland unga 18–24 år är det 73 och i motsvarande grupp utrikesfödda är 30 personer utan arbete.

Se även diagram längre ned i detta dokument.

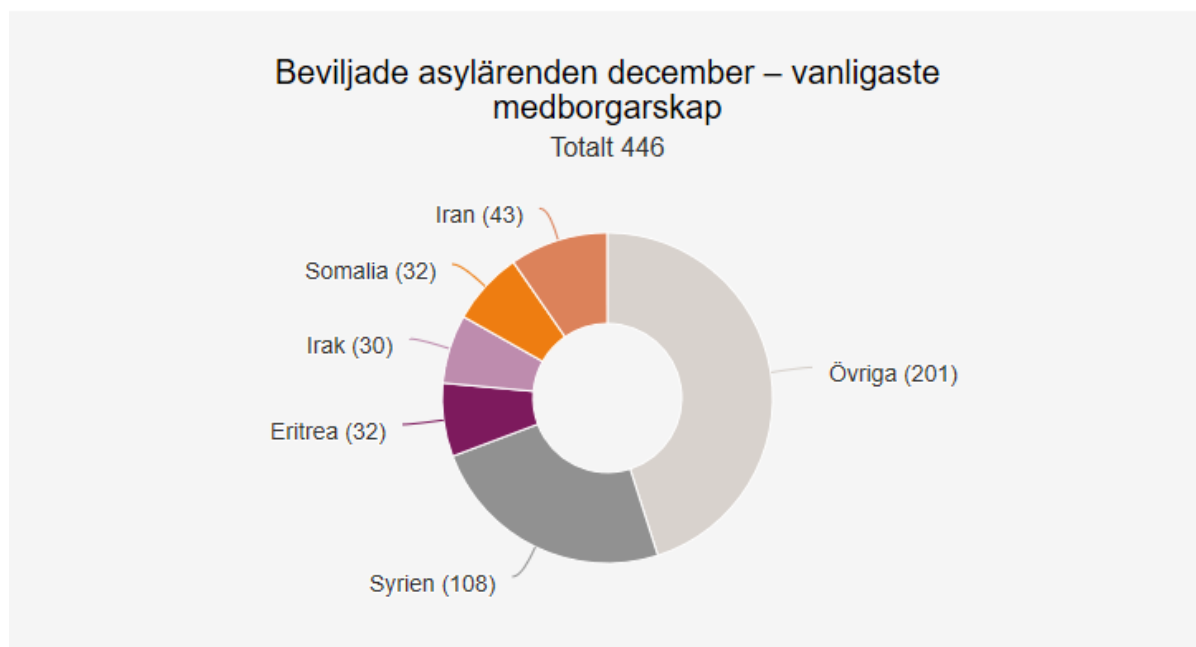
Nationell statistik asylsökande



Månadsstatistik asyl	december	jan–dec
Inkomna ansökningar	1 661	21 958
Varav inkomna ansökningar ensamkommande barn	61	902
Avgjorda ärenden	1 923	24 569
Beviljade uppehållstillstånd	446	6 540
Öppna ärenden*	14 890	
Antal återvändande**	372	5 980

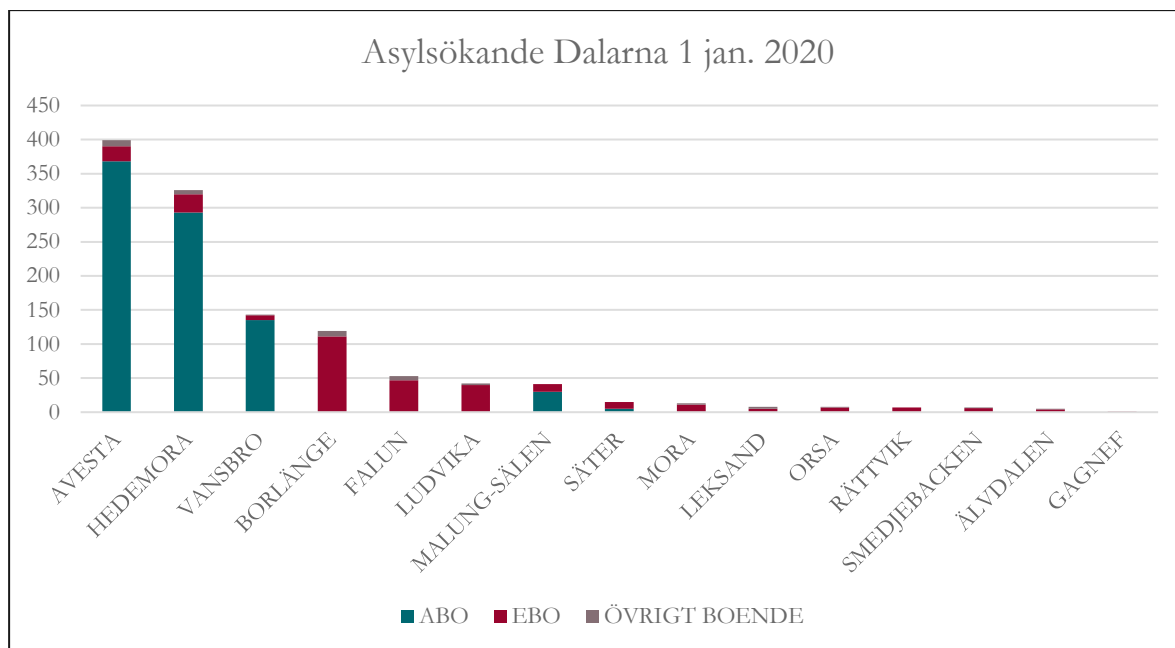
*Öppna ärenden är ärenden som inkommit men inte fått beslut än.

**Siffrorna visar antal självmant återvändande.

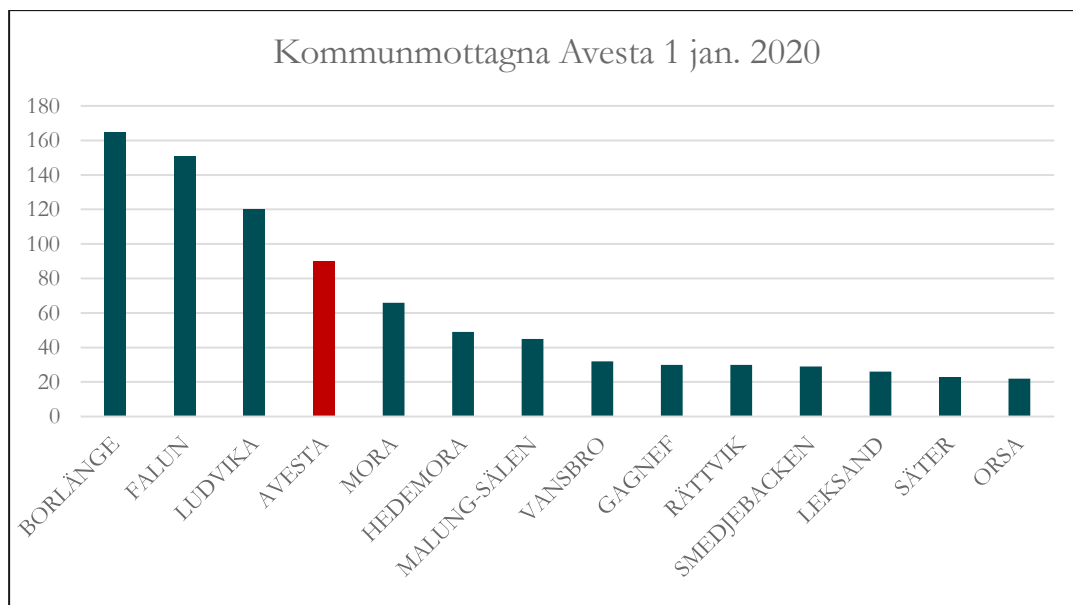


Avgjorda asylärenden (förstagångsansökningar, första instans)

24 569 ärenden har avgjorts. 27 % har fått bifall av Migrationsverket. (35 % om man räknar bort Dublinärenden samt avskrivna eller återtagna ansökningar.) Genomsnittlig handläggningstid är 288 dagar.



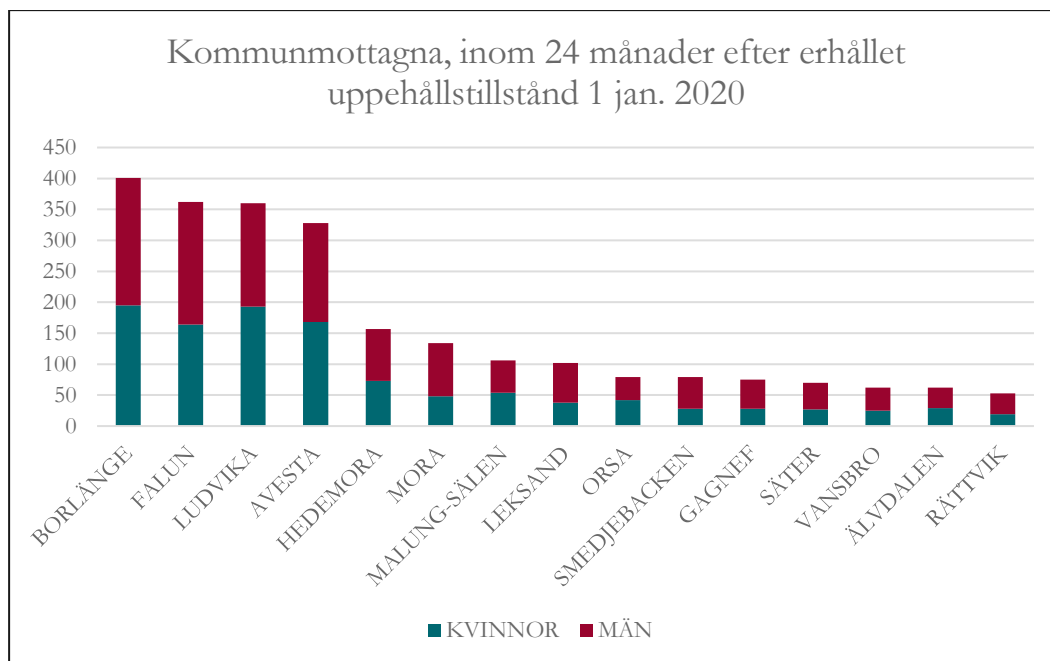
KOMMUN	ABO	EBO	ÖVRIGT BOENDE	TOTALT
AVESTA	368	22	9	399
HEDEMORA	293	27	6	326
VANSBRO	135	7	1	143
BORLÄNGE		111	8	119
FALUN		47	6	53
LUDVIKA		40	2	42
MALUNG-SÄLEN	30	11		41
SÄTER	5	10		15
MORA		11	2	13
LEKSAND		5	3	8
ORSA		7	1	8
RÄTTVIK		7		7
SMEDJEBACKEN		6	1	7
ÄLVDALEN		4	1	5
GAGNEF		1		1



KOMMUN	Kvinnor	Män	Totalt
BORLÄNGE	92	73	165
FALUN	68	83	151
LUDVIKA	72	48	120
AVESTA	48	42	90
MORA	30	36	66
HEDEMORA	22	27	49
MALUNG-SÄLEN	25	20	45
VANSBRO	15	17	32
GAGNEF	7	23	30
RÄTTVIK	13	17	30
SMEDJEBACKEN	11	18	29
LEKSAND	9	17	26
SÄTER	10	13	23
ORSA	7	15	22
ÄLVDALLEN	5	9	14

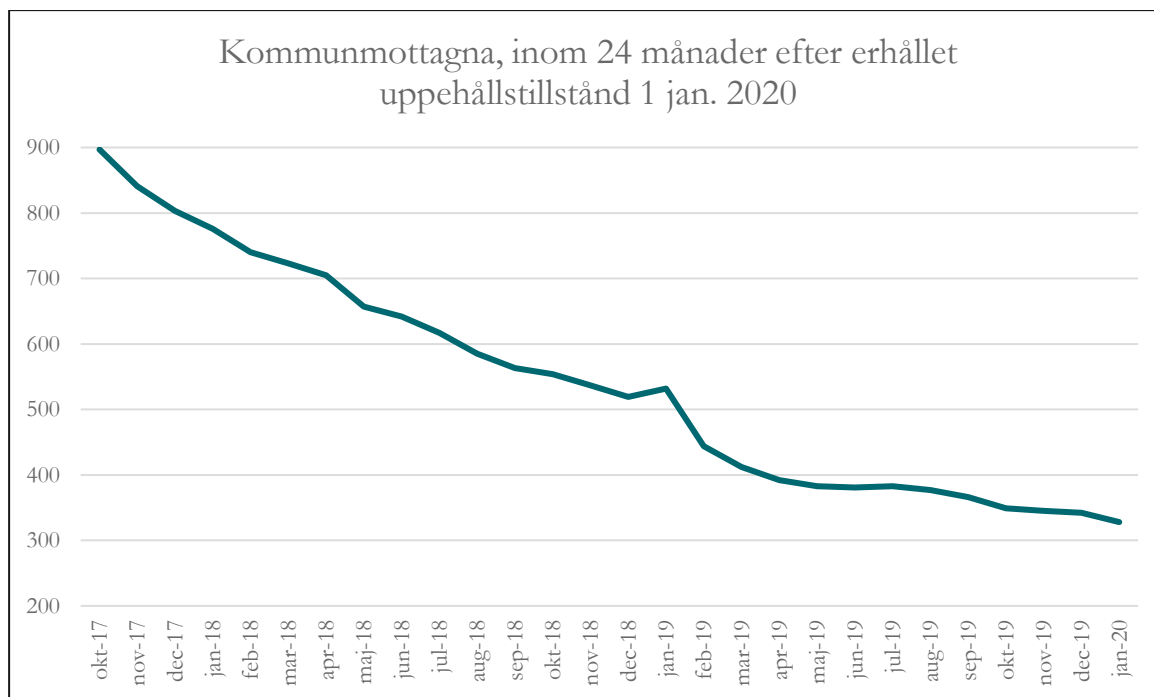
Den första ersättningen betalas ut till den mottagande kommunen månaden efter att en nyanländ har tagits emot. Först månaden efter det finns den nyanlände med i mottagningsstatistiken. Det innebär till exempel att när en nyanländ tas emot i en kommun i januari så får kommunen sin första ersättning i februari och den nyanlände finns med i Migrationsverkets statistik över kommunmottagna i mars samma år.

KOMMUN	KVINNOR	MÄN	TOTALT
AVESTA	53 %	47 %	100 %

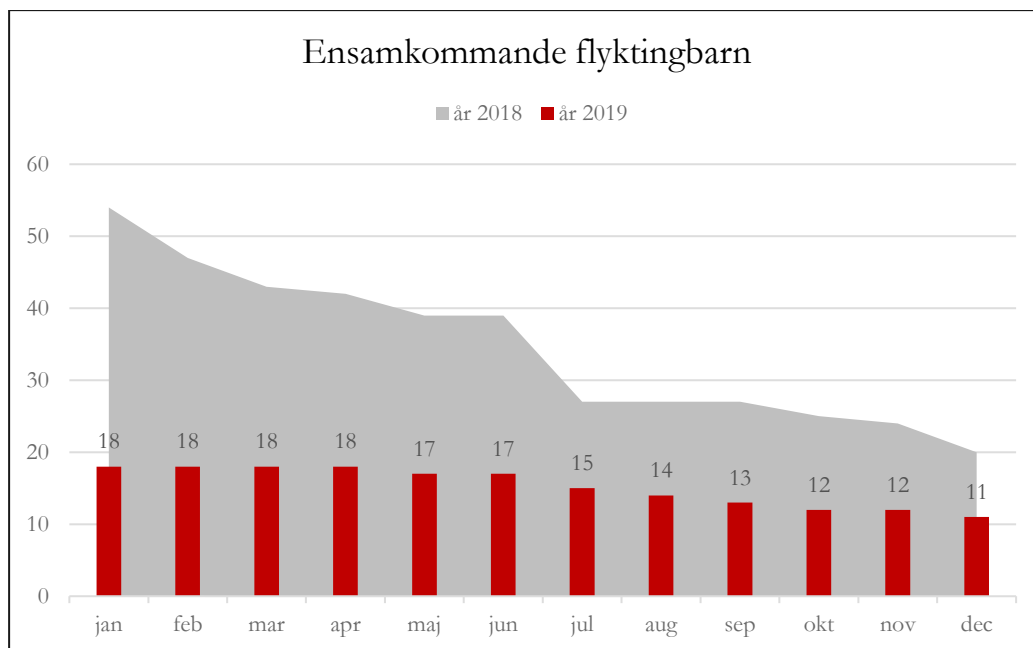


KOMMUN	KVINNOR	MÄN	TOTALT
BORLÄNGE	195	206	401
FALUN	164	198	362
LUDVIKA	193	167	360
AVESTA	168	160	328
HEDEMORA	73	84	157
MORA	48	86	134
MALUNG-SÄLEN	54	52	106
LEKSAND	38	64	102
ORSA	42	37	79
SMEDJEBACKEN	28	51	79
GAGNEF	28	47	75
SÄTER	27	43	70
VANSBRO	25	37	62
ÄLVDALEN	29	33	62
RÄTTVIK	19	34	53

KOMMUN	KVINNOR	MÄN
AVESTA	51%	49%



jan-18	776	-27
feb-18	740	-36
mar-18	723	-17
apr-18	705	-18
maj-18	657	-48
jun-18	642	-15
jul-18	617	-25
aug-18	585	-32
sep-18	563	-22
okt-18	554	-9
nov-18	537	-17
dec-18	519	-18
jan-19	532	13
feb-19	444	-88
mar-19	412	-32
apr-19	392	-20
maj-19	383	-9
jun-19	381	-2
jul-19	383	2
aug-19	377	-6
sep-19	366	-11
okt-19	349	-17
nov-19	345	-4
dec-19	342	-3
jan-20	328	-14



Ensamkommande flyktingbarn

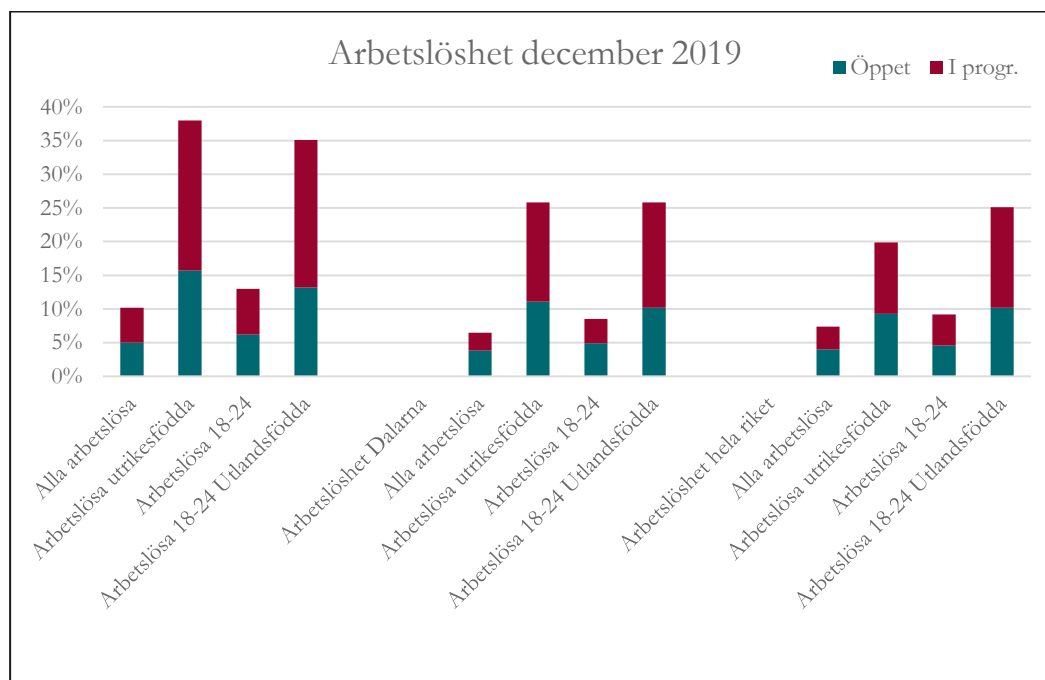
	år 2019	år 2018	år 2017	År 2016
jan	18	54	100	128
feb	18	47	92	122
mar	18	43	92	124
apr	18	42	86	124
maj	17	39	82	123
jun	17	39	81	121
jul	15	27	77	117
aug	14	27	74	118
sep	13	27	71	114
okt	12	25	68	112
nov	12	24	62	109
dec	11	20	57	103

Arbetslöshetsstatistik

Följande räknas ej som arbetslösa utan hör till kategorin **Anställda med stöd**:
Extratjänster, Instegsjobb, Trainee, Särskilt anställningsstöd, Moderna beredskapsjobb.

Till Arbetslösa i program med aktivitetsstöd hör:

Arbetsmarknadsutbildning, Arbetspraktik, Prova på-platser, Praktisk kompetensutveckling, Arbetsträning med handledare, Arbetsträning inom praktiskt basår, Stöd till start av näringsverksamhet, Jobbgaranti för ungdomar, Aktiviteter inom vägledning och platsförmedling, Arbetslivsinriktad rehabilitering, Förberedande utbildning, Fördjupad kartläggning och vägledning, Arbetslivsintroduktion, Projekt med arbetsmarknadspolitisk inriktning, Jobb- och utvecklingsgaranti.

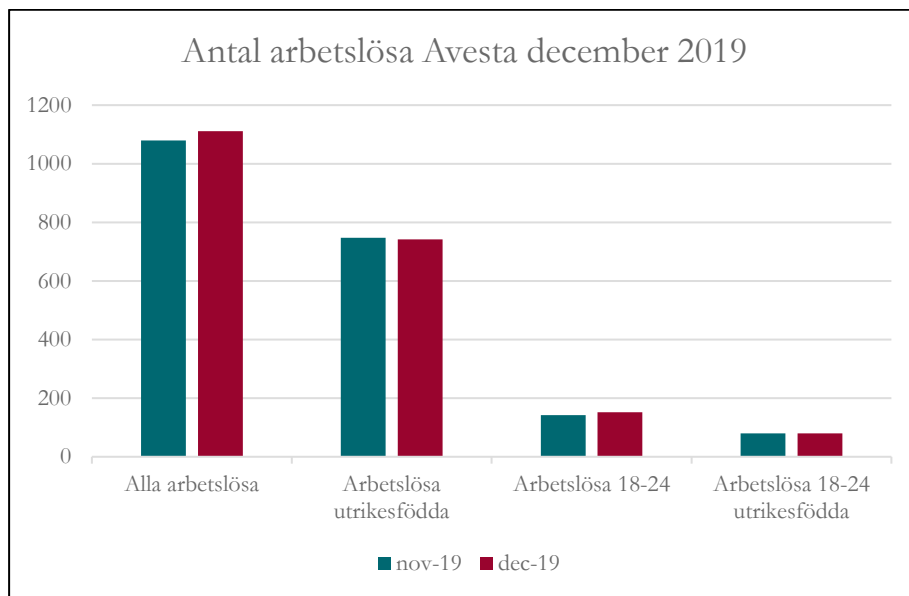


Arbetslöshet Avesta december 2019	Öppet	I progr.	Totalt
Alla arbetslösa	5,0%	5,2%	10,2%
Arbetslösa utrikesfödda	15,7%	22,3%	38,0%
Arbetslösa 18-24	6,2%	6,8%	13,0%
Arbetslösa 18-24 Utlandsfödda	13,2%	21,9%	35,1%
Arbetslöshet Dalarna			
Alla arbetslösa	3,8%	2,7%	6,5%
Arbetslösa utrikesfödda	11,1%	14,7%	25,8%
Arbetslösa 18-24	4,9%	3,6%	8,5%
Arbetslösa 18-24 Utlandsfödda	10,2%	15,6%	25,8%
Arbetslöshet hela riket			
Alla arbetslösa	4,0%	3,4%	7,4%
Arbetslösa utrikesfödda	9,3%	10,6%	19,9%
Arbetslösa 18-24	4,6%	4,6%	9,2%
Arbetslösa 18-24 Utlandsfödda	10,2%	14,9%	25,1%

Arbetslöshet Avesta	dec-17	dec-18	dec-19	Jmf 2017	Jmf 2018	
				och 2019	och 2019	
Alla arbetslösa	12,3%	9,9%	10,2%	-2,1%	0,3%	Procentenheter
Arbetslösa utrikesfödda	52,3%	40,6%	38,0%	-14,3%	-2,6%	Procentenheter
Arbetslösa 18-24	19,2%	14,1%	13,0%	-6,2%	-1,1%	Procentenheter
Arbetslösa 18-24 Utlandsfödda	69,1%	49,2%	35,1%	-34,0%	-14,1%	Procentenheter

Arbetslöshet Dalarna	dec-17	dec-18	dec-19	Jmf 2017	Jmf 2018	
				och 2019	och 2019	
Alla arbetslösa	7,1%	6,1%	6,5%	-0,6%	0,4%	Procentenheter
Arbetslösa utrikesfödda	33,4%	27,3%	25,8%	-7,6%	-1,5%	Procentenheter
Arbetslösa 18-24	10,7%	8,1%	8,5%	-2,2%	0,4%	Procentenheter
Arbetslösa 18-24 Utlandsfödda	48,3%	33,4%	25,8%	-22,5%	-7,6%	Procentenheter

Arbetslöshet Riket	dec-17	dec-18	dec-19	Jmf 2017	Jmf 2018	
				och 2019	och 2019	
Alla arbetslösa	7,5%	7,0%	7,4%	-0,1%	0,4%	Procentenheter
Arbetslösa utrikesfödda	22,2%	20,0%	19,9%	-2,3%	-0,1%	Procentenheter
Arbetslösa 18-24	10,2%	8,7%	9,2%	-1,0%	0,5%	Procentenheter
Arbetslösa 18-24 Utlandsfödda	34,4%	28,0%	25,1%	-9,3%	-2,9%	Procentenheter



Arbetslöshet antal	nov-19	dec-19	Diff.
Alla arbetslösa	1079	1111	32
Arbetslösa utrikesfödda	747	742	-5
Arbetslösa 18-24	142	152	10
Arbetslösa 18-24 utrikesfödda	80	80	0

Öppet - I progr. nov. 2019	Öppet	I progr.
Alla arbetslösa	546	565
Arbetslösa utrikesfödda	307	435
Arbetslösa 18-24	73	79
Arbetslösa 18-24 utrikesfödda	30	50