

Handläggare:  
Birgitta Hägg

## Lägesrapport flyktingsituationen, Avesta kommun februari 2020

Statistik är inhämtad från Migrationsverket, daterad 2020-02-01 samt Arbetsförmedlingens statistik för januari 2020.

### Asylsökande

**391 personer**, vilket är en minskning med 8 personer jämfört med 1 januari, Avesta har fortfarande det största asylantalet i Dalarna. Antalet personer som bor i eget boende (EBO) är 24 i Avesta kommun, vilket är 2 fler än i förra månaden. Boende i migrationsverkets anläggningar (ABO) är 358, en minskning med 10 personer. De flesta Dalakommunerna har lika eller fortsatt minskat asylmottagande, Hedemora har minskat med 11 personer, Falun och Vansbro med 5 vardera. Ludvika har minskat med 3 personer, medan Säter har ökat med 4 asylsökande personer.

### Kommunmottagna under 2019

(Den första ersättningen betalas ut till den mottagande kommunen månaden efter att en nyanländ har tagits emot. Först månaden efter det finns den nyanlände med i mottagningsstatistiken. Det innebär till exempel att när en nyanländ tas emot i en kommun i januari så får kommunen sin första ersättning i februari och den nyanlände finns med i Migrationsverkets statistik över kommunmottagna i mars samma år. **Nedanstående siffror anger det registrerade och totala mottagandet under 2019.**)

Avesta kommun har under 2019 tagit emot **92 personer** som fått PUT/TUT. Dessa har själva valt att flytta till Avesta och skaffat bostad, då vi inte är ålagda att ta emot några nyanlända, kommuntal 0. Borlänge har under året tagit emot 174 och Falun 154, Ludvika 122. Mora 66 och Hedemora 53 personer som fått PUT/TUT.

### Kommunmottagna bosatta personer i Avesta kommun, inom två år efter beviljat uppehållstillstånd:

**318 personer**, en minskning med 10 personer från 1 januari. Bland Dalakommunerna har Borlänge 396 personer (-5), Ludvika har 352 (-8) och Falun 344 (-18) personer i etablering, vilket innebär att de befinner sig inom två år efter erhållet PUT/TUT. Hedemora har 149 personer, vilket är 8 färre än föregående månad.

### Ensamkommande flyktingbarn

Avesta kommun ansvarade för 11 ensamkommande flyktingbarn vid januari månads slut, vilket är detsamma som föregående månad.

### Arbetslöshet (sammantaget öppen och i programåtgärd) januari månads statistik

Arbetslösheten alla kategorier är 10,3 % i Avesta kommun (en ökning 0,1 procentenheter). Bland utrikesfödda är arbetslösheten 36,1 % (en minskning med 1,9 procentenheter). Bland unga 18–24

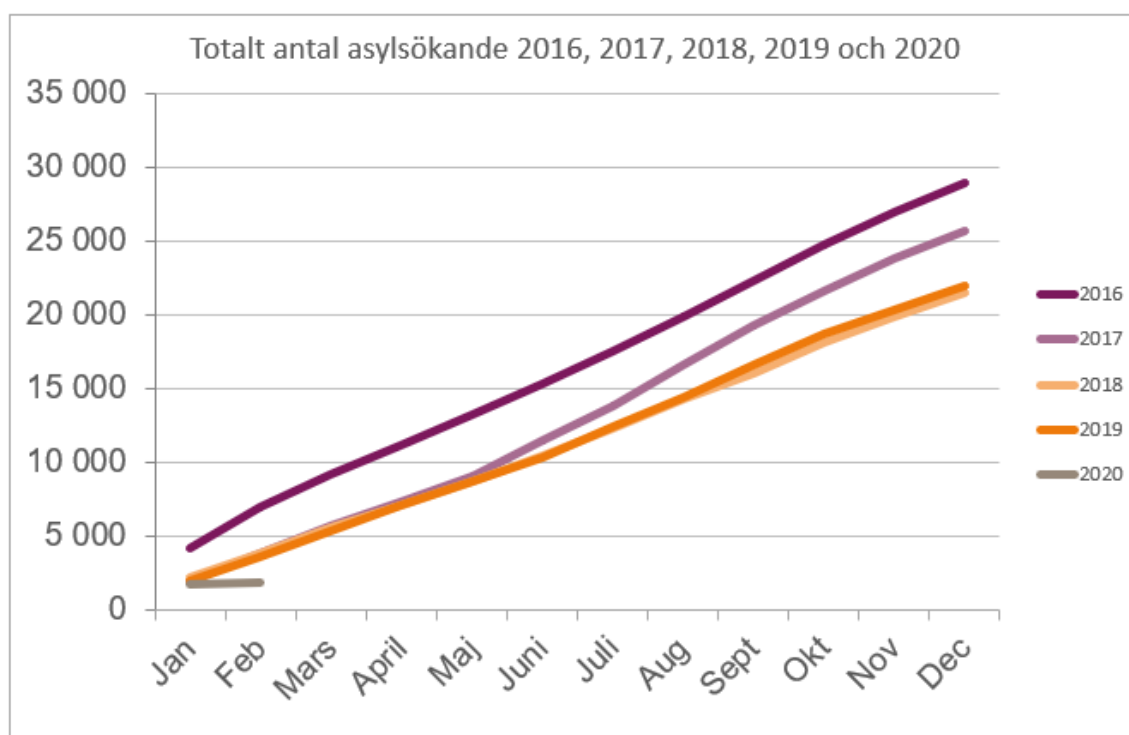
år är 12,6 % arbetslösa (en minskning med 0,4 procentenheter), och i motsvarande grupp utrikesfödda 35,4 % (en ökning 0,3 procentenheter jämfört med föregående månad).

I antal innebär detta att 1123 personer, alla kategorier, är arbetslösa i Avesta kommun, vilket är 12 personer fler än månaden innan. I gruppen utrikesfödda är 766 personer utan arbete, här har en ökning skett med 24 personer. Bland unga arbetslösa 18–24 år är 139 personer arbetslösa, en minskning med 13 personer, och i motsvarande grupp utrikesfödda är 76 unga utan arbete, vilket är en minskning med 4 personer jämfört med månaden före.

Räknar man endast öppet arbetslösa alla kategorier är antalet 546 personer (oförändrat). Bland utrikesfödda är 315 personer öppet arbetslösa (+8). Bland unga 18–24 år är det 61 (-12) och i motsvarande grupp utrikesfödda är 27 personer utan arbete (-3).

Se även diagram längre ned i detta dokument.

### Nationell statistik asylsökande



## Månadsstatistik januari 2020

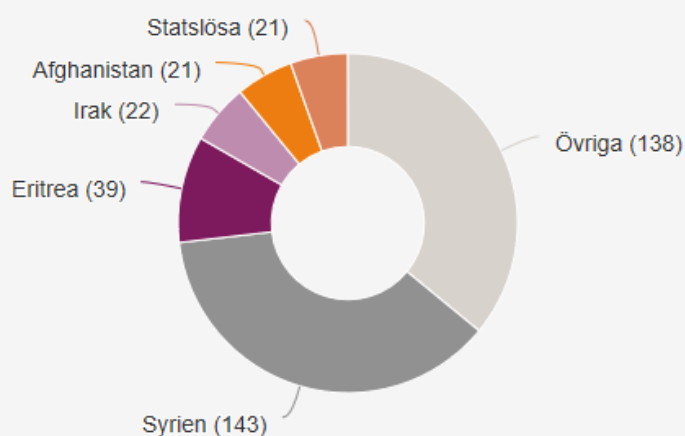
Månadsstatistiken visar förstagångsansökningar, avgjorda och beviljade i första instans (Migrationsverket).

Månadsstatistik asyl	januari	jan–dec
Inkomna ansökningar	1 787	1 787
Varav inkomna ansökningar ensamkommande barn	81	81
Avgjorda ärenden	1 714	1 714
Beviljade uppehållstillstånd	384	384
Öppna ärenden*	15 033	
Antal återvändande**	427	427

\*Öppna ärenden är ärenden som inkommit men inte fått beslut än.

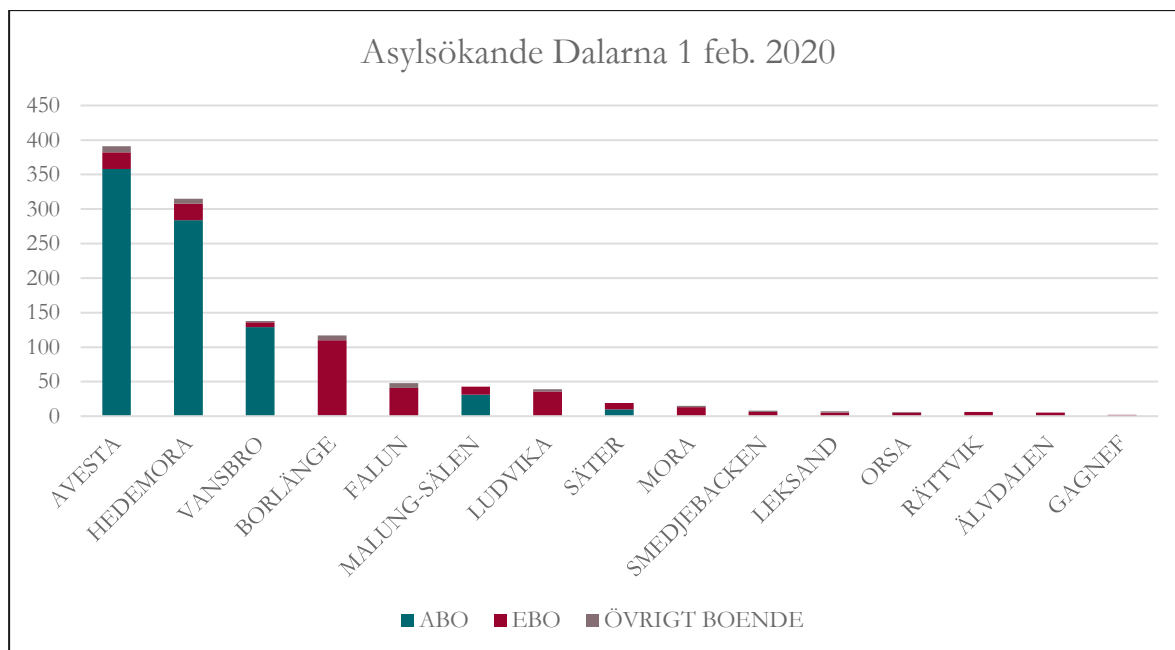
\*\*Siffrorna visar antal självmant återvändande.

Beviljade asylärenden januari – vanligaste medborgarskap  
Totalt 384

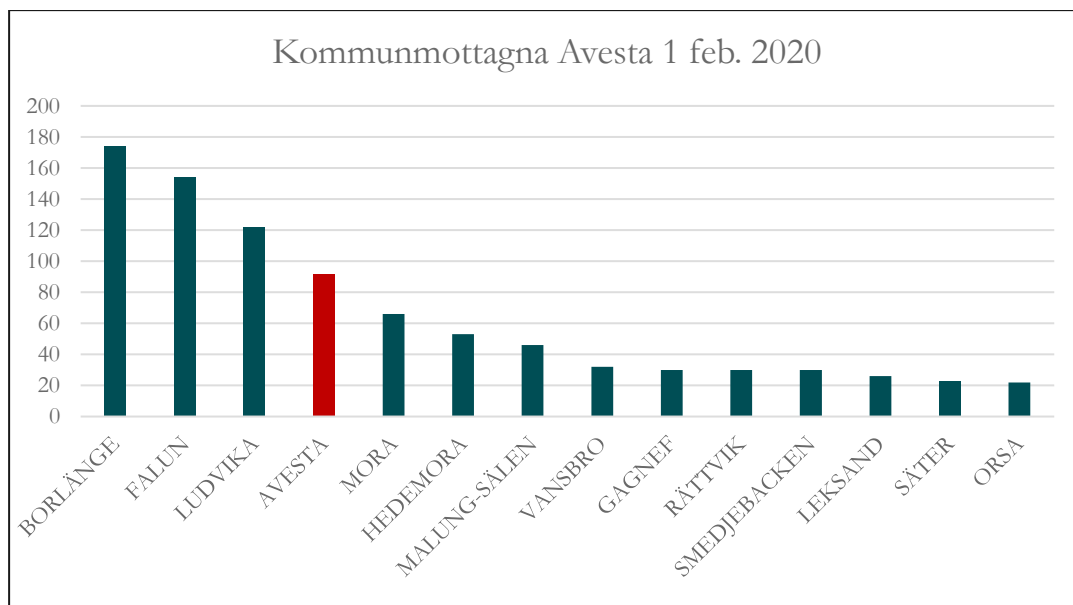


### Avgjorda asylärenden 2020 (företagångsansökningar, första instans)

1 714 ärenden har avgjorts. 22 % har fått bifall av Migrationsverket (genomsnitt 2019 27%). 30 % om man räknar bort Dublinärenden samt avskrivna eller återtagna ansökningar. (genomsnitt 2019 35%) Genomsnittlig handläggningstid är 252 dagar.



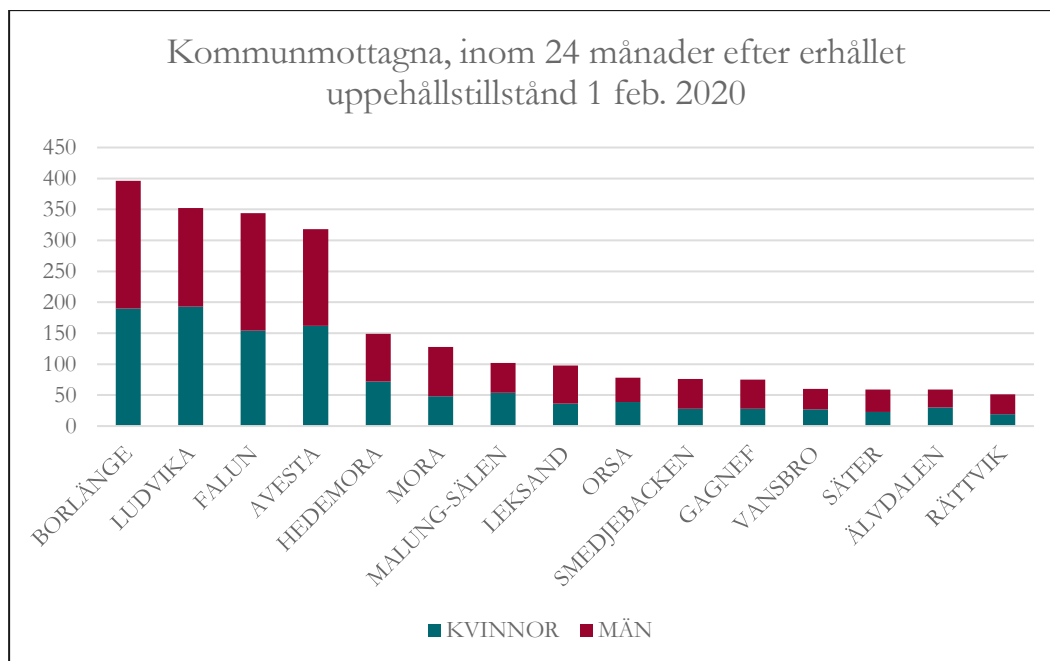
KOMMUN	ABO	EBO	ÖVRIGT BOENDE	TOTALT
<b>AVESTA</b>	358	24	9	<b>391</b>
<b>HEDEMORA</b>	284	24	7	<b>315</b>
<b>VANSBRO</b>	129	7	2	<b>138</b>
<b>BORLÄNGE</b>	1	109	7	<b>117</b>
<b>FALUN</b>		41	7	<b>48</b>
<b>MALUNG-SÄLEN</b>	31	12		<b>43</b>
<b>LUDVIKA</b>		36	3	<b>39</b>
<b>SÄTER</b>	10	9		<b>19</b>
<b>MORA</b>		13	2	<b>15</b>
<b>SMEDJEBACKEN</b>		6	2	<b>8</b>
<b>LEKSAND</b>		5	2	<b>7</b>
<b>ORSA</b>		5	1	<b>6</b>
<b>RÄTTVIK</b>		6		<b>6</b>
<b>ÄLVDALLEN</b>		5		<b>5</b>
<b>GAGNEF</b>		2		<b>2</b>



KOMMUN	Kvinnor	Män	Totalt
BORLÄNGE	95	79	174
FALUN	70	84	154
LUDVIKA	72	50	122
AVESTA	50	42	92
MORA	30	36	66
HEDEMORA	25	28	53
MALUNG-SÅLEN	26	20	46
VANSBRO	15	17	32
GAGNEF	7	23	30
RÄTTVIK	13	17	30
SMEDJEBACKEN	12	18	30
LEKSAND	9	17	26
SÅTER	10	13	23
ORSA	7	15	22
ÄLVDALLEN	6	9	15

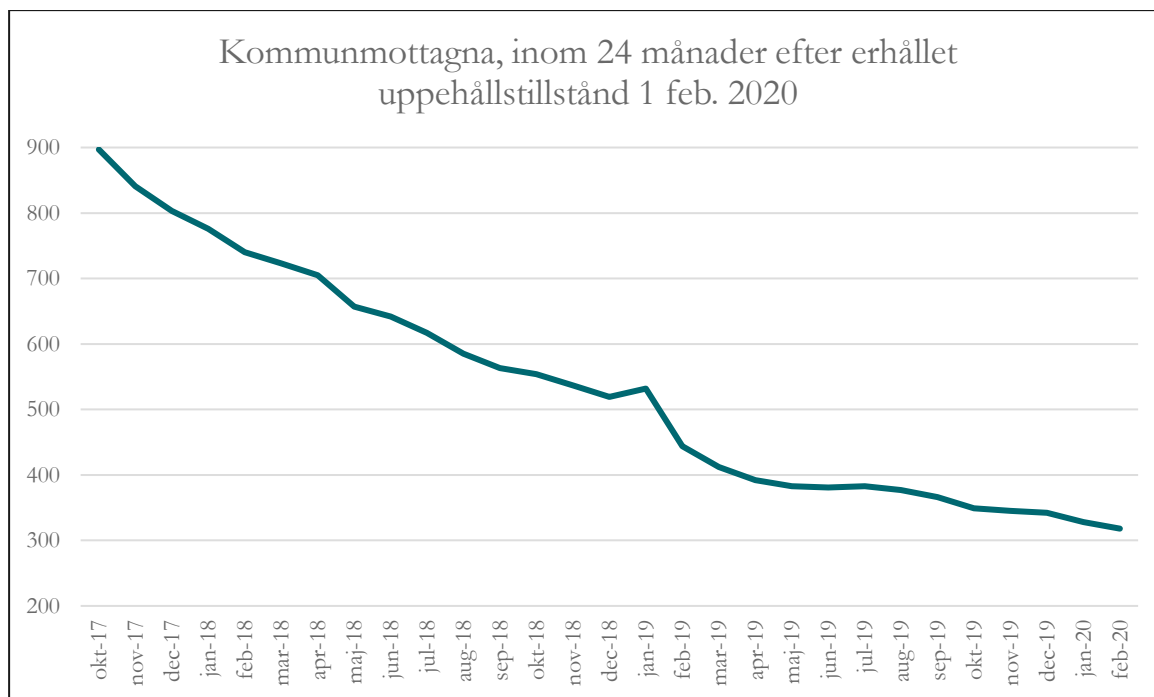
Den första ersättningen betalas ut till den mottagande kommunen månaden efter att en nyanländ har tagits emot. Först månaden efter det finns den nyanlände med i mottagningsstatistiken. Det innebär till exempel att när en nyanländ tas emot i en kommun i januari så får kommunen sin första ersättning i februari och den nyanlände finns med i Migrationsverkets statistik över kommunmottagna i mars samma år.

KOMMUN	KVINNOR	MÄN	TOTALT
AVESTA	54 %	46 %	100 %

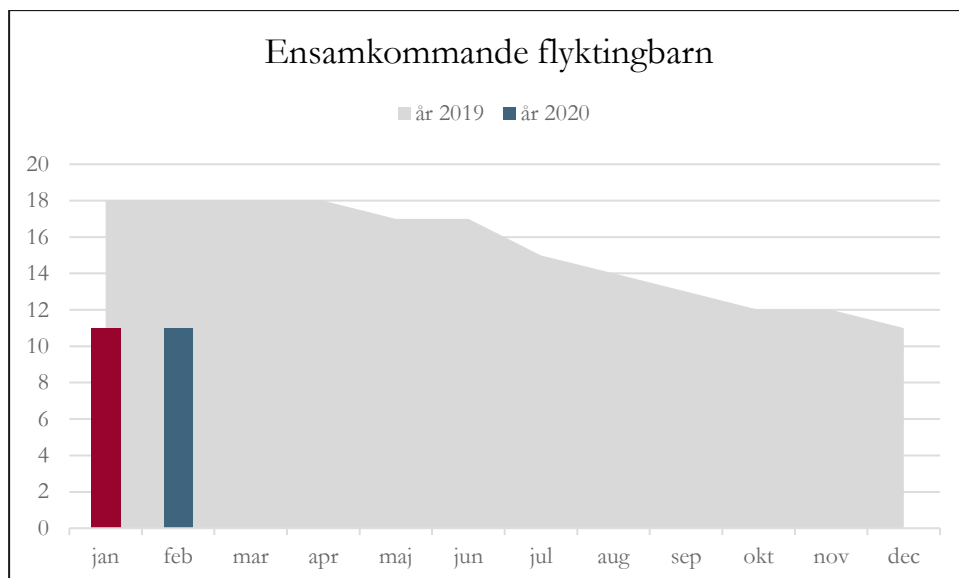


KOMMUN	KVINNOR	MÄN	TOTALT
BORLÄNGE	190	206	396
LUDVIKA	193	159	352
FALUN	154	190	344
AVESTA	162	156	318
HEDEMORA	72	77	149
MORA	48	80	128
MALUNG-SÄLEN	54	48	102
LEKSAND	36	62	98
ORSA	39	39	78
SMEDJEBACKEN	28	48	76
GAGNEF	28	47	75
VANSBRO	27	33	60
SÄTER	23	36	59
ÄLVDALEN	30	29	59
RÄTTVIK	19	32	51

KOMMUN	KVINNOR	MÄN
AVESTA	51%	49%



feb-18	740	-36
mar-18	723	-17
apr-18	705	-18
maj-18	657	-48
jun-18	642	-15
jul-18	617	-25
aug-18	585	-32
sep-18	563	-22
okt-18	554	-9
nov-18	537	-17
dec-18	519	-18
jan-19	532	13
feb-19	444	-88
mar-19	412	-32
apr-19	392	-20
maj-19	383	-9
jun-19	381	-2
jul-19	383	2
aug-19	377	-6
sep-19	366	-11
okt-19	349	-17
nov-19	345	-4
dec-19	342	-3
jan-20	328	-14
feb-20	318	-10



### Ensamkommande flyktingbarn

	år 2020	år 2019	år 2018	år 2017	År 2016
jan	11	18	54	100	128
feb	11	18	47	92	122
mar		18	43	92	124
apr		18	42	86	124
maj		17	39	82	123
jun		17	39	81	121
jul		15	27	77	117
aug		14	27	74	118
sep		13	27	71	114
okt		12	25	68	112
nov		12	24	62	109
dec		11	20	57	103

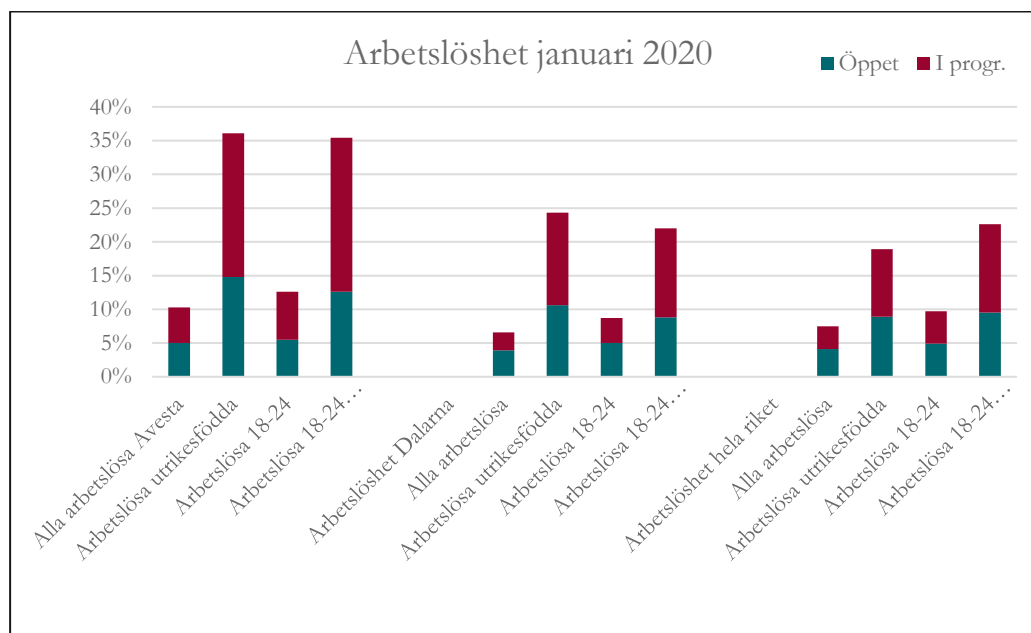


## Arbetslöshetsstatistik

Följande räknas ej som arbetslösa utan hör till kategorin **Anställda med stöd**:  
Extratjänster, Instegsjobb, Trainee, Särskilt anställningsstöd, Moderna beredskapsjobb.

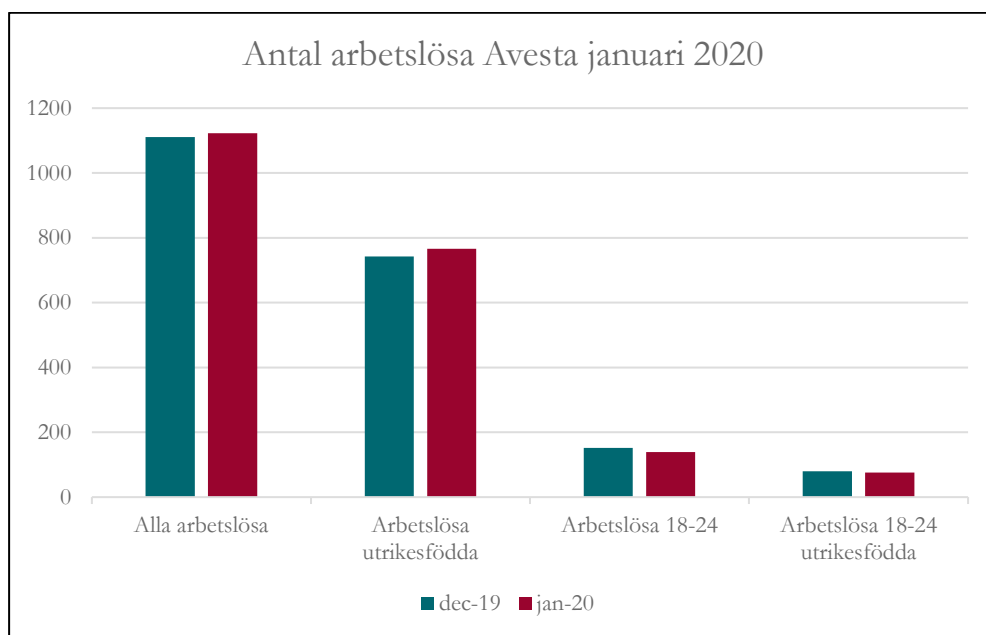
### Till Arbetslösa i program med aktivitetsstöd hör:

Arbetsmarknadsutbildning, Arbetspraktik, Prova på-platser, Praktisk kompetensutveckling, Arbetsträning med handledare, Arbetsträning inom praktiskt basår, Stöd till start av näringsverksamhet, Jobbgaranti för ungdomar, Aktiviteter inom vägledning och platsförmedling, Arbetslivsinriktad rehabilitering, Förberedande utbildning, Fördjupad kartläggning och vägledning, Arbetslivsintroduktion, Projekt med arbetsmarknadspolitisk inriktning, Jobb- och utvecklingsgaranti.



<b>Arbetslöshet Avesta januari 2020</b>	Öppet	I progr.	Totalt
Alla arbetslösa	5,0%	5,3%	<b>10,3%</b>
Arbetslösa utrikesfödda	14,8%	21,3%	<b>36,1%</b>
Arbetslösa 18-24	5,5%	7,1%	<b>12,6%</b>
Arbetslösa 18-24 Utlandsfödda	12,6%	22,8%	<b>35,4%</b>
<b>Arbetslöshet Dalarna</b>			
Alla arbetslösa	3,9%	2,7%	<b>6,6%</b>
Arbetslösa utrikesfödda	10,6%	13,7%	<b>24,3%</b>
Arbetslösa 18-24	5,0%	3,7%	<b>8,7%</b>
Arbetslösa 18-24 Utlandsfödda	8,8%	13,2%	<b>22,0%</b>
<b>Arbetslöshet hela riket</b>			
Alla arbetslösa	4,1%	3,4%	<b>7,5%</b>
Arbetslösa utrikesfödda	8,9%	10,0%	<b>18,9%</b>
Arbetslösa 18-24	4,9%	4,8%	<b>9,7%</b>
Arbetslösa 18-24 Utlandsfödda	9,5%	13,1%	<b>22,6%</b>

<b>Arbetslöshet Jmf månader</b>				
<b>Arbetslöshet Avesta</b>		<b>dec-19</b>	<b>jan-20</b>	
Alla arbetslösa		10,2%	10,3%	0,1% Procentenheter
Arbetslösa utrikesfödda		38,0%	36,1%	-1,9% Procentenheter
Arbetslösa 18-24		13,0%	12,6%	-0,4% Procentenheter
Arbetslösa 18-24 Utlandsfödda		35,1%	35,4%	0,3% Procentenheter
<b>Arbetslöshet Dalarna</b>				
Alla arbetslösa		6,5%	6,6%	0,1% Procentenheter
Arbetslösa utrikesfödda		25,8%	24,3%	-1,5% Procentenheter
Arbetslösa 18-24		8,5%	8,7%	0,2% Procentenheter
Arbetslösa 18-24 Utlandsfödda		25,8%	22,0%	-3,8% Procentenheter
<b>Arbetslöshet Riket</b>				
Alla arbetslösa		7,4%	7,5%	0,1% Procentenheter
Arbetslösa utrikesfödda		19,9%	18,9%	-1,0% Procentenheter
Arbetslösa 18-24		9,2%	9,7%	0,5% Procentenheter
Arbetslösa 18-24 Utlandsfödda		25,1%	22,6%	-2,5% Procentenheter



<b>Arbetslöshet antal</b>	dec-19	jan-20	Diff.
Alla arbetslösa	1111	<b>1123</b>	12
Arbetslösa utrikesfödda	742	<b>766</b>	24
Arbetslösa 18-24	152	<b>139</b>	-13
Arbetslösa 18-24 utrikesfödda	80	<b>76</b>	-4

<b>Öppet - I progr. jan. 2020</b>	Öppet	I progr.
Alla arbetslösa	546	577
Arbetslösa utrikesfödda	315	451
Arbetslösa 18-24	61	78
Arbetslösa 18-24 utrikesfödda	27	49