

Handläggare:
Birgitta Hägg

Lägesrapport flyktingsituationen, Avesta kommun mars 2020

Statistik är inhämtad från Migrationsverket, daterad 2020-03-01 samt Arbetsförmedlingens statistik för februari 2020.

Asylsökande

365 personer, vilket är en minskning med 26 personer jämfört med 1 februari, Avesta har fortfarande det största asylantalet i Dalarna. Antalet personer som bor i eget boende (EBO) är 25 i Avesta kommun, vilket är en ökning med 1 person jämfört med förra månaden. Boende i migrationsverkets anläggningar (ABO) är 333, en minskning med 25 personer. De flesta Dalakommunerna har lika eller fortsatt minskat asylmottagande, Hedemora har minskat med 32 personer, Falun och Malung-Sälen med 12 personer vardera, Borlänge har en minskning med 7. Gagnef, Ludvika och Säter har ökat med 1 asylsökande person vardera.

Kommunmottagna under 2020

(Den första ersättningen betalas ut till den mottagande kommunen månaden efter att en nyanländ har tagits emot. Först månaden efter det finns den nyanlände med i mottagningsstatistiken. Det innebär till exempel att när en nyanländ tas emot i en kommun i januari så får kommunen sin första ersättning i februari och den nyanlände finns med i Migrationsverkets statistik över kommunmottagna i mars samma år. **Nedanstående siffror anger det registrerade och totala mottagandet under 2020.**)

Avesta kommun har under 2020 tagit emot **6 personer** som fått PUT/TUT. Dessa har själva valt att flytta till Avesta och skaffat bostad, då vi inte är ålagda att ta emot några nyanlända, kommunal 0. Smedjebacken har under året tagit emot 12, Falun 8 och Mora 7. Hedemora har tagit emot 1 person som fått PUT/TUT.

Kommunmottagna bosatta personer i Avesta kommun, inom två år efter beviljat uppehållstillstånd:

294 personer, en minskning med 24 personer från 1 februari. Bland Dalakommunerna har Borlänge 389 personer (-7), Falun 339 (-5) och Ludvika har 322 (-30) personer i etablering, vilket innebär att de befinner sig inom två år efter erhållet PUT/TUT. Hedemora har 119 personer, vilket är 30 färre än föregående månad.

Ensamkommande flyktingbarn

Avesta kommun ansvarade för 11 ensamkommande flyktingbarn vid februari månads slut, vilket är detsamma som föregående månad.

Arbetslöshet (sammantaget öppen och i programåtgärd) februari månads statistik

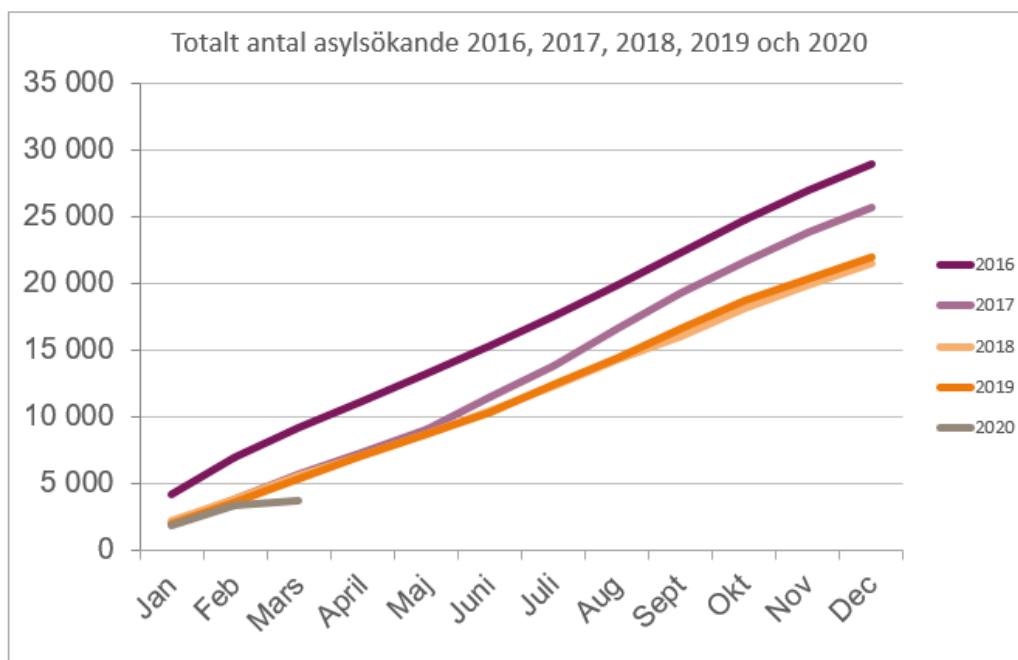
Arbetslösheten alla kategorier är 10,1 % i Avesta kommun (en minskning 0,2 procentenheter). Bland utrikesfödda är arbetslösheten 35,5 % (en minskning med 0,6 procentenheter). Bland unga 18–24 år är 13,1 % arbetslösa (en ökning med 0,5 procentenheter), och i motsvarande grupp utrikesfödda 35,6 % (en ökning 0,2 procentenheter jämfört med föregående månad).

I antal innebär detta att 1105 personer, alla kategorier, är arbetslösa i Avesta kommun, vilket är 18 personer färre än månaden innan. I gruppen utrikesfödda är 749 personer utan arbete, här har en minskning skett med 17 personer. Bland unga arbetslösa 18–24 år är 145 personer arbetslösa, en ökning med 6 personer, och i motsvarande grupp utrikesfödda är 77 unga utan arbete, vilket är en ökning med 1 person jämfört med månaden före.

Räknar man endast öppet arbetslösa alla kategorier är antalet 548 personer (+2). Bland utrikesfödda är 323 personer öppet arbetslösa (+8). Bland unga 18–24 år är det 63 (+2) och i motsvarande grupp utrikesfödda är 26 personer utan arbete (-1).

Se även diagram längre ned i detta dokument.

Nationell statistik asylsökande



Månadsstatistik februari 2020

Månadsstatistiken visar förstagångsansökningar, avgjorda och beviljade i första instans (Migrationsverket).

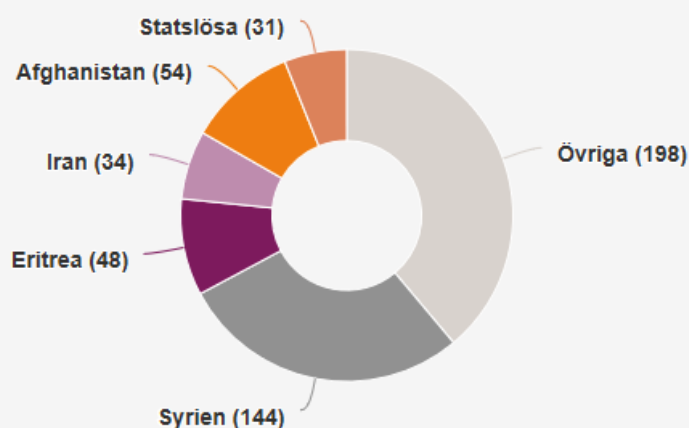
Månadsstatistik asyl	februari	jan–feb
Inkomna ansökningar	1 497	3 293
Varav inkomna ansökningar ensamkommande barn	68	149
Avgjorda ärenden	2 159	3 884
Beviljade uppehållstillstånd	509	894
Öppna ärenden*	14 449	
Antal återvändande**	472	988

*Öppna ärenden är ärenden som inkommit men inte fått beslut än.

**Siffrorna visar antal självmant återvändande.

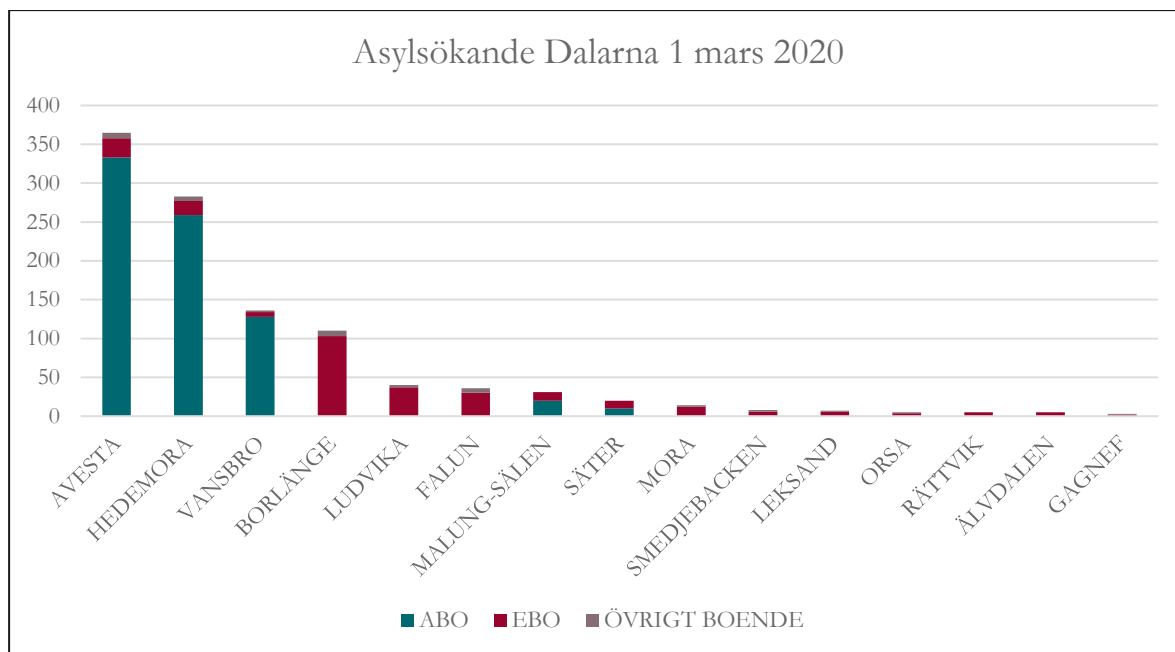
Beviljade asylärenden februari – vanligaste medborgarskap

Totalt 509

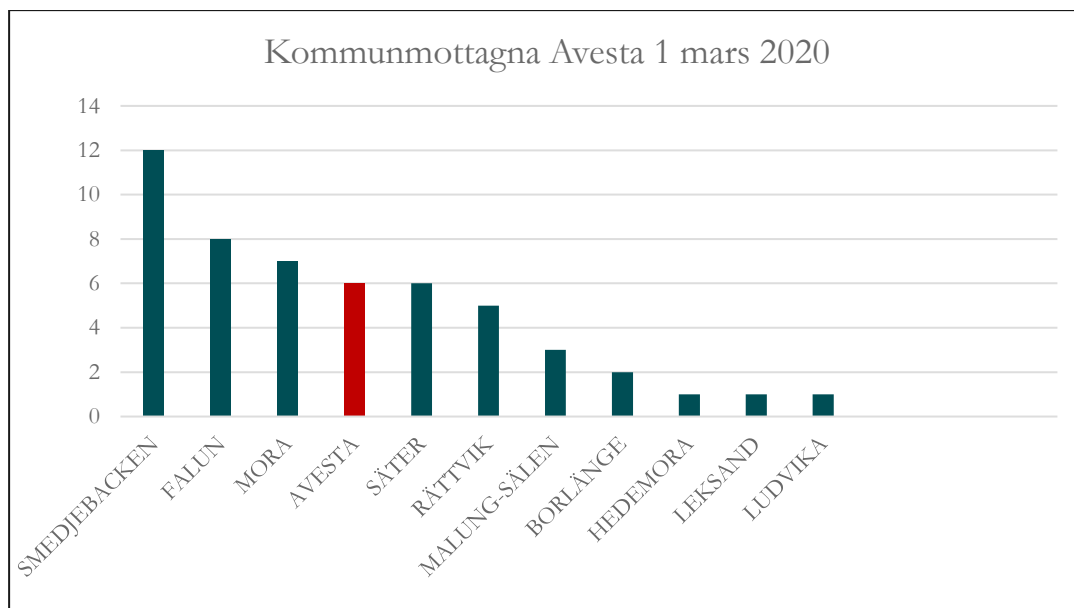


Avgjorda asylärenden 2020 (företagångsansökningar, första instans)

3 884 ärenden har avgjorts. 23 % har fått bifall av Migrationsverket (genomsnitt 2019 27%). 30 % om man räknar bort Dublinärenden samt avskrivna eller återtagna ansökningar. (genomsnitt 2019 35%) Genomsnittlig handläggningstid är 256 dagar.



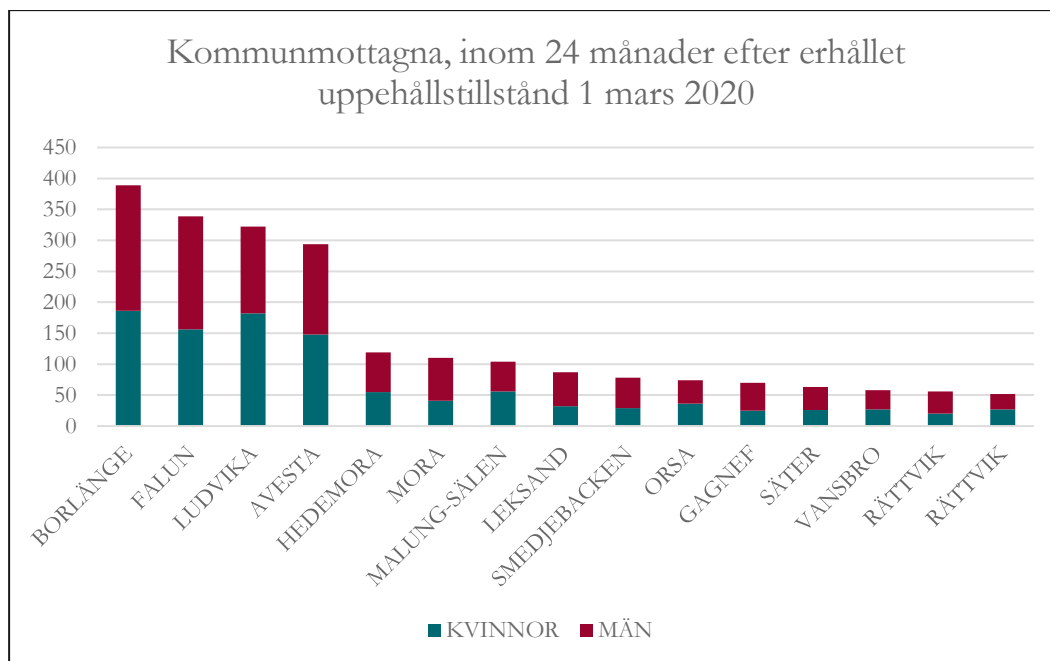
KOMMUN	ABO	EBO	ÖVRIGT BOENDE	TOTALT
AVESTA	333	25	7	365
HEDEMORA	259	18	6	283
VANSBRO	128	6	2	136
BORLÄNGE		103	7	110
LUDVIKA		37	3	40
FALUN		30	6	36
MALUNG-SÄLEN	20	11		31
SÄTER	10	10		20
MORA		12	2	14
SMEDJEBACKEN		6	2	8
LEKSAND		6	1	7
ORSA		4	1	5
RÄTTVIK		5		5
ÄLVDALEN		5		5
GAGNEF		2	1	3



KOMMUN	Kvinnor	Män	Totalt
SMEDJEBACKEN	3	9	12
FALUN	4	4	8
MORA	4	3	7
AVESTA	3	3	6
SÄTER	2	4	6
RÄTTVIK	1	4	5
MALUNG-SÅLEN	2	1	3
BORLÄNGE	1	1	2
HEDEMORA	1		1
LEKSAND		1	1
LUDVIKA		1	1

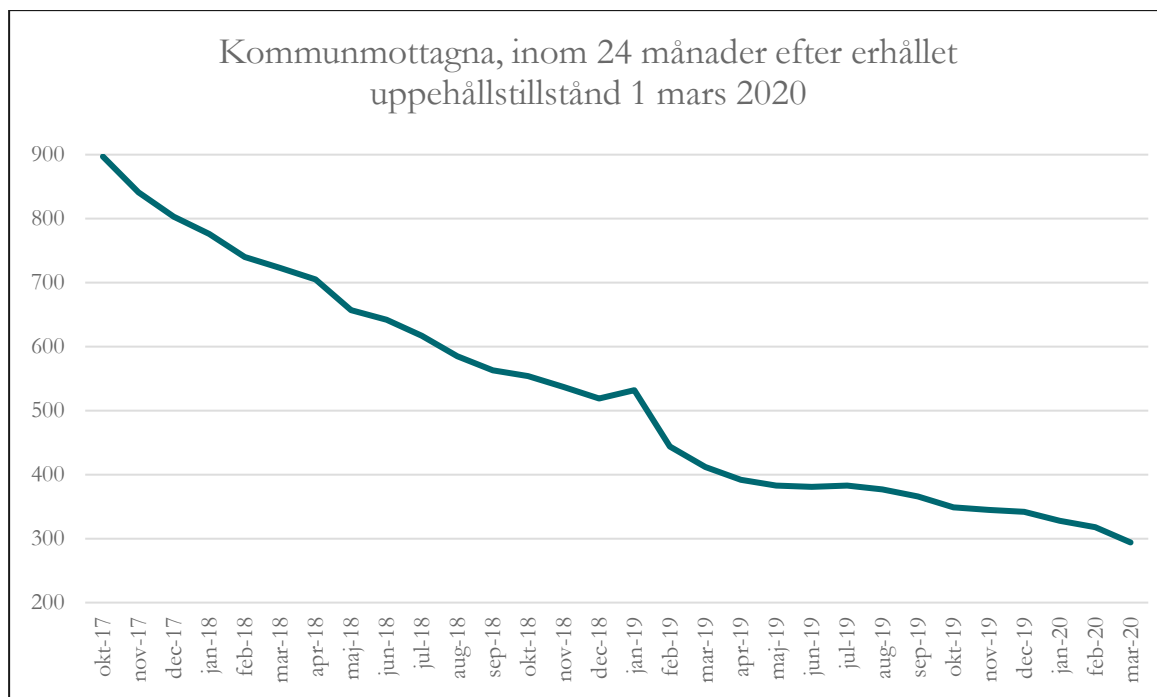
Den första ersättningen betalas ut till den mottagande kommunen månaden efter att en nyanländ har tagits emot. Först månaden efter det finns den nyanlände med i mottagningsstatistiken. Det innebär till exempel att när en nyanländ tas emot i en kommun i januari så får kommunen sin första ersättning i februari och den nyanlände finns med i Migrationsverkets statistik över kommunmottagna i mars samma år.

KOMMUN	KVINNOR	MÄN	TOTALT
AVESTA	50 %	50 %	100 %

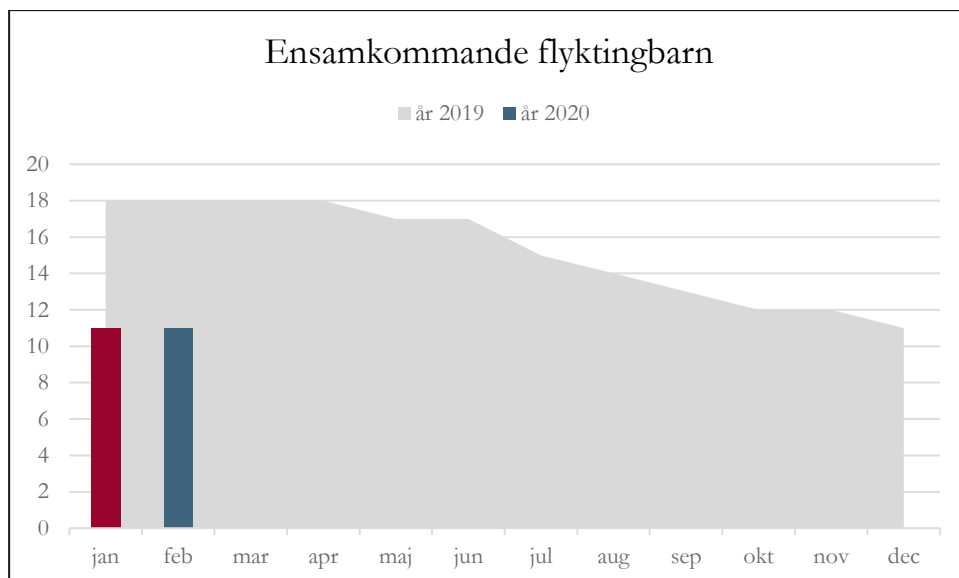


KOMMUN	KVINNOR	MÄN	TOTALT
BORLÄNGE	186	203	389
FALUN	156	183	339
LUDVIKA	182	140	322
AVESTA	148	146	294
HEDEMORA	55	64	119
MORA	41	69	110
MALUNG-SÄLEN	56	48	104
LEKSAND	32	55	87
SMEDJEBACKEN	29	49	78
ORSA	36	38	74
GAGNEF	25	45	70
SÄTER	26	37	63
VANSBRO	27	31	58
RÄTTVIK	20	36	56
RÄTTVIK	27	25	52

KOMMUN	KVINNOR	MÄN
AVESTA	50%	50%



mar-18	723	-17
apr-18	705	-18
maj-18	657	-48
jun-18	642	-15
jul-18	617	-25
aug-18	585	-32
sep-18	563	-22
okt-18	554	-9
nov-18	537	-17
dec-18	519	-18
jan-19	532	13
feb-19	444	-88
mar-19	412	-32
apr-19	392	-20
maj-19	383	-9
jun-19	381	-2
jul-19	383	2
aug-19	377	-6
sep-19	366	-11
okt-19	349	-17
nov-19	345	-4
dec-19	342	-3
jan-20	328	-14
feb-20	318	-10
mar-20	294	-24



Ensamkommande flyktingbarn

	år 2020	år 2019	år 2018	år 2017	År 2016
jan	11	18	54	100	128
feb	11	18	47	92	122
mar		18	43	92	124
apr		18	42	86	124
maj		17	39	82	123
jun		17	39	81	121
jul		15	27	77	117
aug		14	27	74	118
sep		13	27	71	114
okt		12	25	68	112
nov		12	24	62	109
dec		11	20	57	103

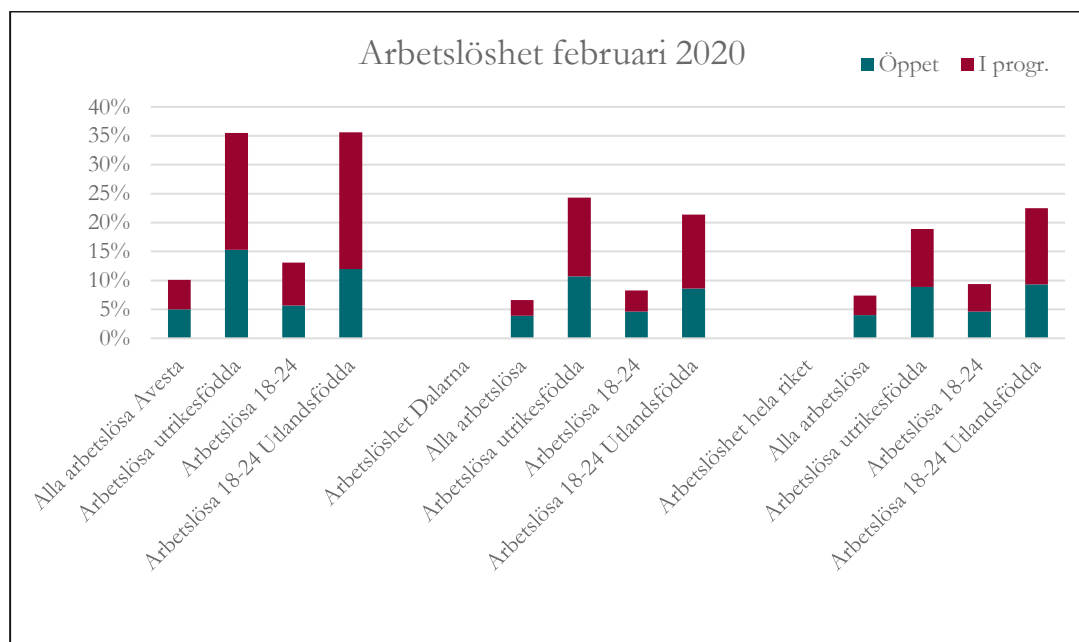
Arbetslöshetsstatistik

Följande räknas ej som arbetslösa utan hör till kategorin **Anställda med stöd**:

Extratjänster, Instegsjobb, Trainee, Särskilt anställningsstöd, Moderna beredskapsjobb.

Till Arbetslösa i program med aktivitetsstöd hör:

Arbetsmarknadsutbildning, Arbetspraktik, Prova på-platser, Praktisk kompetensutveckling, Arbetsträning med handledare, Arbetsträning inom praktiskt basår, Stöd till start av näringsverksamhet, Jobbgaranti för ungdomar, Aktiviteter inom vägledning och platsförmedling, Arbetslivsinriktad rehabilitering, Förberedande utbildning, Fördjupad kartläggning och vägledning, Arbetslivsintrouktion, Projekt med arbetsmarknadspolitisk inriktning, Jobb- och utvecklingsgaranti.



Arbetslöshet Avesta februari 2020	Öppet	I progr.	Totalt
Alla arbetslösa	5,0%	5,1%	10,1%
Arbetslösa utrikesfödda	15,3%	20,2%	35,5%
Arbetslösa 18-24	5,7%	7,4%	13,1%
Arbetslösa 18-24 Utlandsfödda	12,0%	23,6%	35,6%
Arbetslöshet Dalarna			
Alla arbetslösa	3,9%	2,7%	6,6%
Arbetslösa utrikesfödda	10,7%	13,6%	24,3%
Arbetslösa 18-24	4,6%	3,7%	8,3%
Arbetslösa 18-24 Utlandsfödda	8,6%	12,8%	21,4%
Arbetslöshet hela riket			
Alla arbetslösa	4,0%	3,4%	7,4%
Arbetslösa utrikesfödda	8,9%	10,0%	18,9%
Arbetslösa 18-24	4,6%	4,8%	9,4%
Arbetslösa 18-24 Utlandsfödda	9,3%	13,2%	22,5%

Arbetslöshet Jmf månader**Arbetslöshet Avesta**

jan-20 feb-20

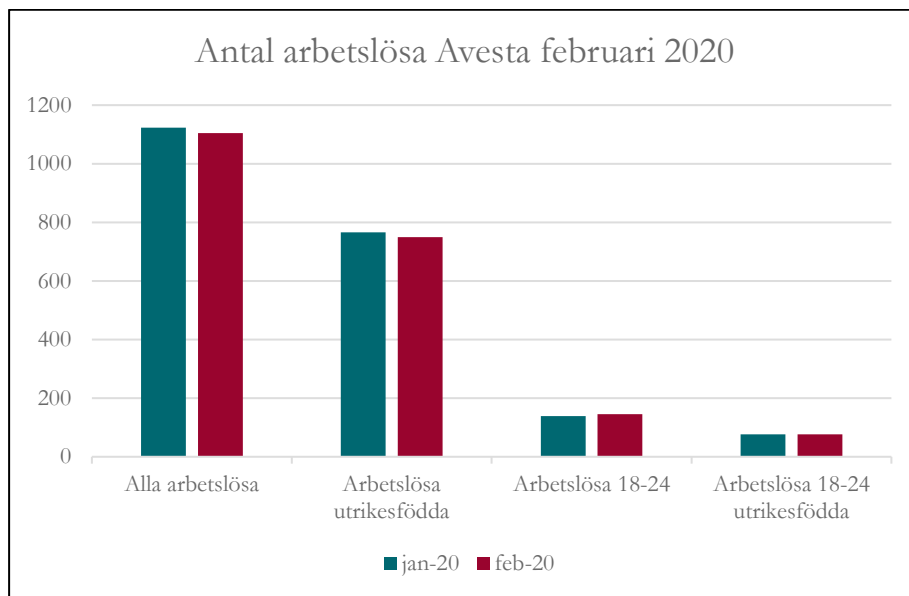
	jan-20	feb-20		
Alla arbetslösa	10,3%	10,1%	-0,2%	Procentenheter
Arbetslösa utrikesfödda	36,1%	35,5%	-0,6%	Procentenheter
Arbetslösa 18-24	12,6%	13,1%	0,5%	Procentenheter
Arbetslösa 18-24 Utlandsfödda	35,4%	35,6%	0,2%	Procentenheter

Arbetslöshet Dalarna

	jan-20	feb-20		
Alla arbetslösa	6,6%	6,6%	0,0%	Procentenheter
Arbetslösa utrikesfödda	24,3%	24,3%	0,0%	Procentenheter
Arbetslösa 18-24	8,7%	8,3%	-0,4%	Procentenheter
Arbetslösa 18-24 Utlandsfödda	22,0%	21,4%	-0,6%	Procentenheter

Arbetslöshet Riket

	jan-20	feb-20		
Alla arbetslösa	7,5%	7,4%	-0,1%	Procentenheter
Arbetslösa utrikesfödda	18,9%	18,9%	0,0%	Procentenheter
Arbetslösa 18-24	9,7%	9,4%	-0,3%	Procentenheter
Arbetslösa 18-24 Utlandsfödda	22,6%	22,5%	-0,1%	Procentenheter



Arbetslöshet antal	jan-20	feb-20	Diff.
Alla arbetslösa	1123	1105	-18
Arbetslösa utrikesfödda	766	749	-17
Arbetslösa 18-24	139	145	6
Arbetslösa 18-24 utrikesfödda	76	77	1

Öppet - I progr. jan. 2020	jan-20	feb-20
Alla arbetslösa	546	548
Arbetslösa utrikesfödda	315	323
Arbetslösa 18-24	61	63
Arbetslösa 18-24 utrikesfödda	27	26