

Handläggare:
Birgitta Hägg

Lägesrapport flyktingsituationen, Avesta kommun april 2020

Statistik är inhämtad från Migrationsverket, daterad 2020-04-01 samt Arbetsförmedlingens statistik för mars 2020.

Asylsökande

368 personer, vilket är en ökning med 3 personer jämfört med 1 mars, Avesta har fortfarande det största asylantalet i Dalarna. Antalet personer som bor i eget boende (EBO) är 30 i Avesta kommun, vilket är en ökning med 5 personer jämfört med förra månaden. Boende i migrationsverkets anläggningar (ABO) är 331, en minskning med 2 personer. De flesta Dalakommunerna har lika eller fortsatt minskat asylmottagande, Mora och Vansbro har minskat med 4 personer, Falun och Ludvika med 3 personer vardera. Hedemora har en ökning med 4 personer och Borlänge, Orsa, Smedjebacken och Säter har en ökning med 1 asylsökande person vardera.

Kommunmottagna under 2020

(Den första ersättningen betalas ut till den mottagande kommunen månaden efter att en nyanländ har tagits emot. Först månaden efter det finns den nyanlände med i mottagningsstatistiken. Det innebär till exempel att när en nyanländ tas emot i en kommun i januari så får kommunen sin första ersättning i februari och den nyanlände finns med i Migrationsverkets statistik över kommunmottagna i mars samma år. **Nedanstående siffror anger det registrerade och totala mottagandet under 2020.**)

Avesta kommun har under 2020 tagit emot **9 personer** som fått PUT/TUT. Dessa har själva valt att flytta till Avesta och skaffat bostad, då vi inte är ålagda att ta emot några nyanlända, kommuntal 0. Falun har under året tagit emot 28, Smedjebacken 12 och Mora 10 personer. Hedemora har tagit emot 7 personer som fått PUT/TUT.

Kommunmottagna bosatta personer i Avesta kommun, inom två år efter beviljat uppehållstillstånd:

284 personer, en minskning med 10 personer från 1 mars. Bland Dalakommunerna har Borlänge 371 personer (-18), Falun 336 (-3) och Ludvika har 304 (-18) personer i etablering, vilket innebär att de befinner sig inom två år efter erhållet PUT/TUT. Hedemora har 119 personer, vilket är detsamma som föregående månad.

Ensamkommande flyktingbarn

Avesta kommun ansvarade för 10 ensamkommande flyktingbarn vid mars månads slut, vilket är en mindre än föregående månad.

Arbetslöshet (sammantaget öppen och i programåtgärd) mars månads statistik

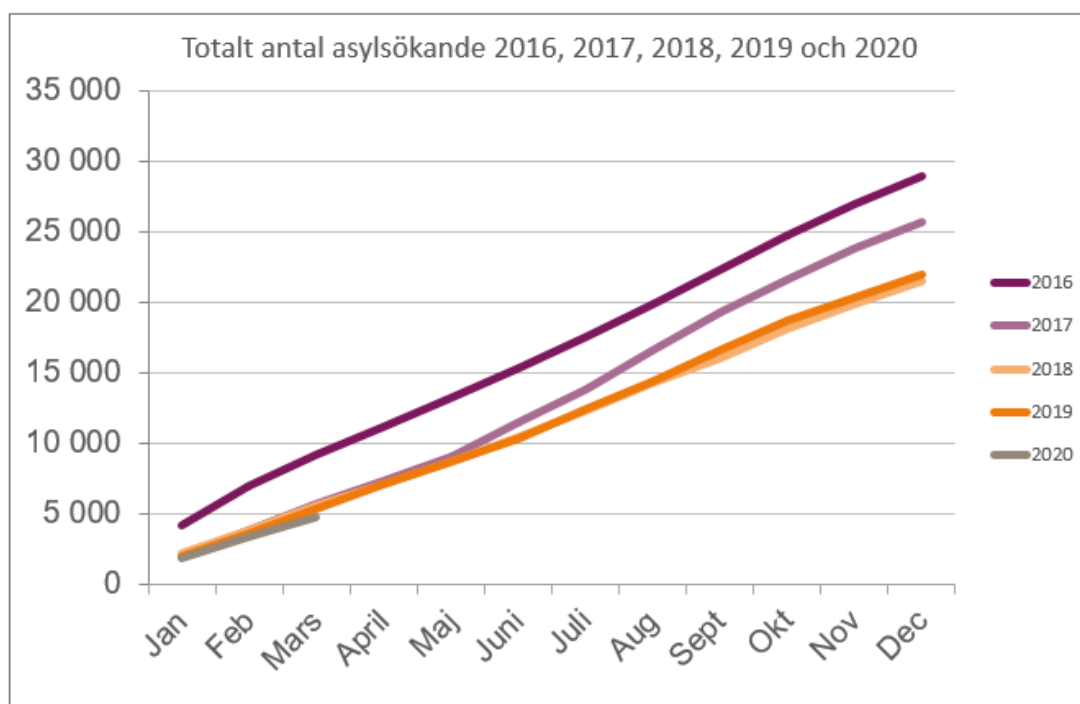
Arbetslösheten alla kategorier är 10,1 % i Avesta kommun (samma som föregående månad). Bland utrikesfödda är arbetslösheten 35,2 % (en minskning med 0,3 procentenheter). Bland unga 18–24 år är 12,5 % arbetslösa (en minskning med 0,6 procentenheter), och i motsvarande grupp utrikesfödda 35,0 % (en minskning 0,6 procentenheter jämfört med föregående månad).

I antal innebär detta att 1103 personer, alla kategorier, är arbetslösa i Avesta kommun, vilket är 2 personer färre än månaden innan. I gruppen utrikesfödda är 735 personer utan arbete, här har en minskning skett med 14 personer. Bland unga arbetslösa 18–24 år är 137 personer arbetslösa, en minskning med 8 personer, och i motsvarande grupp utrikesfödda är 75 unga utan arbete, vilket är en minskning med 2 personer jämfört med månaden före.

Räknar man endast öppet arbetslösa alla kategorier är antalet 534 personer (-14). Bland utrikesfödda är 296 personer öppet arbetslösa (-27). Bland unga 18–24 år är det 56 (-7) och i motsvarande grupp utrikesfödda är 21 personer utan arbete (-5).

Se även diagram längre ned i detta dokument.

Nationell statistik asylsökande



Månadsstatistik mars 2020

Månadsstatistiken visar förstagångsansökningar, avgjorda och beviljade i första instans (Migrationsverket).

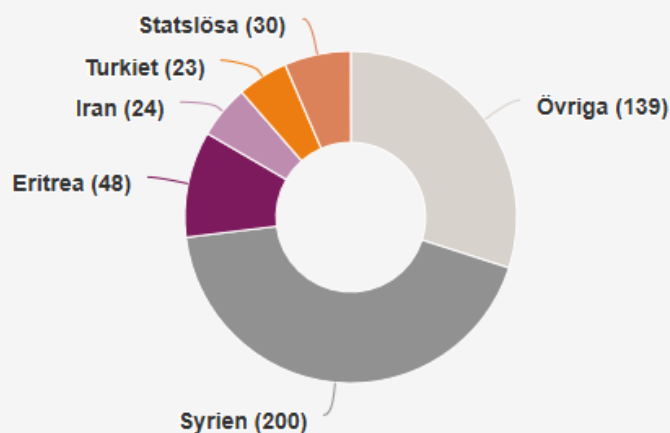
Månadsstatistik asyl	mars	jan–mar
Inkomna ansökningar	1 481	4 792
Varav inkomna ansökningar ensamkommande barn	43	191
Avgjorda ärenden	2 286	6 178
Beviljade uppehållstillstånd	464	1 361
Öppna ärenden*	13 772	
Antal återvändande**	291	1 398

*Öppna ärenden är ärenden som inkommit men inte fått beslut än.

**Siffrorna visar antal självmant återvändande.

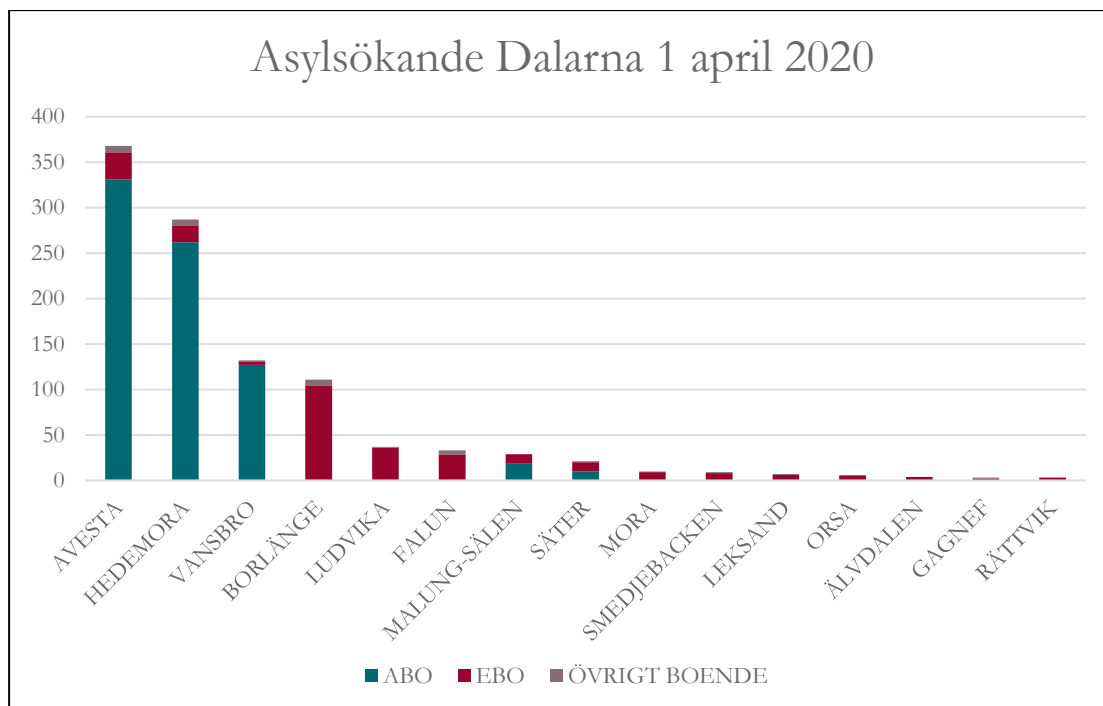
Beviljade asylärenden mars – vanligaste medborgarskap

Totalt 464

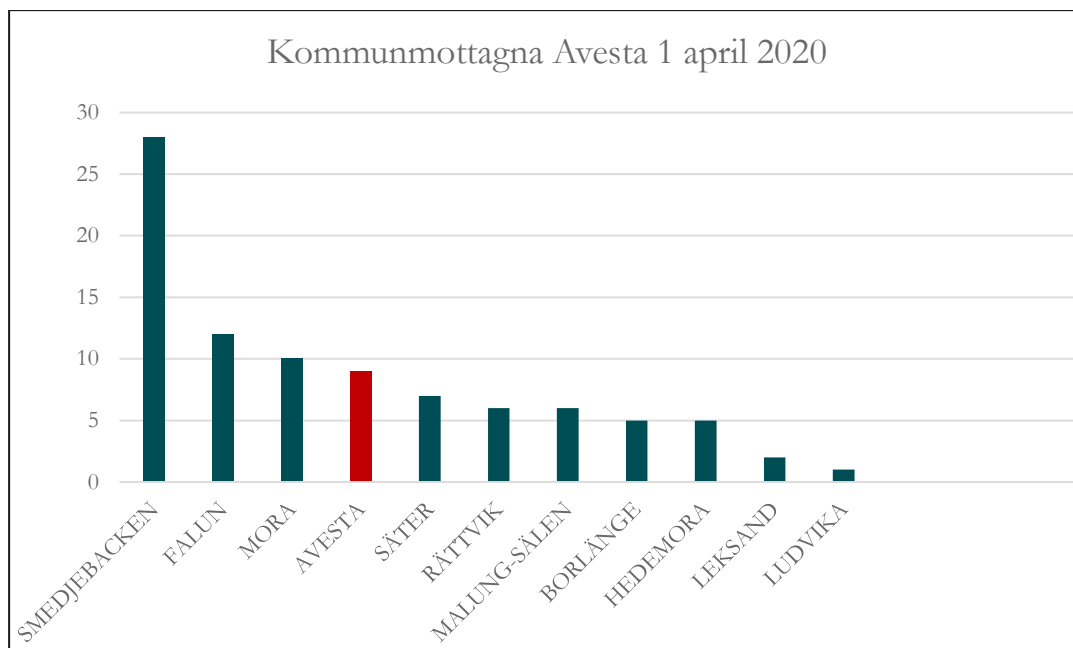


Avgjorda asylärenden 2020 (företagångsansökningar, första instans)

6062 ärenden har avgjorts. 22 % har fått bifall av Migrationsverket (genomsnitt 2019: 27%). 28 % om man räknar bort Dublinärenden samt avskrivna eller återtagna ansökningar. (genomsnitt 2019: 35%) Genomsnittlig handläggningstid är 252 dagar.



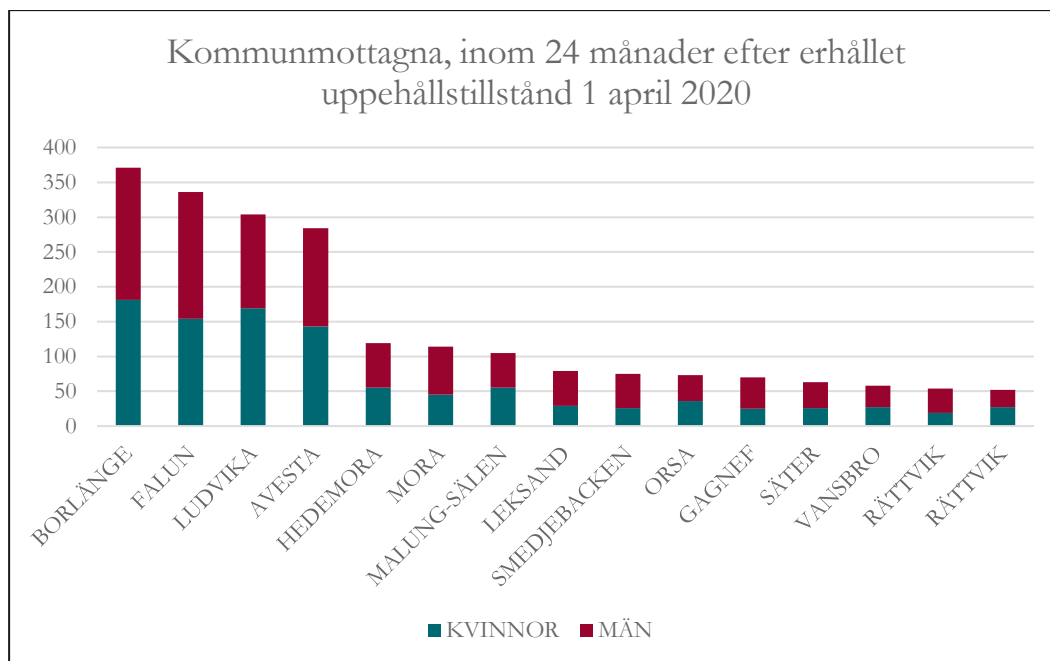
KOMMUN	ABO	EBO	ÖVRIGT BOENDE	TOTALT
AVESTA	331	30	7	368
HEDEMORA	262	18	7	287
VANSBRO	127	4	1	132
BORLÄNGE		104	7	111
LUDVIKA		36	1	37
FALUN		28	5	33
MALUNG-SÄLEN	19	10		29
SÄTER	10	10	1	21
MORA		9	1	10
SMEDJEBACKEN		8	1	9
LEKSAND		6	1	7
ORSA		5	1	6
ÄLVDALEN		4		4
GAGNEF		2	1	3
RÄTTVIK		3		3



KOMMUN	Kvinnor	Män	Totalt
FALUN	13	15	28
SMEDJEBACKEN	3	9	12
MORA	6	4	10
AVESTA	4	5	9
HEDEMORA	3	4	7
MALUNG-SÅLEN	2	4	6
SÄTER	2	4	6
BORLÄNGE	3	2	5
RÄTTVIK	1	4	5
LUDVIKA		2	2
LEKSAND		1	1

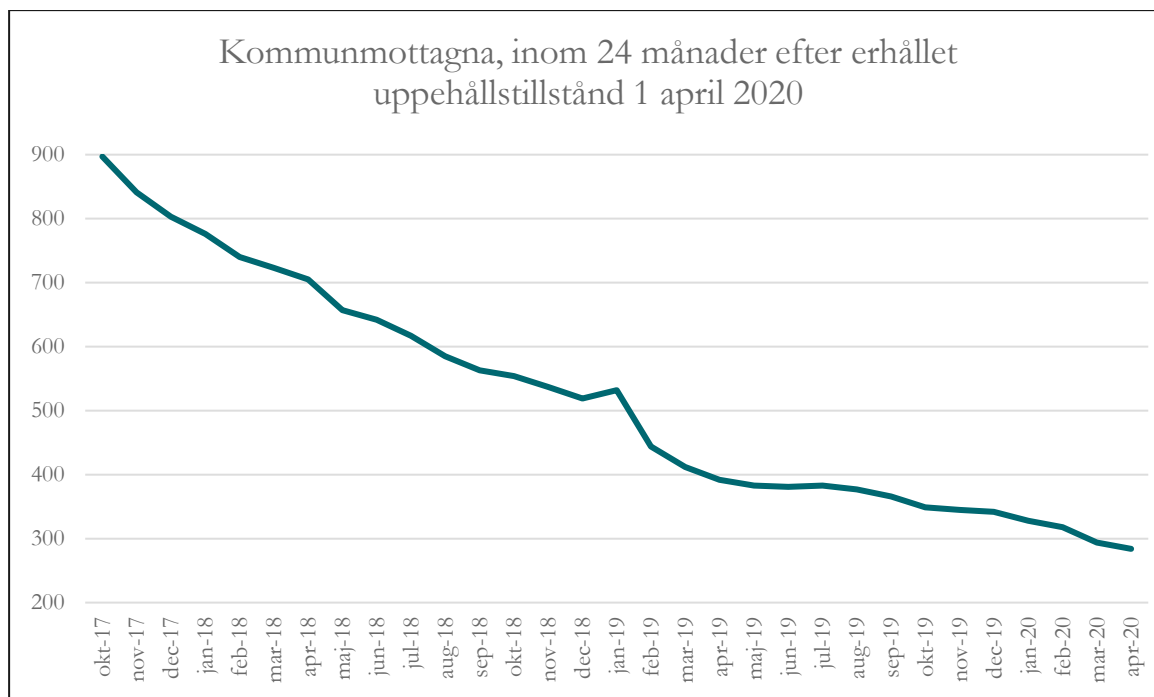
Den första ersättningen betalas ut till den mottagande kommunen månaden efter att en nyanländ har tagits emot. Först månaden efter det finns den nyanlände med i mottagningsstatistiken. Det innebär till exempel att när en nyanländ tas emot i en kommun i januari så får kommunen sin första ersättning i februari och den nyanlände finns med i Migrationsverkets statistik över kommunmottagna i mars samma år.

KOMMUN	KVINNOR	MÄN	TOTALT
AVESTA	44 %	56 %	100 %



KOMMUN	KVINNOR	MÄN	TOTALT
BORLÄNGE	181	190	371
FALUN	154	182	336
LUDVIKA	169	135	304
AVESTA	143	141	284
HEDEMORA	55	64	119
MORA	45	69	114
MALUNG-SÄLEN	55	50	105
LEKSAND	29	50	79
SMEDJEBACKEN	26	49	75
ORSA	36	37	73
GAGNEF	25	45	70
SÄTER	26	37	63
VANSBRO	27	31	58
RÄTTVIK	19	35	54
RÄTTVIK	27	25	52

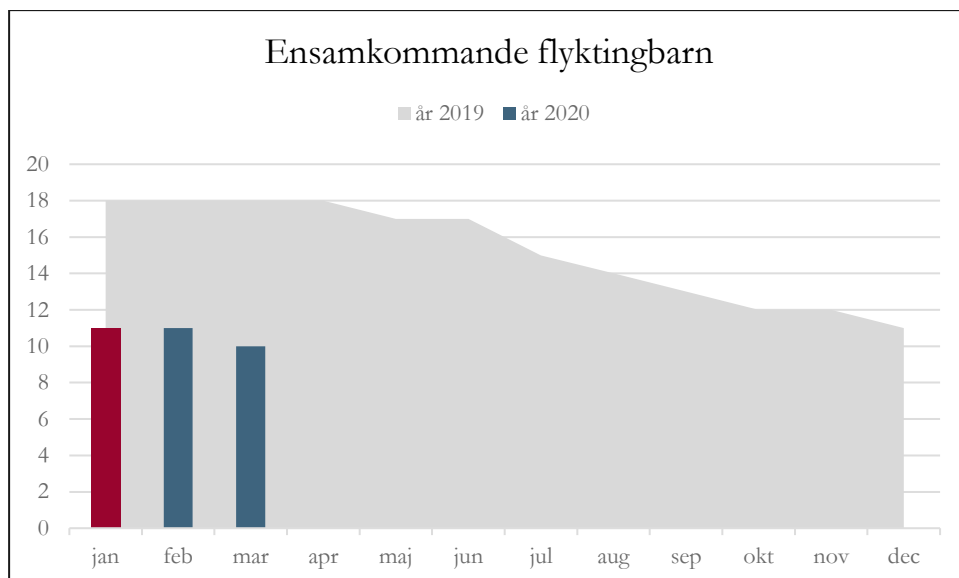
KOMMUN	KVINNOR	MÄN
AVESTA	50%	50%



apr-18	705	-18
maj-18	657	-48
jun-18	642	-15
jul-18	617	-25
aug-18	585	-32
sep-18	563	-22
okt-18	554	-9
nov-18	537	-17
dec-18	519	-18
jan-19	532	13
feb-19	444	-88
mar-19	412	-32
apr-19	392	-20
maj-19	383	-9
jun-19	381	-2
jul-19	383	2
aug-19	377	-6
sep-19	366	-11
okt-19	349	-17
nov-19	345	-4
dec-19	342	-3
jan-20	328	-14
feb-20	318	-10
mar-20	294	-24
apr-20	284	-10

Minskning under 12 månader

01-apr-19	392
01-apr-20	<u>284</u>
	108



Ensamkommande flyktingbarn

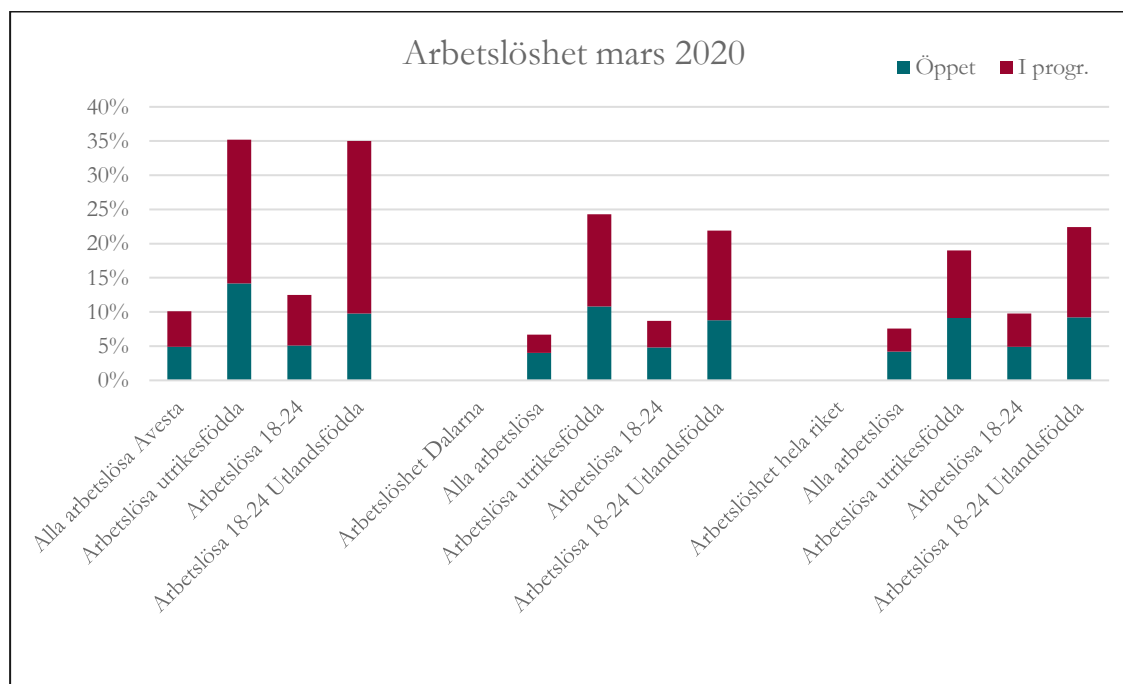
	år 2020	år 2019	år 2018	år 2017	År 2016
jan	11	18	54	100	128
feb	11	18	47	92	122
mar	10	18	43	92	124
apr		18	42	86	124
maj		17	39	82	123
jun		17	39	81	121
jul		15	27	77	117
aug		14	27	74	118
sep		13	27	71	114
okt		12	25	68	112
nov		12	24	62	109
dec		11	20	57	103

Arbetslöshetsstatistik

Följande räknas ej som arbetslösa utan hör till kategorin **Anställda med stöd**:
Extratjänster, Instegsjobb, Trainee, Särskilt anställningsstöd, Moderna beredskapsjobb.

Till Arbetslösa i program med aktivitetsstöd hör:

Arbetsmarknadsutbildning, Arbetspraktik, Prova på-platser, Praktisk kompetensutveckling, Arbetsträning med handledare, Arbetsträning inom praktiskt basår, Stöd till start av näringsverksamhet, Jobbgaranti för ungdomar, Aktiviteter inom vägledning och platsförmedling, Arbetslivsinriktad rehabilitering, Förberedande utbildning, Fördjupad kartläggning och vägledning, Arbetslivsintroduktion, Projekt med arbetsmarknadspolitisk inriktning, Jobb- och utvecklingsgaranti.



Arbetslöshet Avesta mars 2020			
	Öppet	I progr.	Totalt
Alla arbetslösa Avesta	4,9%	5,2%	10,1%
Arbetslösa utrikesfödda	14,2%	21,0%	35,2%
Arbetslösa 18-24	5,1%	7,4%	12,5%
Arbetslösa 18-24 Utlandsfödda	9,8%	25,2%	35,0%
Arbetslöshet Dalarna			
Alla arbetslösa	4,0%	2,7%	6,7%
Arbetslösa utrikesfödda	10,8%	13,5%	24,3%
Arbetslösa 18-24	4,8%	3,9%	8,7%
Arbetslösa 18-24 Utlandsfödda	8,8%	13,1%	21,9%
Arbetslöshet hela riket			
Alla arbetslösa	4,2%	3,4%	7,6%
Arbetslösa utrikesfödda	9,1%	9,9%	19,0%
Arbetslösa 18-24	4,9%	4,9%	9,8%
Arbetslösa 18-24 Utlandsfödda	9,2%	13,2%	22,4%

Arbetslöshet Jmf månader**Arbetslöshet Avesta**

feb-20 mar-20

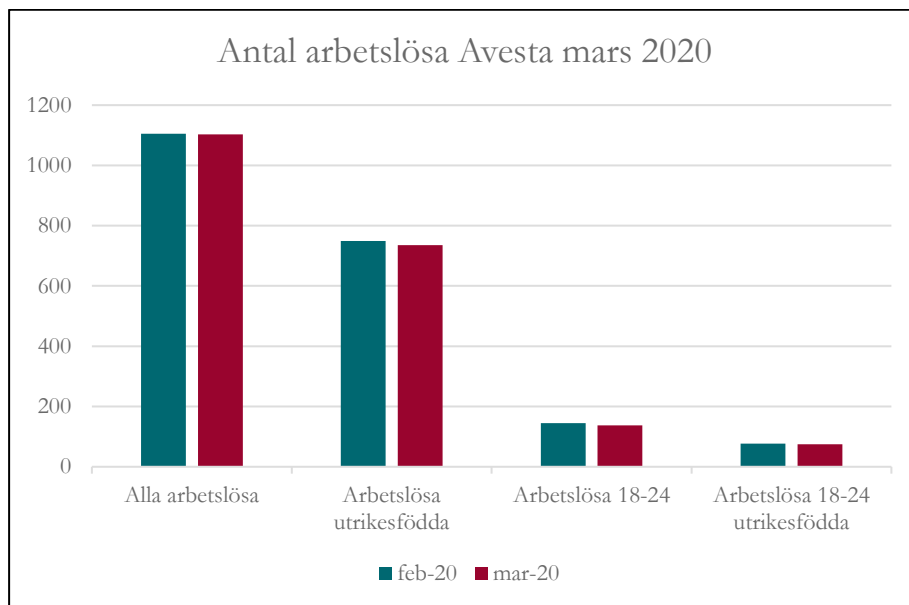
	feb-20	mar-20		
Alla arbetslösa	10,1%	10,1%	0,0%	Procentenheter
Arbetslösa utrikesfödda	35,5%	35,2%	-0,3%	Procentenheter
Arbetslösa 18-24	13,1%	12,5%	-0,6%	Procentenheter
Arbetslösa 18-24 Utlandsfödda	35,6%	35,0%	-0,6%	Procentenheter

Arbetslöshet Dalarna

	feb-20	mar-20		
Alla arbetslösa	6,6%	6,7%	0,1%	Procentenheter
Arbetslösa utrikesfödda	24,3%	24,3%	0,0%	Procentenheter
Arbetslösa 18-24	8,3%	8,7%	0,4%	Procentenheter
Arbetslösa 18-24 Utlandsfödda	21,4%	21,9%	0,5%	Procentenheter

Arbetslöshet Riket

	feb-20	mar-20		
Alla arbetslösa	7,4%	7,6%	0,2%	Procentenheter
Arbetslösa utrikesfödda	18,9%	19,0%	0,1%	Procentenheter
Arbetslösa 18-24	9,4%	9,8%	0,4%	Procentenheter
Arbetslösa 18-24 Utlandsfödda	22,5%	22,4%	-0,1%	Procentenheter



Arbetslöshet antal	feb-20	mar-20	Diff.
Alla arbetslösa	1105	1103	-2
Arbetslösa utrikesfödda	749	735	-14
Arbetslösa 18-24	145	137	-8
Arbetslösa 18-24 utrikesfödda	77	75	-2

Öppet - i progr. mars 2020	Öppet	I progr.
Alla arbetslösa	534	569
Arbetslösa utrikesfödda	296	439
Arbetslösa 18-24	56	81
Arbetslösa 18-24 utrikesfödda	21	54

Årsjämförelse

Totalt öppet och i program	mar-19	mar-20	
Alla arbetslösa	1080	1103	23
Arbetslösa utrikesfödda	743	735	-8 Under samma period har 108 pers. lämnat etableringen.
Arbetslösa 18-24	138	137	-1
Arbetslösa 18-24 utrikesfödda	85	75	-10