

Handläggare:
Birgitta Hägg

Lägesrapport flyktingsituationen, Avesta kommun juni 2020

Statistik är inhämtad från Migrationsverket, daterad 2020-06-01 samt Arbetsförmedlingens statistik för maj 2020.

Asylsökande

380 personer, vilket är en ökning med 13 personer jämfört med 1 maj, Avesta har fortfarande det största asylantalet i Dalarna. Antalet personer som bor i eget boende (EBO) är 30 i Avesta kommun, vilket är en ökning med 4 personer jämfört med förra månaden. Boende i migrationsverkets anläggningar (ABO) är 344, en ökning med 10 personer. De flesta Dalakommunerna har tämligen oförändrat asylmottagande, Hedemora har ökat med 6 personer, Ludvika och Orsa med 3. Malung-Sälen har minskat med 4 asylsökande.

Kommunmottagna under 2020

(Den första ersättningen betalas ut till den mottagande kommunen månaden efter att en nyanländ har tagits emot. Först månaden efter det finns den nyanlände med i mottagningsstatistiken. Det innebär till exempel att när en nyanländ tas emot i en kommun i januari så får kommunen sin första ersättning i februari och den nyanlände finns med i Migrationsverkets statistik över kommunmottagna i mars samma år. **Nedanstående siffror anger det registrerade och totala mottagandet under 2020.**)

Avesta kommun har under 2020 tagit emot **20 personer** som fått PUT/TUT. Dessa har själva valt att flytta till Avesta och skaffat bostad, då vi inte är ålagda att ta emot några nyanlända, kommuntal 0. Falun har under året tagit emot 30, Mora 19 och Borlänge 13 personer. Hedemora har tagit emot 11 personer som fått PUT/TUT.

Kommunmottagna bosatta personer i Avesta kommun, inom två år efter beviljat uppehållstillstånd:

269 personer, en minskning med 5 personer från 1 maj. Bland Dalakommunerna har Borlänge 339 personer (-9), Falun 322 (-18) och Ludvika har 270 (-26) personer i etablering, vilket innebär att de befinner sig inom två år efter erhållet PUT/TUT. Hedemora har 108 personer, vilket är en detsamma som månaden.

Ensamkommande flyktingbarn

Avesta kommun ansvarade för 11 ensamkommande flyktingbarn vid maj månads slut, vilket är en person mer än föregående månad.

Arbetslöshet (sammantaget öppen och i programåtgärd) maj månads statistik

Arbetslösheten alla kategorier är 10,8 % i Avesta kommun, en ökning med 0,3 procentenheter jämfört med föregående månad. Bland utrikesfödda är arbetslösheten 36,2 %, en ökning med 0,7

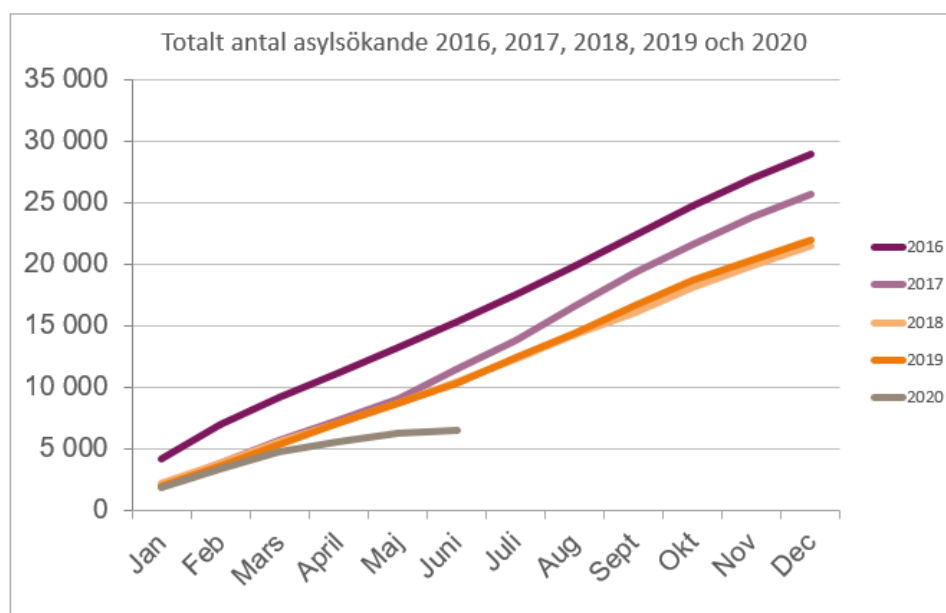
procentenheter. Bland unga 18–24 år är 14,5 % arbetslösa, en ökning med 0,7 procentenheter, och i motsvarande grupp utrikesfödda 35,9 %, en ökning 0,3 procentenheter jämfört med föregående månad. Ökningen i de två första kategorierna har varit lika som i riket. Bland utrikesfödda ungdomar har ökningen varit lägre än siffrorna för hela riket, medan ökningen alla ungdomar 18–24 varit 0,1 procentenhet högre.

I antal innebär detta att 1184 personer, alla kategorier, är arbetslösa i Avesta kommun, vilket är 39 personer fler än månaden innan. I gruppen utrikesfödda är 769 personer utan arbete, här har en ökning skett med 23 personer. Bland unga arbetslösa 18–24 år är 163 personer arbetslösa, en ökning med 9 personer, och i motsvarande grupp utrikesfödda är 78 unga utan arbete, vilket är en ökning med 1 person jämfört med månaden före.

Räknar man endast öppet arbetslösa alla kategorier är antalet 623 personer (+56). Bland utrikesfödda är 345 personer öppet arbetslösa (+38). Bland unga 18–24 år är det 74 (+6) och i motsvarande grupp utrikesfödda är 23 personer utan arbete (+0).

Se även diagram längre ned i detta dokument.

Nationell statistik asylsökande



Avgjorda asylärenden 2020 (förstagångsansökningar, första instans)

9682 ärenden har avgjorts. 23 % har fått bifall av Migrationsverket (genomsnitt 2019: 27%). 28 % om man räknar bort Dublinärenden samt avskrivna eller återtagna ansökningar. (genomsnitt 2019: 35%) Genomsnittlig handläggningstid är 252 dagar.

Inkomna ansökningar om asyl, 2020-06-01

| Åldersgrupp | Antal | varav män (inkl pojkar) | varav kvinnor (inkl flickor) | varav barn (inkl ensamkom mande barn) | varav ensamkom mande barn *1 |
|----------------|--------------|-------------------------------|---------------------------------------|---|---------------------------------------|
| 0-6 år | 917 | 463 | 454 | 917 | 24 |
| 7-12 år | 393 | 202 | 191 | 393 | 45 |
| 13-17 år | 377 | 228 | 149 | 377 | 163 |
| 18-24 år | 914 | 604 | 310 | | |
| 25-34 år | 1 812 | 1202 | 610 | | |
| 35-44 år | 1 126 | 712 | 414 | | |
| 45-64 år | 642 | 390 | 252 | | |
| >64 år | 106 | 33 | 73 | | |
| Totalt: | 6 287 | 3834 | 2453 | 1687 | 232 |

*1: Ett ensamkommande barn är en person under 18 år som kommit till Sverige och sökt asyl utan sina föräldrar eller annan legal vårdnadshavare.

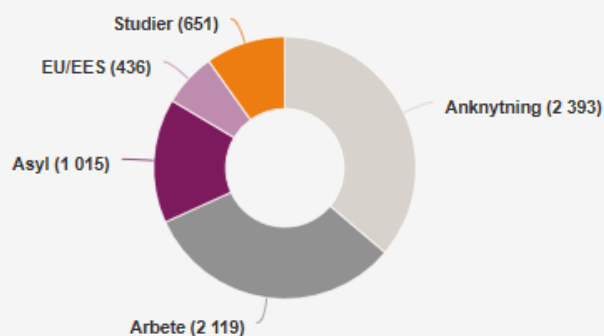
Månadsstatistik maj 2020

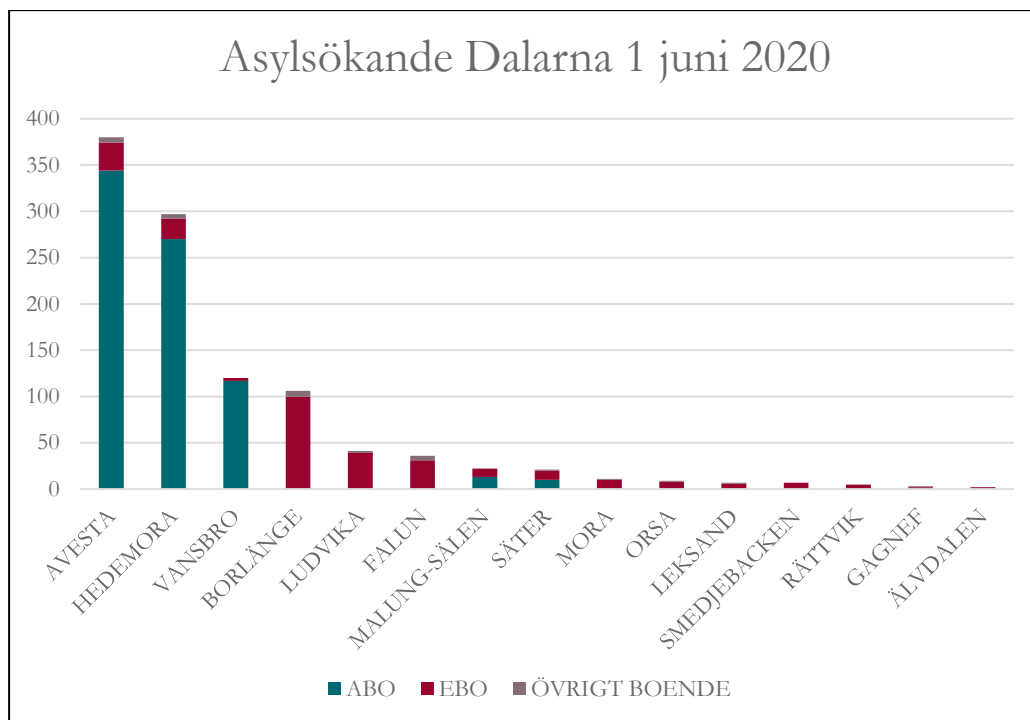
Månadsstatistiken visar förstagångsansökningar beviljade i första instans (Migrationsverket) samt högre instans (migrationsdomstolarna och Migrationsöverdomstolen).

| Månadsstatistik beviljade uppehållstillstånd | maj | jan-maj |
|--|--------------|---------------|
| Anknytning | 2 393 | 12 844 |
| Arbete | 2 119 | 14 663 |
| Asyl | 1 015 | 6 986 |
| EU/EES | 436 | 2 873 |
| Studier | 651 | 1 949 |
| Totalt | 6 614 | 39 315 |

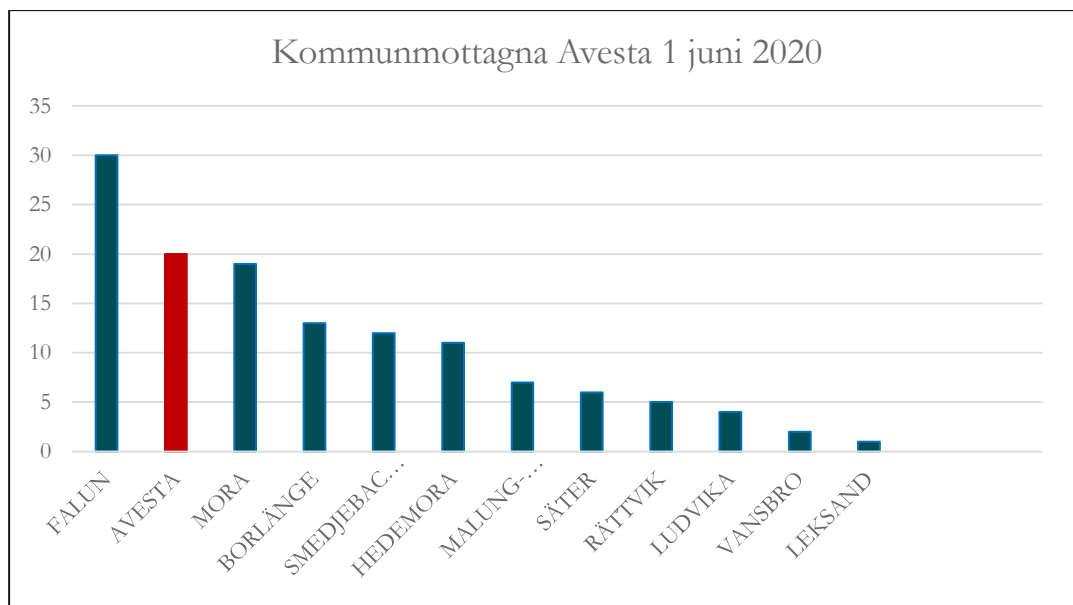
Beviljade uppehållstillstånd maj

Totalt: 6614





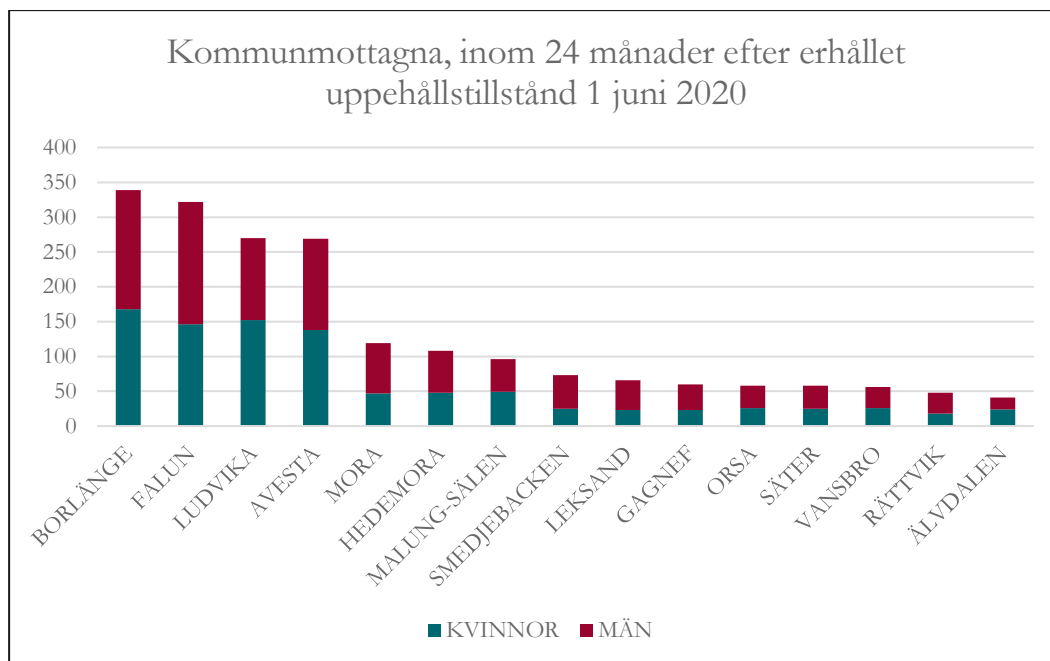
| KOMMUN | ABO | EBO | ÖVRIGT BOENDE | TOTALT |
|--------------|-----|-----|---------------|--------|
| AVESTA | 344 | 30 | 6 | 380 |
| HEDEMORA | 270 | 22 | 5 | 297 |
| VANSBRO | 117 | 3 | | 120 |
| BORLÄNGE | | 100 | 6 | 106 |
| LUDVIKA | | 39 | 2 | 41 |
| FALUN | | 31 | 5 | 36 |
| MALUNG-SÅLEN | 13 | 9 | | 22 |
| SÄTER | 10 | 10 | 1 | 21 |
| MORA | | 10 | 1 | 11 |
| ORSA | | 8 | 1 | 9 |
| LEKSAND | | 6 | 1 | 7 |
| SMEDJEBACKEN | | 7 | | 7 |
| RÄTTVIK | | 5 | | 5 |
| GAGNEF | | 2 | 1 | 3 |
| ÄLVDALEN | | 2 | | 2 |



| KOMMUN | Kvinnor | Män | Totalt |
|--------------|-----------|-----------|------------|
| FALUN | 12 | 18 | 30 |
| AVESTA | 13 | 7 | 20 |
| MORA | 9 | 10 | 19 |
| BORLÄNGE | 8 | 5 | 13 |
| SMEDJEBACKEN | 3 | 9 | 12 |
| HEDEMORA | 4 | 7 | 11 |
| MALUNG-SÄLEN | 2 | 5 | 7 |
| SÄTER | 2 | 4 | 6 |
| RÄTTVIK | 1 | 4 | 5 |
| LUDVIKA | | 4 | 4 |
| VANSBRO | | 2 | 2 |
| LEKSAND | | 1 | 1 |
| Summa | 54 | 76 | 130 |

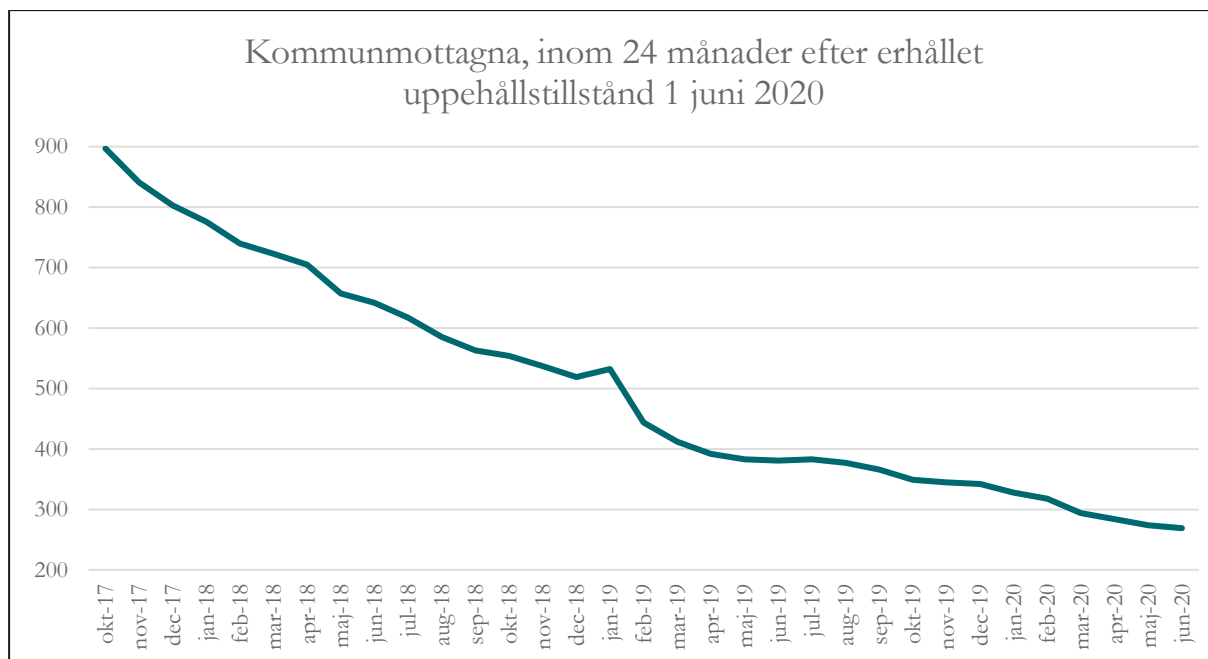
Den första ersättningen betalas ut till den mottagande kommunen månaden efter att en nyanländ har tagits emot. Först månaden efter det finns den nyanlände med i mottagningsstatistiken. Det innebär till exempel att när en nyanländ tas emot i en kommun i januari så får kommunen sin första ersättning i februari och den nyanlände finns med i Migrationsverkets statistik över kommunmottagna i mars samma år.

| KOMMUN | KVINNOR | MÄN | TOTALT |
|--------|---------|------|--------|
| AVESTA | 65 % | 35 % | 100 % |



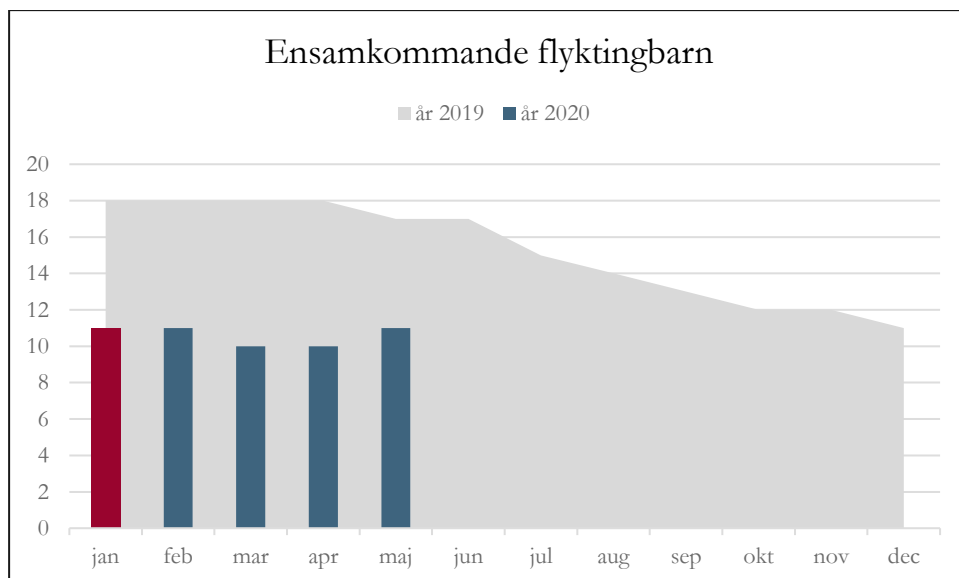
| KOMMUN | KVINNOR | MÄN | TOTALT |
|--------------|---------|-----|--------|
| BORLÄNGE | 168 | 171 | 339 |
| FALUN | 146 | 176 | 322 |
| LUDVIKA | 152 | 118 | 270 |
| AVESTA | 138 | 131 | 269 |
| MORA | 47 | 72 | 119 |
| HEDEMORA | 48 | 60 | 108 |
| MALUNG-SÅLEN | 49 | 47 | 96 |
| SMEDJEBACKEN | 25 | 48 | 73 |
| LEKSAND | 23 | 43 | 66 |
| GAGNEF | 23 | 37 | 60 |
| ORSA | 26 | 32 | 58 |
| SÄTER | 25 | 33 | 58 |
| VANSBRO | 26 | 30 | 56 |
| RÄTTVIK | 18 | 30 | 48 |
| ÄLVDALEN | 24 | 17 | 41 |

| KOMMUN | KVINNOR | MÄN |
|--------|---------|-----|
| AVESTA | 51% | 49% |



| | | |
|--------|-----|-----|
| jun-18 | 642 | -15 |
| jul-18 | 617 | -25 |
| aug-18 | 585 | -32 |
| sep-18 | 563 | -22 |
| okt-18 | 554 | -9 |
| nov-18 | 537 | -17 |
| dec-18 | 519 | -18 |
| jan-19 | 532 | 13 |
| feb-19 | 444 | -88 |
| mar-19 | 412 | -32 |
| apr-19 | 392 | -20 |
| maj-19 | 383 | -9 |
| jun-19 | 381 | -2 |
| jul-19 | 383 | 2 |
| aug-19 | 377 | -6 |
| sep-19 | 366 | -11 |
| okt-19 | 349 | -17 |
| nov-19 | 345 | -4 |
| dec-19 | 342 | -3 |
| jan-20 | 328 | -14 |
| feb-20 | 318 | -10 |
| mar-20 | 294 | -24 |
| apr-20 | 284 | -10 |
| maj-20 | 274 | -10 |
| jun-20 | 269 | -5 |

| Minskning under 12 månader | |
|----------------------------|------------|
| 01-jun-19 | 381 |
| 01-jun-20 | 269 |
| | 112 |



Ensamkommande flyktingbarn

| | år 2020 | år 2019 | år 2018 | år 2017 | År 2016 |
|-----|---------|---------|---------|---------|---------|
| jan | 11 | 18 | 54 | 100 | 128 |
| feb | 11 | 18 | 47 | 92 | 122 |
| mar | 10 | 18 | 43 | 92 | 124 |
| apr | 10 | 18 | 42 | 86 | 124 |
| maj | 11 | 17 | 39 | 82 | 123 |
| jun | | 17 | 39 | 81 | 121 |
| jul | | 15 | 27 | 77 | 117 |
| aug | | 14 | 27 | 74 | 118 |
| sep | | 13 | 27 | 71 | 114 |
| okt | | 12 | 25 | 68 | 112 |
| nov | | 12 | 24 | 62 | 109 |
| dec | | 11 | 20 | 57 | 103 |

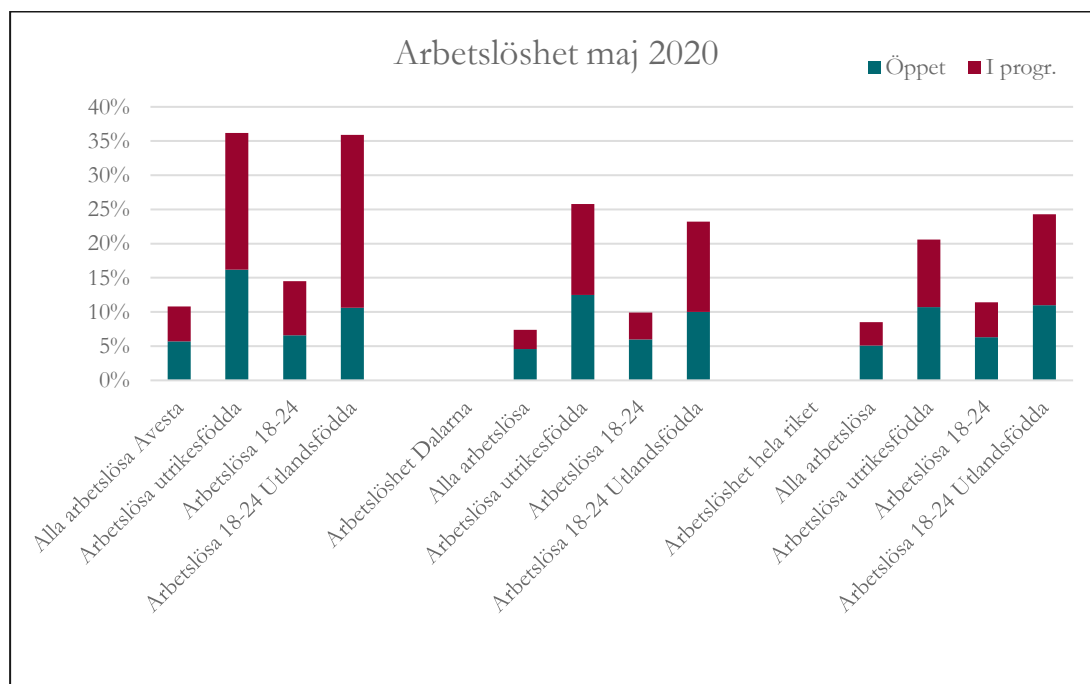
Arbetslöshetsstatistik

Följande räknas ej som arbetslösa utan hör till kategorin **Anställda med stöd**:

Extratjänster, Instegsjobb, Trainee, Särskilt anställningsstöd, Moderna beredskapsjobb.

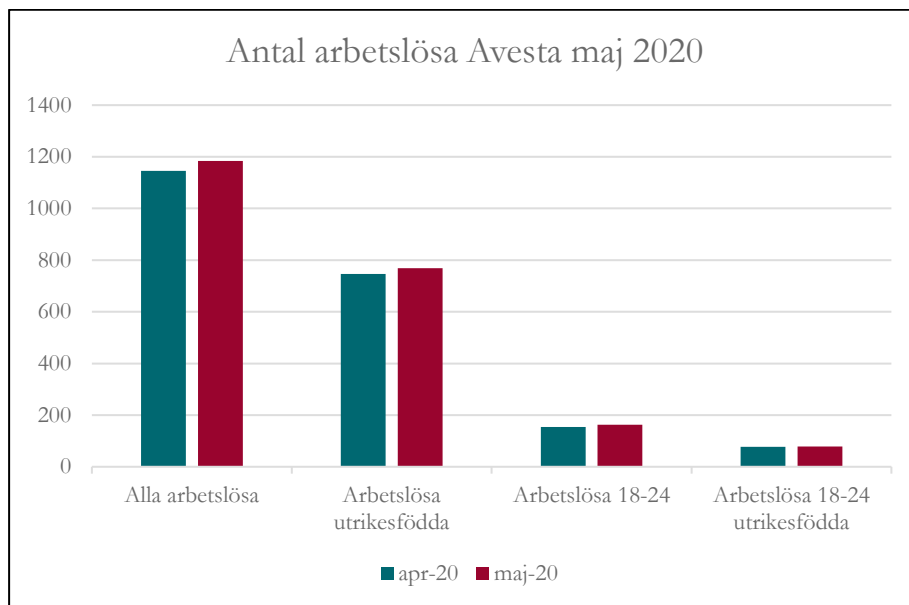
Till Arbetslösa i program med aktivitetsstöd hör:

Arbetsmarknadsutbildning, Arbetspraktik, Prova på-platser, Praktisk kompetensutveckling, Arbetsträning med handledare, Arbetsträning inom praktiskt basår, Stöd till start av näringsverksamhet, Jobbgaranti för ungdomar, Aktiviteter inom vägledning och platsförmedling, Arbetslivsinriktad rehabilitering, Förberedande utbildning, Fördjupad kartläggning och vägledning, Arbetslivsintroduktion, Projekt med arbetsmarknadspolitisk inriktning, Jobb- och utvecklingsgaranti.



| Arbetslöshet Avesta maj 2020 | | Öppet | I progr. | Totalt |
|--------------------------------|--|-------|----------|--------------|
| Alla arbetslösa Avesta | | 5,7% | 5,1% | 10,8% |
| Arbetslösa utrikesfödda | | 16,2% | 20,0% | 36,2% |
| Arbetslösa 18-24 | | 6,6% | 7,9% | 14,5% |
| Arbetslösa 18-24 Utlandsfödda | | 10,6% | 25,3% | 35,9% |
| Arbetslöshet Dalarna | | | | |
| Alla arbetslösa | | 4,6% | 2,8% | 7,4% |
| Arbetslösa utrikesfödda | | 12,5% | 13,3% | 25,8% |
| Arbetslösa 18-24 | | 6,0% | 3,9% | 9,9% |
| Arbetslösa 18-24 Utlandsfödda | | 10,0% | 13,2% | 23,2% |
| Arbetslöshet hela riket | | | | |
| Alla arbetslösa | | 5,1% | 3,4% | 8,5% |
| Arbetslösa utrikesfödda | | 10,7% | 9,9% | 20,6% |
| Arbetslösa 18-24 | | 6,3% | 5,1% | 11,4% |
| Arbetslösa 18-24 Utlandsfödda | | 11,0% | 13,3% | 24,3% |

| Arbetslöshet Jmf månader | | | | |
|---------------------------------|--|---------------|---------------|----------------------------|
| Arbetslöshet Avesta | | apr-20 | maj-20 | |
| Alla arbetslösa | | 10,5% | 10,8% | 0,3% Procentenheter |
| Arbetslösa utrikesfödda | | 35,5% | 36,2% | 0,7% Procentenheter |
| Arbetslösa 18-24 | | 13,8% | 14,5% | 0,7% Procentenheter |
| Arbetslösa 18-24 Utlandsfödda | | 35,6% | 35,9% | 0,3% Procentenheter |
| Arbetslöshet Dalarna | | | | |
| Alla arbetslösa | | 7,2% | 7,4% | 0,2% Procentenheter |
| Arbetslösa utrikesfödda | | 25,3% | 25,8% | 0,5% Procentenheter |
| Arbetslösa 18-24 | | 9,8% | 9,9% | 0,1% Procentenheter |
| Arbetslösa 18-24 Utlandsfödda | | 22,7% | 23,2% | 0,5% Procentenheter |
| Arbetslöshet Riket | | | | |
| Alla arbetslösa | | 8,2% | 8,5% | 0,3% Procentenheter |
| Arbetslösa utrikesfödda | | 19,9% | 20,6% | 0,7% Procentenheter |
| Arbetslösa 18-24 | | 10,8% | 11,4% | 0,6% Procentenheter |
| Arbetslösa 18-24 Utlandsfödda | | 23,2% | 24,3% | 1,1% Procentenheter |



| Arbetslöshet antal jmf | apr-20 | maj-20 | Diff. |
|-------------------------------|--------|--------|-------|
| Alla arbetslösa | 1145 | 1184 | 39 |
| Arbetslösa utrikesfödda | 746 | 769 | 23 |
| Arbetslösa 18-24 | 154 | 163 | 9 |
| Arbetslösa 18-24 utrikesfödda | 77 | 78 | 1 |

| Öppet - i progr. maj 2020 | Öppet | I progr. |
|-------------------------------|-------|----------|
| Alla arbetslösa | 623 | 561 |
| Arbetslösa utrikesfödda | 345 | 424 |
| Arbetslösa 18-24 | 74 | 89 |
| Arbetslösa 18-24 utrikesfödda | 23 | 55 |

| Totalt öppet och i program | maj-19 | maj-20 | |
|-------------------------------|--------|--------|--|
| Alla arbetslösa | 1018 | 1184 | 166 |
| Arbetslösa utrikesfödda | 727 | 769 | 42 Under samma period har 109 pers. lämnat etableringen. |
| Arbetslösa 18-24 | 126 | 163 | 37 |
| Arbetslösa 18-24 utrikesfödda | 75 | 78 | 3 |