

Handläggare:  
Birgitta Hägg

## Samlad lägesrapport för 2020

### Lägesrapport flyktingsituationen, Avesta kommun

#### Januari 2020

Statistik är inhämtad från Migrationsverket, daterad 2020-01-01 samt Arbetsförmedlingens statistik för december 2019.

#### Asylsökande

**399 personer**, vilket är en minskning med 2 personer jämfört med 1 december, Avesta har fortfarande det största asylantalet i Dalarna. Antalet personer som bor i eget boende (EBO) är 22 i Avesta kommun, vilket är 1 färre än i förra månaden. Boende i migrationsverkets anläggningar (ABO) är 368, en minskning med 3 personer. De flesta Dalakommunerna har lika eller fortsatt minskat asylmottagande, Hedemora har minskat med 13 personer, Säter med 6. Ludvika har minskat med 4 personer, medan Falun har ökat med 5 personer och Vansbro med 3 asylsökande personer.

#### Kommunmottagna under 2019

(Den första ersättningen betalas ut till den mottagande kommunen månaden efter att en nyanländ har tagits emot. Först månaden efter det finns den nyanlände med i mottagningsstatistiken. Det innebär till exempel att när en nyanländ tas emot i en kommun i januari så får kommunen sin första ersättning i februari och den nyanlände finns med i Migrationsverkets statistik över kommunmottagna i mars samma år. Nedanstående siffror anger det registrerade mottagandet under 2019.)

Avesta kommun har under 2019 tagit emot **90 personer** som fått PUT/TUT. Dessa har själva valt att flytta till Avesta och skaffat bostad, då vi inte är ålagda att ta emot några nyanlända, kommunalt 0. Borlänge har under året tagit emot 165 och Falun 151, Ludvika 120 och Hedemora 49 personer som fått PUT/TUT.

#### Kommunmottagna bosatta personer i Avesta kommun, inom två år efter beviljat uppehållstillstånd:

**328 personer**, en minskning med 14 personer från 1 december. Bland Dalakommunerna har Borlänge 401 personer (-23), Falun 362 (-5) och Ludvika har 360 (-32) personer i etablering, vilket innebär att de befinner sig inom två år efter erhållet PUT/TUT. Hedemora har 157 personer, vilket är 9 färre än föregående månad.

#### Ensamkommande flyktingbarn

Avesta kommun ansvarade för 11 ensamkommande flyktingbarn vid december månads slut, vilket är en färre jämfört med föregående månad.

### Arbetslöshet (sammantaget öppen och i programåtgärd) december månads statistik

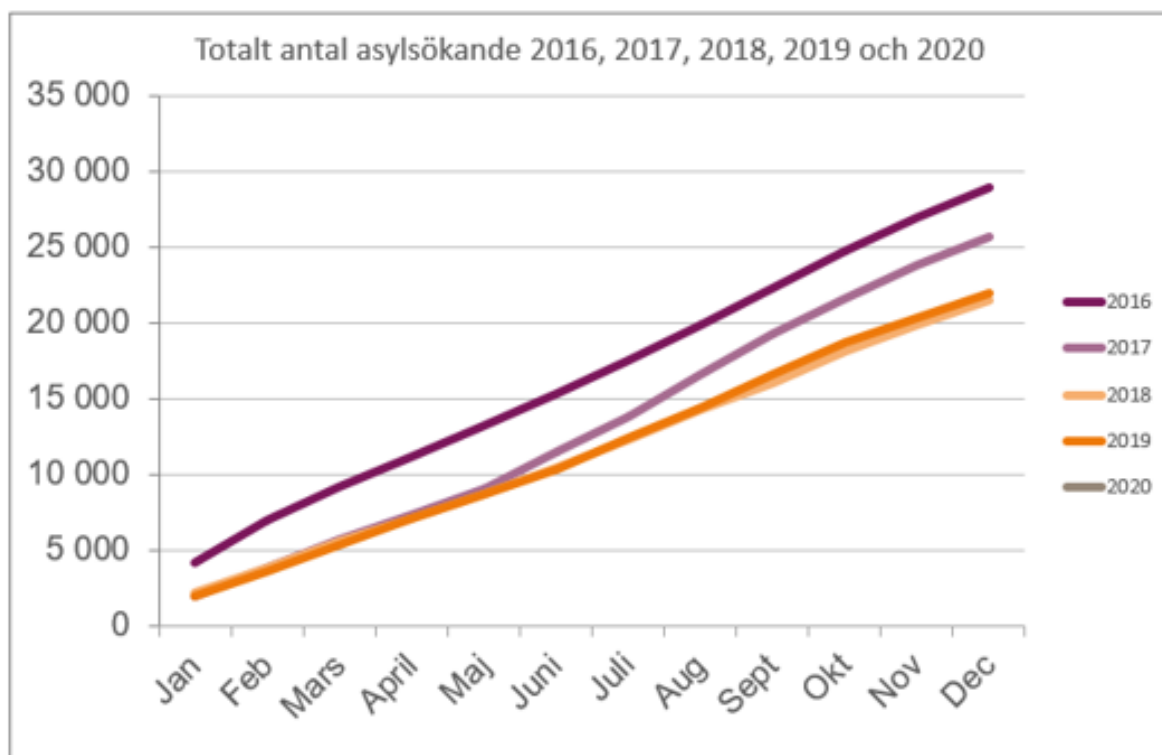
Arbetslösheten alla kategorier är 10,2 % i Avesta kommun (en ökning 0,2 procentenheter). Bland utrikesfödda är arbetslösheten 38,0 % (en minskning med 0,1 procentenheter). Bland unga 18–24 år är 13,0 % arbetslösa (en ökning med 0,7 procentenheter), och i motsvarande grupp utrikesfödda 35,1 % (oförändrat jämfört med november månad).

I antal innebär detta att 1111 personer, alla kategorier, är arbetslösa i Avesta kommun, vilket är 32 personer fler än månaden innan. I gruppen utrikesfödda är 742 personer utan arbete, här har en minskning skett med 5 personer. Bland unga arbetslösa 18–24 år är 152 personer arbetslösa, en ökning med 10 personer, och i motsvarande grupp utrikesfödda är 80 unga utan arbete, vilket är en oförändrat jämfört med månaden före.

Räknar man endast öppet arbetslösa alla kategorier är antalet 546 personer. Bland utrikesfödda är 307 personer öppet arbetslösa. Bland unga 18–24 år är det 73 och i motsvarande grupp utrikesfödda är 30 personer utan arbete.

Se även diagram längre ned i detta dokument.

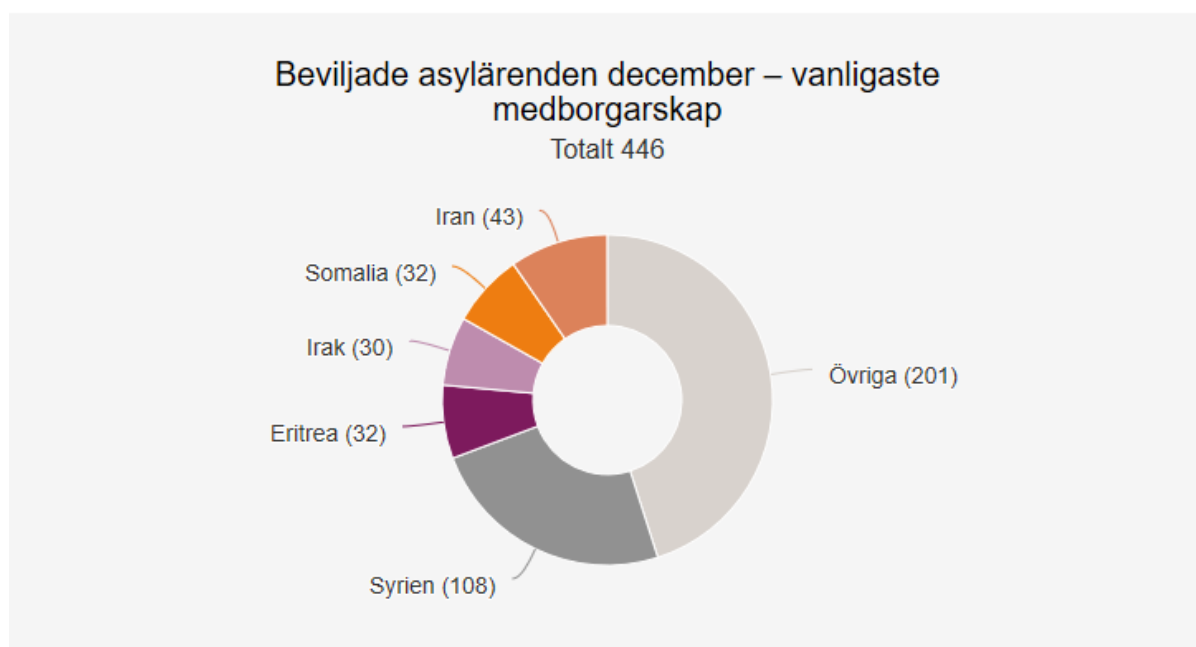
### Nationell statistik asylsökande



Månadsstatistik asyl	december	jan–dec
Inkomna ansökningar	1 661	21 958
Varav inkomna ansökningar ensamkommande barn	61	902
Avgjorda ärenden	1 923	24 569
Beviljade uppehållstillstånd	446	6 540
Öppna ärenden*	14 890	
Antal återvändande**	372	5 980

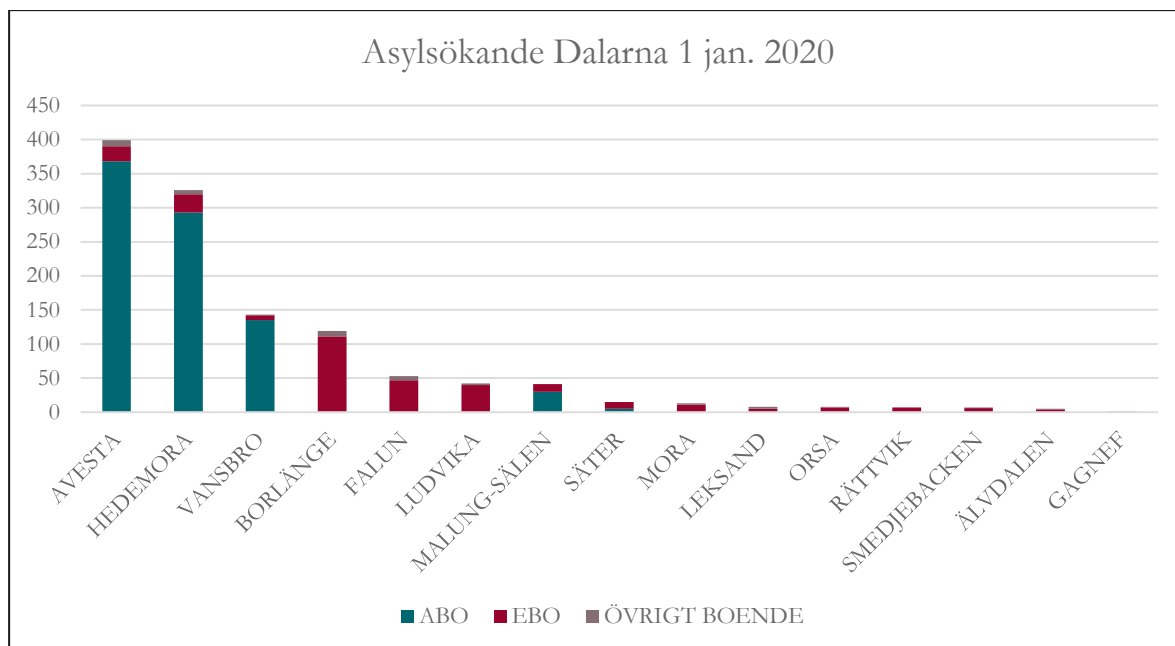
\*Öppna ärenden är ärenden som inkommit men inte fått beslut än.

\*\*Siffrorna visar antal självmant återvändande.

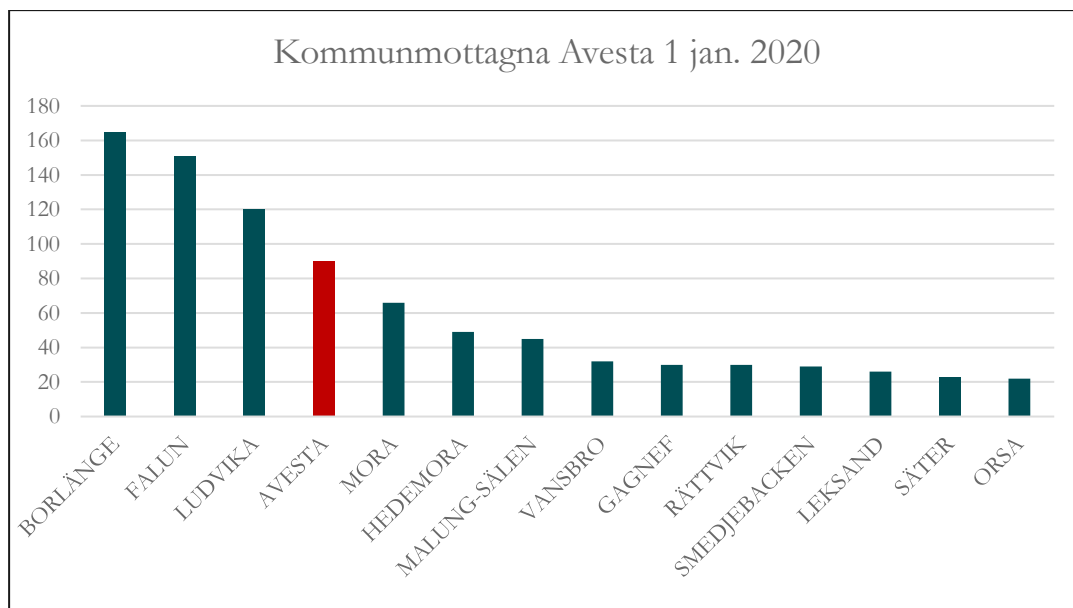


### Avgjorda asylärenden (förstagångsansökningar, första instans)

24 569 ärenden har avgjorts. 27 % har fått bifall av Migrationsverket. (35 % om man räknar bort Dublinärenden samt avskrivna eller återtagna ansökningar.) Genomsnittlig handläggningstid är 288 dagar.



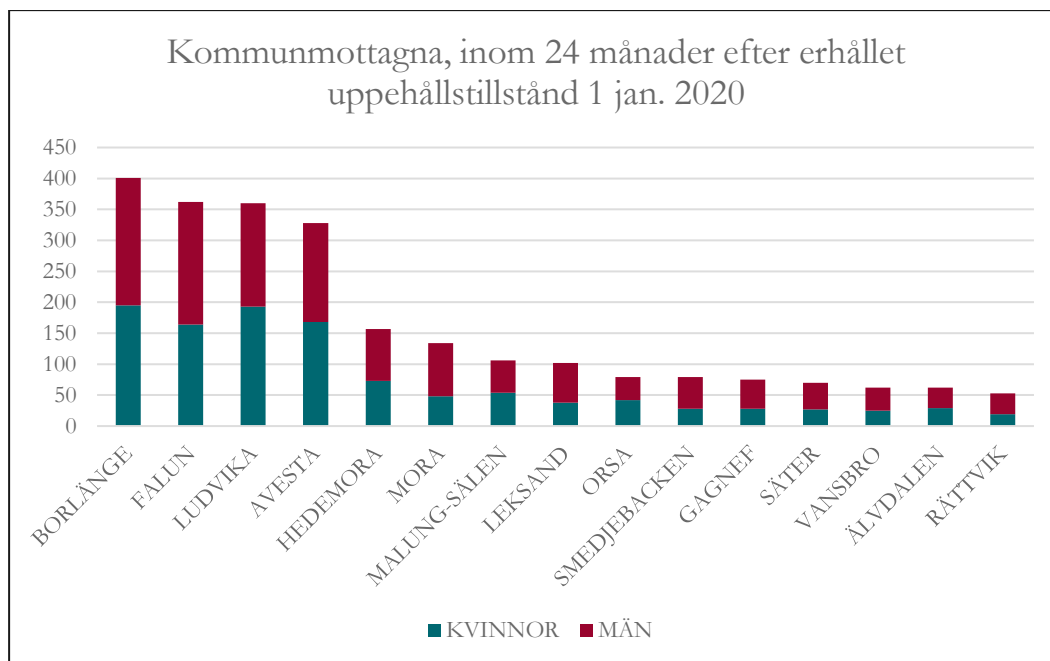
KOMMUN	ABO	EBO	ÖVRIGT BOENDE	TOTALT
AVESTA	368	22	9	399
HEDEMORA	293	27	6	326
VANSBRO	135	7	1	143
BORLÄNGE		111	8	119
FALUN		47	6	53
LUDVIKA		40	2	42
MALUNG-SÄLEN	30	11		41
SÄTER	5	10		15
MORA		11	2	13
LEKSAND		5	3	8
ORSA		7	1	8
RÄTTVIK		7		7
SMEDJEBACKEN		6	1	7
ÄLVDALEN		4	1	5
GAGNEF		1		1



KOMMUN	Kvinnor	Män	Totalt
BORLÄNGE	92	73	165
FALUN	68	83	151
LUDVIKA	72	48	120
<b>AVESTA</b>	<b>48</b>	<b>42</b>	<b>90</b>
MORA	30	36	66
HEDEMORA	22	27	49
MALUNG-SÅLEN	25	20	45
VANSBRO	15	17	32
GAGNEF	7	23	30
RÄTTVIK	13	17	30
SMEDJEBACKEN	11	18	29
LEKSAND	9	17	26
SÅTER	10	13	23
ORSA	7	15	22
ÄLVDALLEN	5	9	14

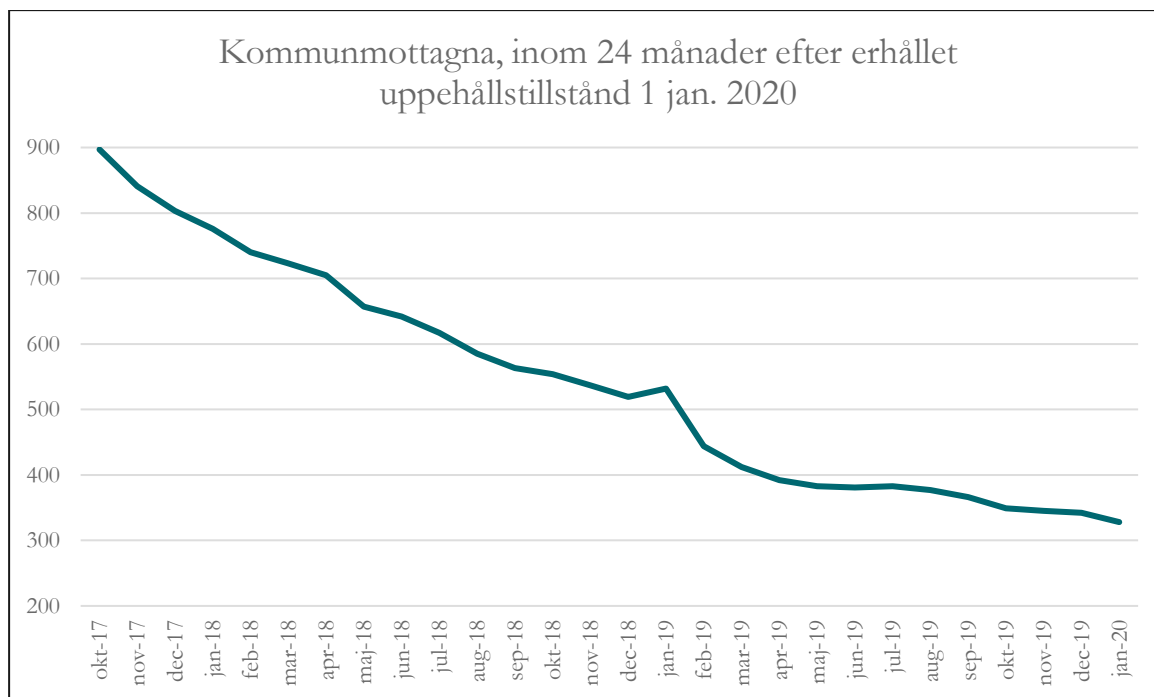
Den första ersättningen betalas ut till den mottagande kommunen månaden efter att en nyanländ har tagits emot. Först månaden efter det finns den nyanlände med i mottagningsstatistiken. Det innebär till exempel att när en nyanländ tas emot i en kommun i januari så får kommunen sin första ersättning i februari och den nyanlände finns med i Migrationsverkets statistik över kommunmottagna i mars samma år.

KOMMUN	KVINNOR	MÄN	TOTALT
AVESTA	53 %	47 %	100 %

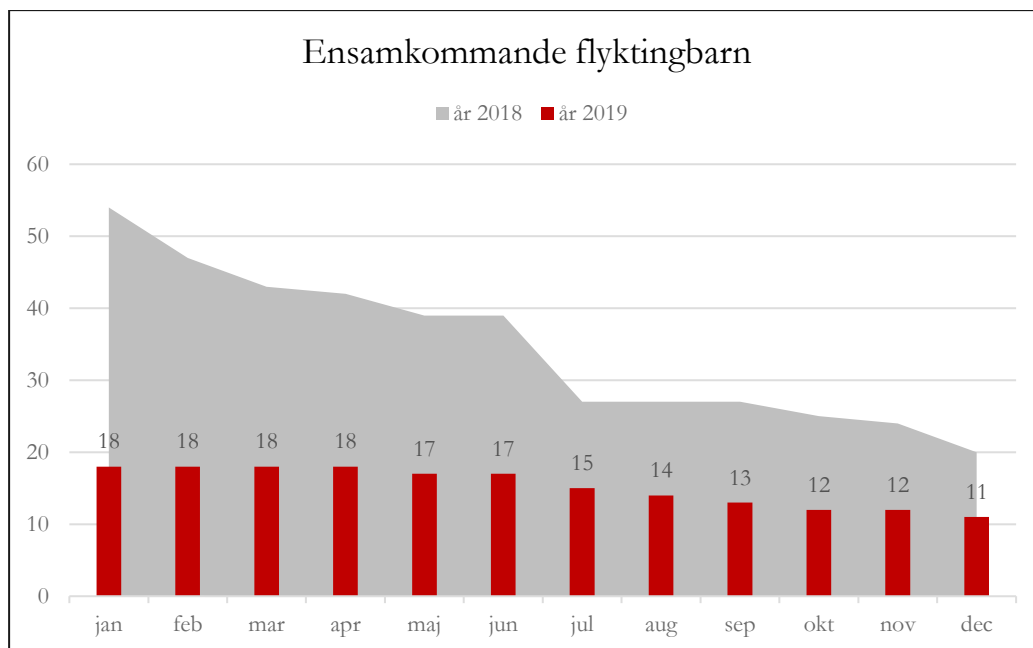


KOMMUN	KVINNOR	MÄN	TOTALT
BORLÄNGE	195	206	401
FALUN	164	198	362
LUDVIKA	193	167	360
AVESTA	168	160	328
HEDEMORA	73	84	157
MORA	48	86	134
MALUNG-SÄLEN	54	52	106
LEKSAND	38	64	102
ORSA	42	37	79
SMEDJEBACKEN	28	51	79
GAGNEF	28	47	75
SÄTER	27	43	70
VANSBRO	25	37	62
ÄLVDALEN	29	33	62
RÄTTVIK	19	34	53

KOMMUN	KVINNOR	MÄN
AVESTA	51%	49%



jan-18	776	-27
feb-18	740	-36
mar-18	723	-17
apr-18	705	-18
maj-18	657	-48
jun-18	642	-15
jul-18	617	-25
aug-18	585	-32
sep-18	563	-22
okt-18	554	-9
nov-18	537	-17
dec-18	519	-18
jan-19	532	13
feb-19	444	-88
mar-19	412	-32
apr-19	392	-20
maj-19	383	-9
jun-19	381	-2
jul-19	383	2
aug-19	377	-6
sep-19	366	-11
okt-19	349	-17
nov-19	345	-4
dec-19	342	-3
jan-20	328	-14



### Ensamkommande flyktingbarn

år 2019    år 2018    år 2017    År 2016

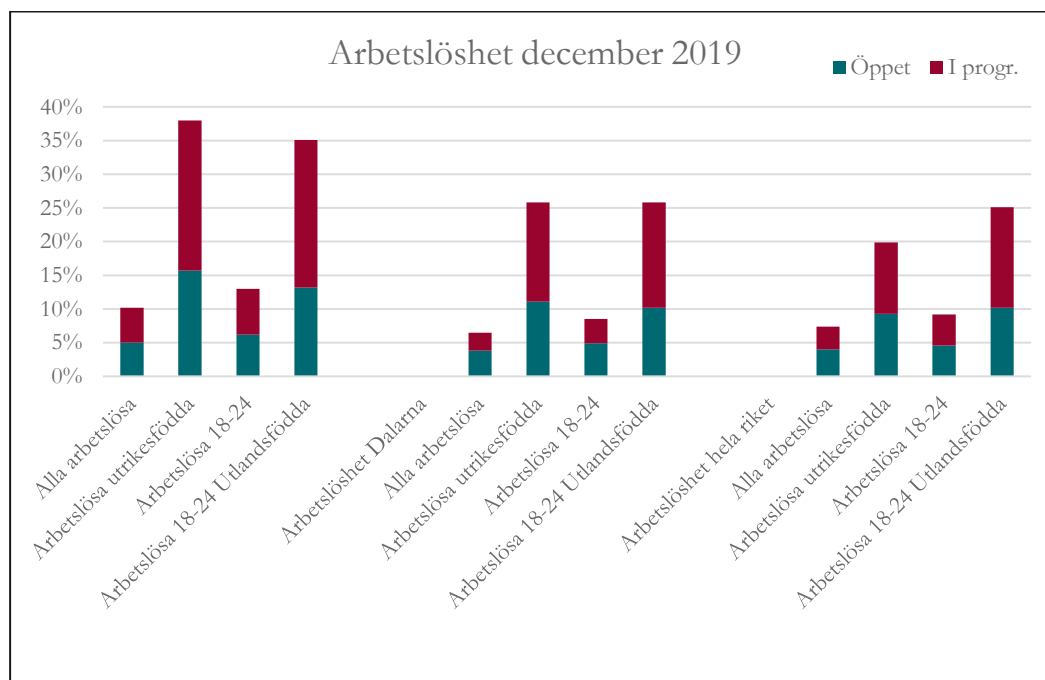
jan	18	54	100	128
feb	18	47	92	122
mar	18	43	92	124
apr	18	42	86	124
maj	17	39	82	123
jun	17	39	81	121
jul	15	27	77	117
aug	14	27	74	118
sep	13	27	71	114
okt	12	25	68	112
nov	12	24	62	109
dec	11	20	57	103

## Arbetslöshetsstatistik

Följande räknas ej som arbetslösa utan hör till kategorin **Anställda med stöd**: Extratjänster, Instegsjobb, Trainee, Särskilt anställningsstöd, Moderna beredskapsjobb.

### Till Arbetslösa i program med aktivitetsstöd hör:

Arbetsmarknadsutbildning, Arbetspraktik, Prova på-platser, Praktisk kompetensutveckling, Arbetsträning med handledare, Arbetsträning inom praktiskt basår, Stöd till start av näringsverksamhet, Jobbgaranti för ungdomar, Aktiviteter inom vägledning och platsförmedling, Arbetslivsinriktad rehabilitering, Förberedande utbildning, Fördjupad kartläggning och vägledning, Arbetslivsintroduktion, Projekt med arbetsmarknadspolitisk inriktning, Jobb- och utvecklingsgaranti.

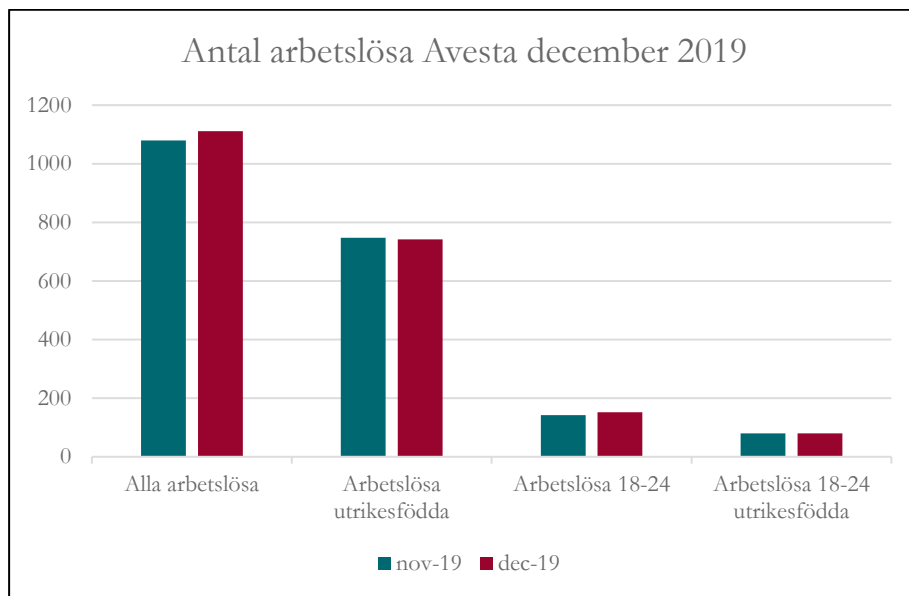


<b>Arbetslöshet Avesta december 2019</b>	Öppet	I progr.	Totalt
Alla arbetslösa	5,0%	5,2%	<b>10,2%</b>
Arbetslösa utrikesfödda	15,7%	22,3%	<b>38,0%</b>
Arbetslösa 18-24	6,2%	6,8%	<b>13,0%</b>
Arbetslösa 18-24 Utlandsfödda	13,2%	21,9%	<b>35,1%</b>
<b>Arbetslöshet Dalarna</b>			
Alla arbetslösa	3,8%	2,7%	<b>6,5%</b>
Arbetslösa utrikesfödda	11,1%	14,7%	<b>25,8%</b>
Arbetslösa 18-24	4,9%	3,6%	<b>8,5%</b>
Arbetslösa 18-24 Utlandsfödda	10,2%	15,6%	<b>25,8%</b>
<b>Arbetslöshet hela riket</b>			
Alla arbetslösa	4,0%	3,4%	<b>7,4%</b>
Arbetslösa utrikesfödda	9,3%	10,6%	<b>19,9%</b>
Arbetslösa 18-24	4,6%	4,6%	<b>9,2%</b>
Arbetslösa 18-24 Utlandsfödda	10,2%	14,9%	<b>25,1%</b>

<b>Arbetslöshet Avesta</b>	dec-17	dec-18	dec-19	Jmf 2017	Jmf 2018	
				och 2019	och 2019	
Alla arbetslösa	12,3%	9,9%	10,2%	-2,1%	0,3%	Procentenheter
Arbetslösa utrikesfödda	52,3%	40,6%	38,0%	-14,3%	-2,6%	Procentenheter
Arbetslösa 18-24	19,2%	14,1%	13,0%	-6,2%	-1,1%	Procentenheter
Arbetslösa 18-24 Utlandsfödda	69,1%	49,2%	35,1%	-34,0%	-14,1%	Procentenheter

<b>Arbetslöshet Dalarna</b>						
	dec-17	dec-18	dec-19	Jmf 2017	Jmf 2018	
				och 2019	och 2019	
Alla arbetslösa	7,1%	6,1%	6,5%	-0,6%	0,4%	Procentenheter
Arbetslösa utrikesfödda	33,4%	27,3%	25,8%	-7,6%	-1,5%	Procentenheter
Arbetslösa 18-24	10,7%	8,1%	8,5%	-2,2%	0,4%	Procentenheter
Arbetslösa 18-24 Utlandsfödda	48,3%	33,4%	25,8%	-22,5%	-7,6%	Procentenheter

<b>Arbetslöshet Riket</b>						
	dec-17	dec-18	dec-19	Jmf 2017	Jmf 2018	
				och 2019	och 2019	
Alla arbetslösa	7,5%	7,0%	7,4%	-0,1%	0,4%	Procentenheter
Arbetslösa utrikesfödda	22,2%	20,0%	19,9%	-2,3%	-0,1%	Procentenheter
Arbetslösa 18-24	10,2%	8,7%	9,2%	-1,0%	0,5%	Procentenheter
Arbetslösa 18-24 Utlandsfödda	34,4%	28,0%	25,1%	-9,3%	-2,9%	Procentenheter



Arbetslöshet antal	nov-19	dec-19	Diff.
Alla arbetslösa	1079	<b>1111</b>	32
Arbetslösa utrikesfödda	747	<b>742</b>	-5
Arbetslösa 18-24	142	<b>152</b>	10
Arbetslösa 18-24 utrikesfödda	80	<b>80</b>	0

Öppet - I progr. nov. 2019	Öppet	I progr.
Alla arbetslösa	546	565
Arbetslösa utrikesfödda	307	435
Arbetslösa 18-24	73	79
Arbetslösa 18-24 utrikesfödda	30	50

Handläggare:  
Birgitta Hägg

## Lägesrapport Flyktingsituationen, Avesta kommun Februari 2020

Statistik är inhämtad från Migrationsverket, daterad 2020-02-01 samt Arbetsförmedlingens statistik för januari 2020.

### Asylsökande

**391 personer**, vilket är en minskning med 8 personer jämfört med 1 januari, Avesta har fortfarande det största asylantalet i Dalarna. Antalet personer som bor i eget boende (EBO) är 24 i Avesta kommun, vilket är 2 fler än i förra månaden. Boende i migrationsverkets anläggningar (ABO) är 358, en minskning med 10 personer. De flesta Dalakommunerna har lika eller fortsatt minskat asylmottagande, Hedemora har minskat med 11 personer, Falun och Vansbro med 5 vardera. Ludvika har minskat med 3 personer, medan Säter har ökat med 4 asylsökande personer.

### Kommunmottagna under 2019

(Den första ersättningen betalas ut till den mottagande kommunen månaden efter att en nyanländ har tagits emot. Först månaden efter det finns den nyanlände med i mottagningsstatistiken. Det innebär till exempel att när en nyanländ tas emot i en kommun i januari så får kommunen sin första ersättning i februari och den nyanlände finns med i Migrationsverkets statistik över kommunmottagna i mars samma år. **Nedanstående siffror anger det registrerade och totala mottagandet under 2019.**)

Avesta kommun har under 2019 tagit emot **92 personer** som fått PUT/TUT. Dessa har själva valt att flytta till Avesta och skaffat bostad, då vi inte är ålagda att ta emot några nyanlända, kommunalt 0. Borlänge har under året tagit emot 174 och Falun 154, Ludvika 122. Mora 66 och Hedemora 53 personer som fått PUT/TUT.

### Kommunmottagna bosatta personer i Avesta kommun, inom två år efter beviljat uppehållstillstånd:

**318 personer**, en minskning med 10 personer från 1 januari. Bland Dalakommunerna har Borlänge 396 personer (-5), Ludvika har 352 (-8) och Falun 344 (-18) personer i etablering, vilket innebär att de befinner sig inom två år efter erhållet PUT/TUT. Hedemora har 149 personer, vilket är 8 färre än föregående månad.

### Ensamkommande flyktingbarn

Avesta kommun ansvarade för 11 ensamkommande flyktingbarn vid januari månads slut, vilket är detsamma som föregående månad.

### Arbetslöshet (sammantaget öppen och i programåtgärd) januari månads statistik

Arbetslösheten alla kategorier är 10,3 % i Avesta kommun (en ökning 0,1 procentenheter). Bland utrikesfödda är arbetslösheten 36,1 % (en minskning med 1,9 procentenheter). Bland unga 18–24 år är 12,6 % arbetslösa (en minskning med 0,4 procentenheter), och i motsvarande grupp utrikesfödda 35,4 % (en ökning 0,3 procentenheter jämfört med föregående månad).

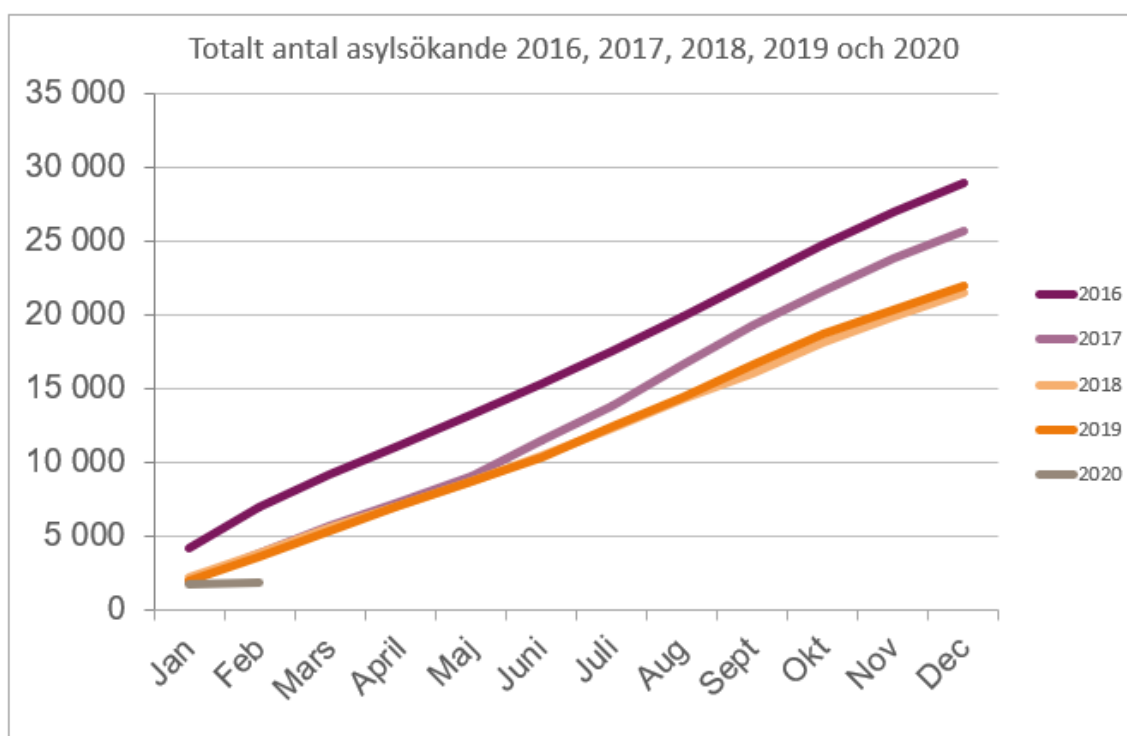
I antal innebär detta att 1123 personer, alla kategorier, är arbetslösa i Avesta kommun, vilket är 12 personer fler än månaden innan. I gruppen utrikesfödda är 766 personer utan arbete, här har en

ökning skett med 24 personer. Bland unga arbetslösa 18–24 år är 139 personer arbetslösa, en minskning med 13 personer, och i motsvarande grupp utrikesfödda är 76 unga utan arbete, vilket är en minskning med 4 personer jämfört med månaden före.

Räknar man endast öppet arbetslösa alla kategorier är antalet 546 personer (oförändrat). Bland utrikesfödda är 315 personer öppet arbetslösa (+8). Bland unga 18–24 år är det 61 (-12) och i motsvarande grupp utrikesfödda är 27 personer utan arbete (-3).

Se även diagram längre ned i detta dokument.

### Nationell statistik asylsökande



## Månadsstatistik januari 2020

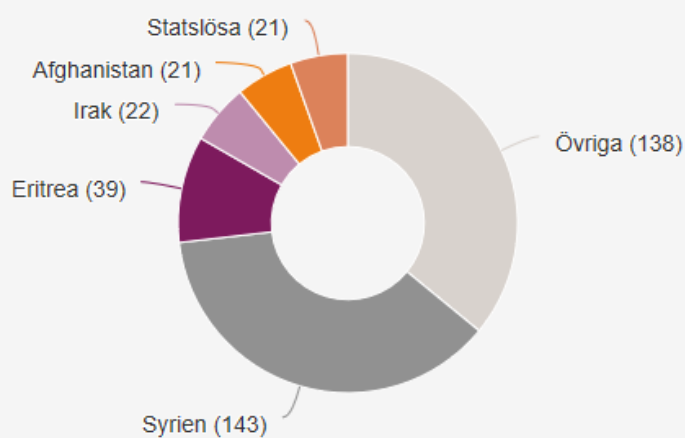
Månadsstatistiken visar förstagångsansökningar, avgjorda och beviljade i första instans (Migrationsverket).

Månadsstatistik asyl	januari	jan–dec
Inkomna ansökningar	1 787	1 787
Varav inkomna ansökningar ensamkommande barn	81	81
Avgjorda ärenden	1 714	1 714
Beviljade uppehållstillstånd	384	384
Öppna ärenden*	15 033	
Antal återvändande**	427	427

\*Öppna ärenden är ärenden som inkommit men inte fått beslut än.

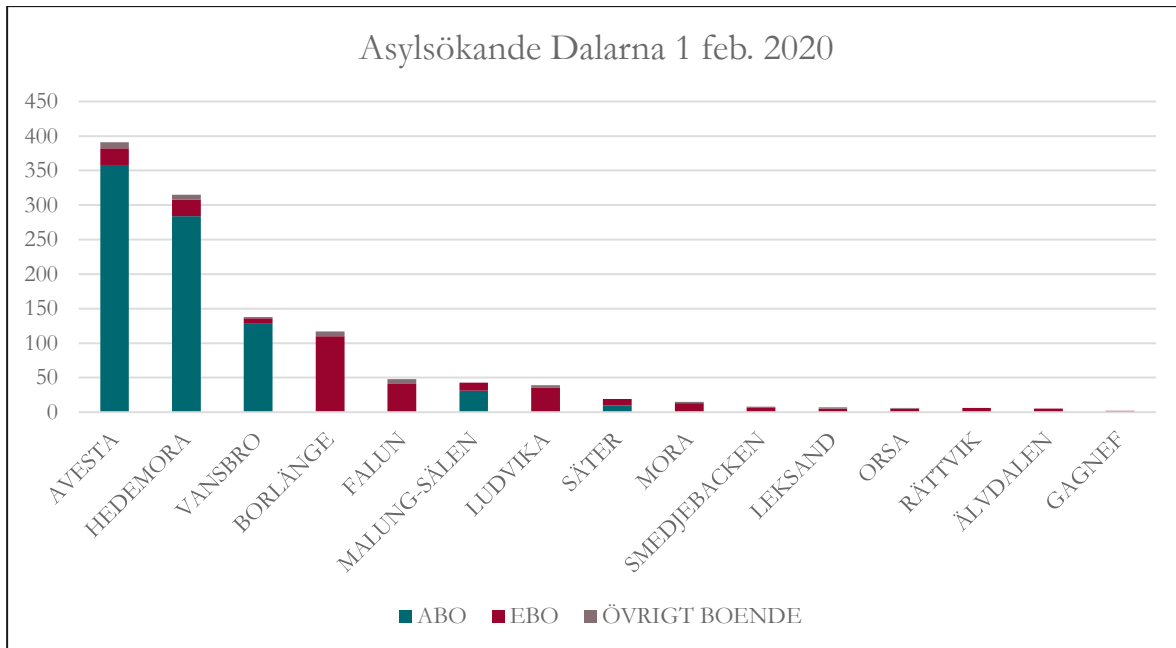
\*\*Siffrorna visar antal självmant återvändande.

Beviljade asylärenden januari – vanligaste medborgarskap  
Totalt 384

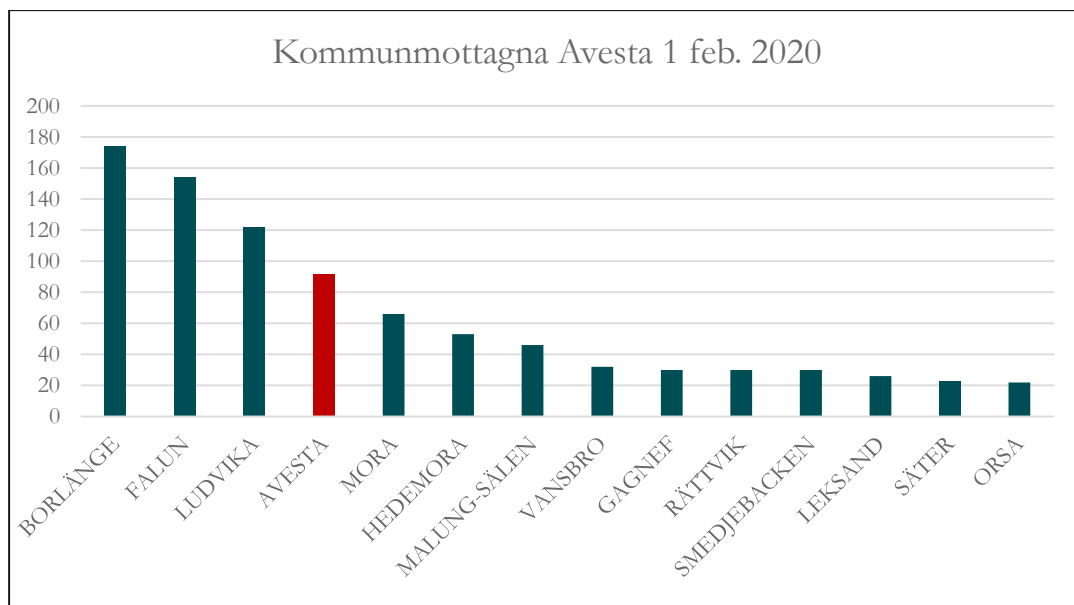


### Avgjorda asylärenden 2020 (företagångsansökningar, första instans)

1 714 ärenden har avgjorts. 22 % har fått bifall av Migrationsverket (genomsnitt 2019 27%). 30 % om man räknar bort Dublinärenden samt avskrivna eller återtagna ansökningar. (genomsnitt 2019 35%) Genomsnittlig handläggningstid är 252 dagar.



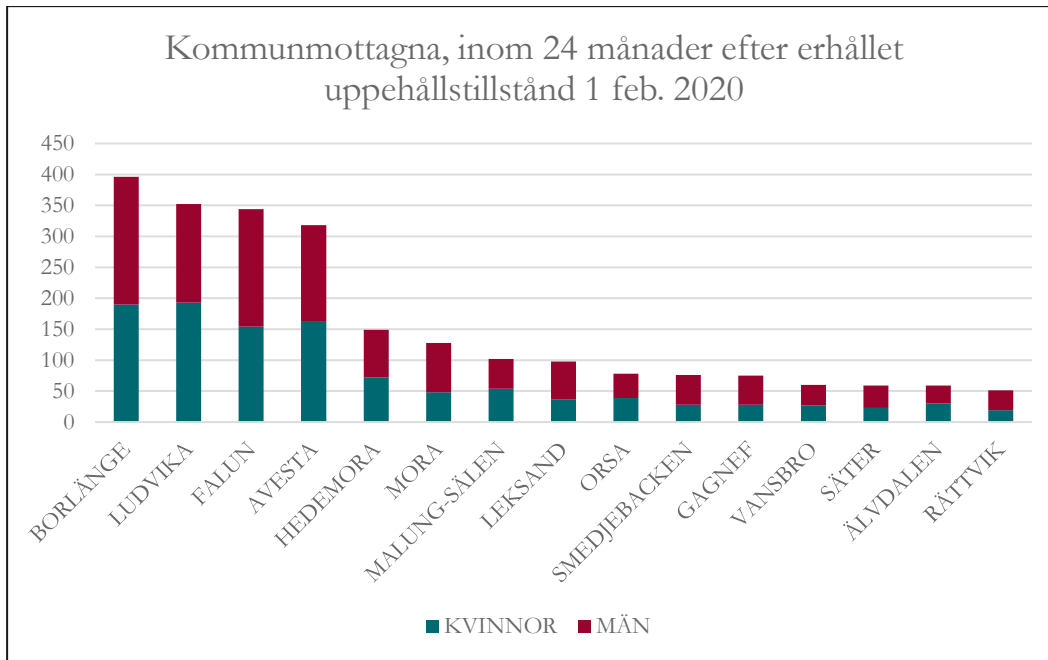
KOMMUN	ABO	EBO	ÖVRIGT BOENDE	TOTALT
<b>AVESTA</b>	358	24	9	<b>391</b>
<b>HEDEMORA</b>	284	24	7	<b>315</b>
<b>VANSBRO</b>	129	7	2	<b>138</b>
<b>BORLÄNGE</b>	1	109	7	<b>117</b>
<b>FALUN</b>		41	7	<b>48</b>
<b>MALUNG-SÄLEN</b>	31	12		<b>43</b>
<b>LUDVIKA</b>		36	3	<b>39</b>
<b>SÄTER</b>	10	9		<b>19</b>
<b>MORA</b>		13	2	<b>15</b>
<b>SMEDJEBACKEN</b>		6	2	<b>8</b>
<b>LEKSAND</b>		5	2	<b>7</b>
<b>ORSA</b>		5	1	<b>6</b>
<b>RÄTTVIK</b>		6		<b>6</b>
<b>ÄLVDALEN</b>		5		<b>5</b>
<b>GAGNEF</b>		2		<b>2</b>



KOMMUN	Kvinnor	Män	Totalt
BORLÄNGE	95	79	174
FALUN	70	84	154
LUDVIKA	72	50	122
AVESTA	50	42	92
MORA	30	36	66
HEDEMORA	25	28	53
MALUNG-SÅLEN	26	20	46
VANSBRO	15	17	32
GAGNEF	7	23	30
RÄTTVIK	13	17	30
SMEDJEBACKEN	12	18	30
LEKSAND	9	17	26
SÅTER	10	13	23
ORSA	7	15	22
ÄLVDALLEN	6	9	15

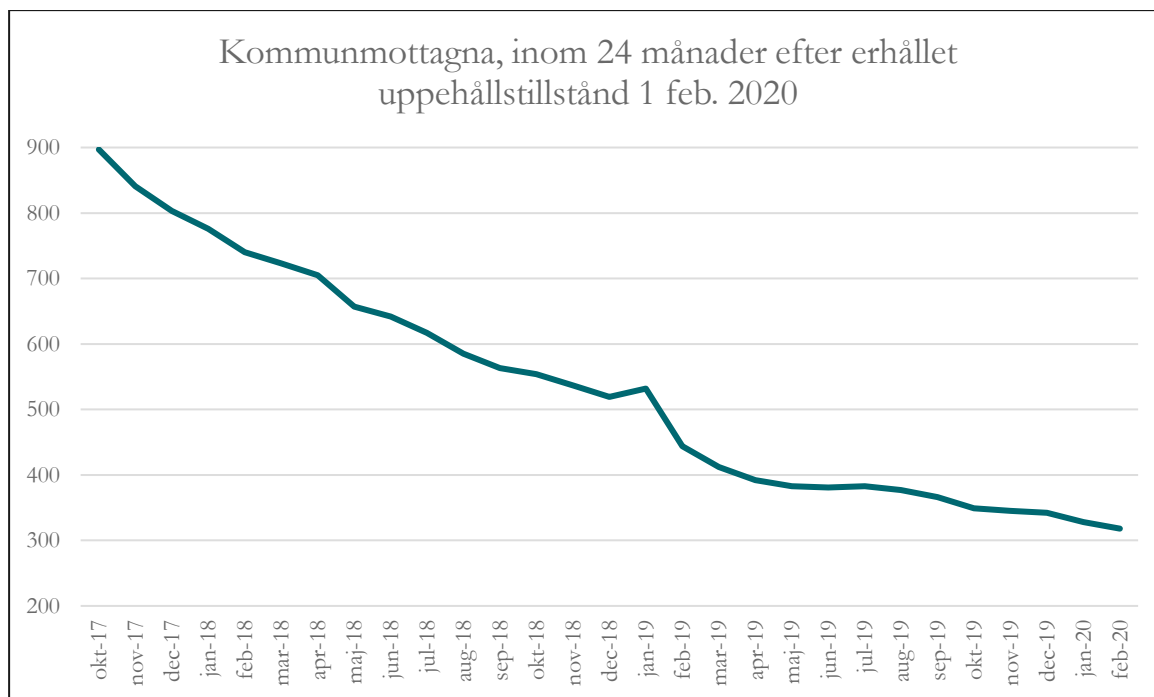
Den första ersättningen betalas ut till den mottagande kommunen månaden efter att en nyanländ har tagits emot. Först månaden efter det finns den nyanlände med i mottagningsstatistiken. Det innebär till exempel att när en nyanländ tas emot i en kommun i januari så får kommunen sin första ersättning i februari och den nyanlände finns med i Migrationsverkets statistik över kommunmottagna i mars samma år.

KOMMUN	KVINNOR	MÄN	TOTALT
AVESTA	54 %	46 %	100 %

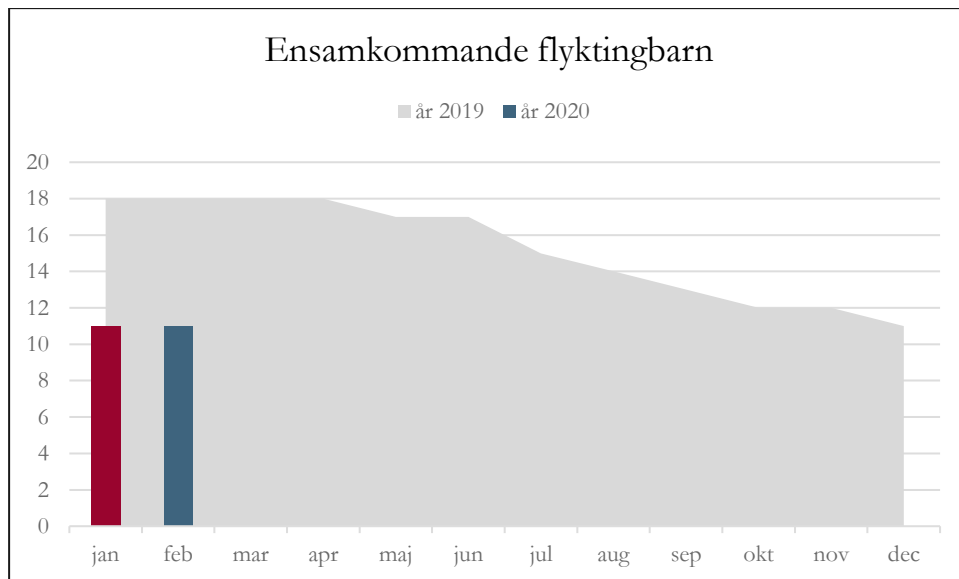


KOMMUN	KVINNOR	MÄN	TOTALT
BORLÄNGE	190	206	396
LUDVIKA	193	159	352
FALUN	154	190	344
AVESTA	162	156	318
HEDEMORA	72	77	149
MORA	48	80	128
MALUNG-SÄLEN	54	48	102
LEKSAND	36	62	98
ORSA	39	39	78
SMEDJEBACKEN	28	48	76
GAGNEF	28	47	75
VANSBRO	27	33	60
SÄTER	23	36	59
ÄLVDALEN	30	29	59
RÄTTVIK	19	32	51

KOMMUN	KVINNOR	MÄN
AVESTA	51%	49%



feb-18	740	-36
mar-18	723	-17
apr-18	705	-18
maj-18	657	-48
jun-18	642	-15
jul-18	617	-25
aug-18	585	-32
sep-18	563	-22
okt-18	554	-9
nov-18	537	-17
dec-18	519	-18
jan-19	532	13
feb-19	444	-88
mar-19	412	-32
apr-19	392	-20
maj-19	383	-9
jun-19	381	-2
jul-19	383	2
aug-19	377	-6
sep-19	366	-11
okt-19	349	-17
nov-19	345	-4
dec-19	342	-3
jan-20	328	-14
feb-20	318	-10

**Ensamkommande flyktingbarn**

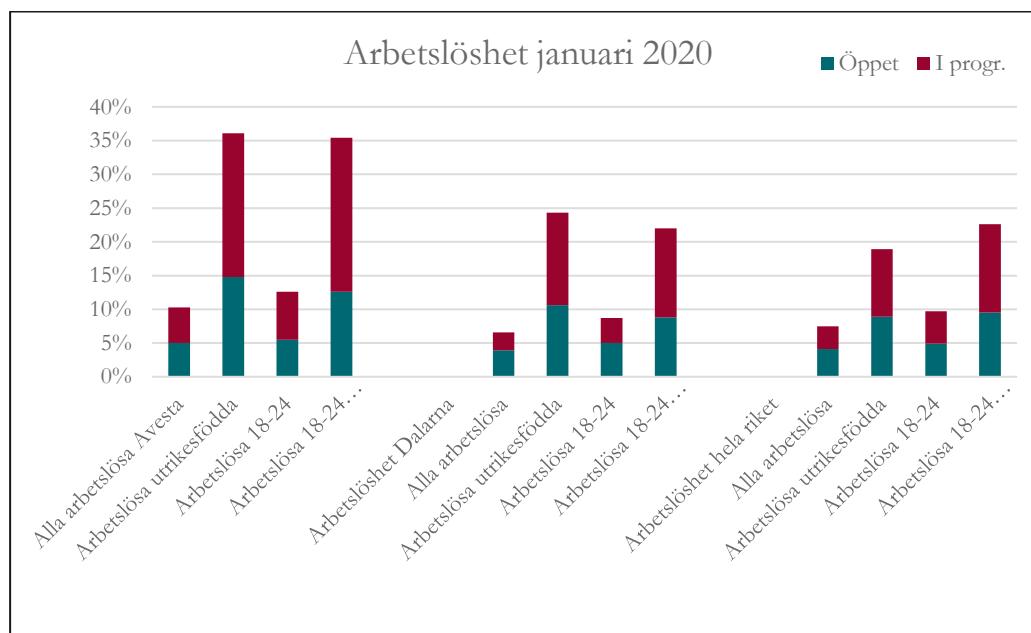
	<b>år 2020</b>	<b>år 2019</b>	<b>år 2018</b>	<b>år 2017</b>	<b>År 2016</b>
jan	11	18	54	100	128
feb	11	18	47	92	122
mar		18	43	92	124
apr		18	42	86	124
maj		17	39	82	123
jun		17	39	81	121
jul		15	27	77	117
aug		14	27	74	118
sep		13	27	71	114
okt		12	25	68	112
nov		12	24	62	109
dec		11	20	57	103

## Arbetslöshetsstatistik

Följande räknas ej som arbetslösa utan hör till kategorin **Anställda med stöd**: Extratjänster, Instegsjobb, Trainee, Särskilt anställningsstöd, Moderna beredskapsjobb.

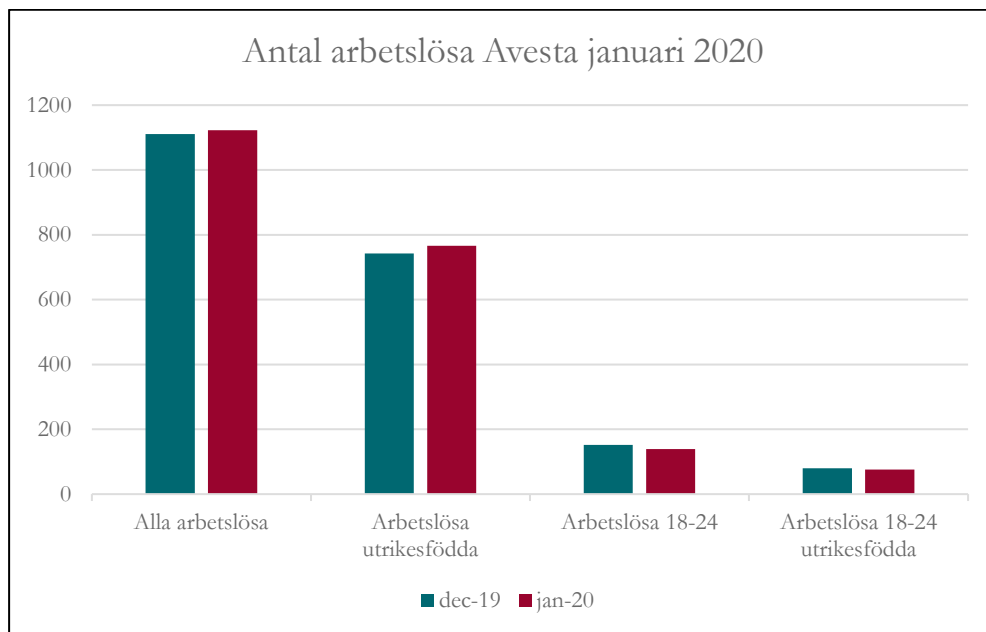
**Till Arbetslösa i program med aktivitetsstöd hör:**

Arbetsmarknadsutbildning, Arbetspraktik, Prova på-platser, Praktisk kompetensutveckling, Arbetsträning med handledare, Arbetsträning inom praktiskt basår, Stöd till start av näringsverksamhet, Jobbgaranti för ungdomar, Aktiviteter inom vägledning och platsförmedling, Arbetslivsinriktad rehabilitering, Förberedande utbildning, Fördjupad kartläggning och vägledning, Arbetslivsintroduktion, Projekt med arbetsmarknadspolitisk inriktning, Jobb- och utvecklingsgaranti.



<b>Arbetslöshet Avesta januari 2020</b>	Öppet	I progr.	Totalt
Alla arbetslösa	5,0%	5,3%	<b>10,3%</b>
Arbetslösa utrikesfödda	14,8%	21,3%	<b>36,1%</b>
Arbetslösa 18-24	5,5%	7,1%	<b>12,6%</b>
Arbetslösa 18-24 Utlandsfödda	12,6%	22,8%	<b>35,4%</b>
<b>Arbetslöshet Dalarna</b>			
Alla arbetslösa	3,9%	2,7%	<b>6,6%</b>
Arbetslösa utrikesfödda	10,6%	13,7%	<b>24,3%</b>
Arbetslösa 18-24	5,0%	3,7%	<b>8,7%</b>
Arbetslösa 18-24 Utlandsfödda	8,8%	13,2%	<b>22,0%</b>
<b>Arbetslöshet hela riket</b>			
Alla arbetslösa	4,1%	3,4%	<b>7,5%</b>
Arbetslösa utrikesfödda	8,9%	10,0%	<b>18,9%</b>
Arbetslösa 18-24	4,9%	4,8%	<b>9,7%</b>
Arbetslösa 18-24 Utlandsfödda	9,5%	13,1%	<b>22,6%</b>

<b>Arbetslöshet Jmf månader</b>				
<b>Arbetslöshet Avesta</b>		<b>dec-19</b>	<b>jan-20</b>	
Alla arbetslösa		10,2%	10,3%	0,1% Procentenheter
Arbetslösa utrikesfödda		38,0%	36,1%	-1,9% Procentenheter
Arbetslösa 18-24		13,0%	12,6%	-0,4% Procentenheter
Arbetslösa 18-24 Utlandsfödda		35,1%	35,4%	0,3% Procentenheter
<b>Arbetslöshet Dalarna</b>				
Alla arbetslösa		6,5%	6,6%	0,1% Procentenheter
Arbetslösa utrikesfödda		25,8%	24,3%	-1,5% Procentenheter
Arbetslösa 18-24		8,5%	8,7%	0,2% Procentenheter
Arbetslösa 18-24 Utlandsfödda		25,8%	22,0%	-3,8% Procentenheter
<b>Arbetslöshet Riket</b>				
Alla arbetslösa		7,4%	7,5%	0,1% Procentenheter
Arbetslösa utrikesfödda		19,9%	18,9%	-1,0% Procentenheter
Arbetslösa 18-24		9,2%	9,7%	0,5% Procentenheter
Arbetslösa 18-24 Utlandsfödda		25,1%	22,6%	-2,5% Procentenheter



<b>Arbetslöshet antal</b>	dec-19	jan-20	Diff.
Alla arbetslösa	1111	<b>1123</b>	12
Arbetslösa utrikesfödda	742	<b>766</b>	24
Arbetslösa 18-24	152	<b>139</b>	-13
Arbetslösa 18-24 utrikesfödda	80	<b>76</b>	-4

<b>Öppet - I progr. jan. 2020</b>	Öppet	I progr.
Alla arbetslösa	546	577
Arbetslösa utrikesfödda	315	451
Arbetslösa 18-24	61	78
Arbetslösa 18-24 utrikesfödda	27	49

Handläggare:  
Birgitta Hägg

## Lägesrapport flyktingsituationen, Avesta kommun Mars 2020

Statistik är inhämtad från Migrationsverket, daterad 2020-03-01 samt Arbetsförmedlingens statistik för februari 2020.

### Asylsökande

**365 personer**, vilket är en minskning med 26 personer jämfört med 1 februari, Avesta har fortfarande det största asylantalet i Dalarna. Antalet personer som bor i eget boende (EBO) är 25 i Avesta kommun, vilket är en ökning med 1 person jämfört med förra månaden. Boende i migrationsverkets anläggningar (ABO) är 333, en minskning med 25 personer. De flesta Dalakommunerna har lika eller fortsatt minskat asylmottagande, Hedemora har minskat med 32 personer, Falun och Malung-Sälen med 12 personer vardera, Borlänge har en minskning med 7. Gäddede, Ludvika och Säter har ökat med 1 asylsökande person vardera.

### Kommunmottagna under 2020

(Den första ersättningen betalas ut till den mottagande kommunen månaden efter att en nyanländ har tagits emot. Först månaden efter det finns den nyanlände med i mottagningsstatistiken. Det innebär till exempel att när en nyanländ tas emot i en kommun i januari så får kommunen sin första ersättning i februari och den nyanlände finns med i Migrationsverkets statistik över kommunmottagna i mars samma år. **Nedanstående siffror anger det registrerade och totala mottagandet under 2020.**)

Avesta kommun har under 2020 tagit emot **6 personer** som fått PUT/TUT. Dessa har själva valt att flytta till Avesta och skaffat bostad, då vi inte är ålagda att ta emot några nyanlända, kommunalt 0. Smedjebacken har under året tagit emot 12, Falun 8 och Mora 7. Hedemora har tagit emot 1 person som fått PUT/TUT.

### Kommunmottagna bosatta personer i Avesta kommun, inom två år efter beviljat uppehållstillstånd:

**294 personer**, en minskning med 24 personer från 1 februari. Bland Dalakommunerna har Borlänge 389 personer (-7), Falun 339 (-5) och Ludvika har 322 (-30) personer i etablering, vilket innebär att de befinner sig inom två år efter erhållet PUT/TUT. Hedemora har 119 personer, vilket är 30 färre än föregående månad.

### Ensamkommande flyktingbarn

Avesta kommun ansvarade för 11 ensamkommande flyktingbarn vid februari månads slut, vilket är detsamma som föregående månad.

### Arbetslöshet (sammantaget öppen och i programåtgärd) februari månads statistik

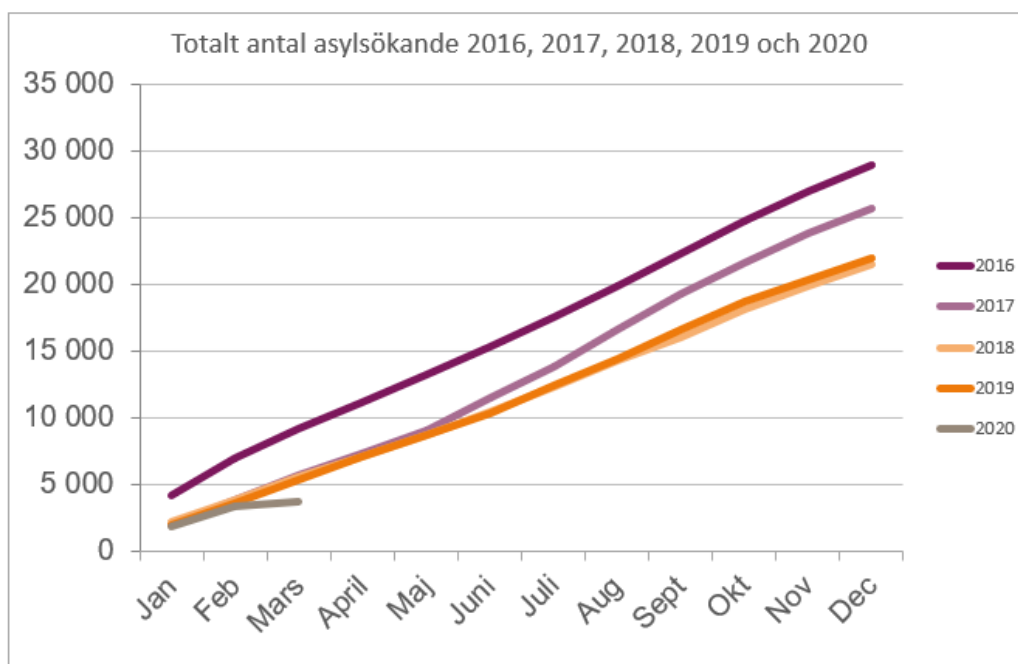
Arbetslösheten alla kategorier är 10,1 % i Avesta kommun (en minskning 0,2 procentenheter). Bland utrikesfödda är arbetslösheten 35,5 % (en minskning med 0,6 procentenheter). Bland unga 18–24 år är 13,1 % arbetslösa (en ökning med 0,5 procentenheter), och i motsvarande grupp utrikesfödda 35,6 % (en ökning 0,2 procentenheter jämfört med föregående månad).

I antal innebär detta att 1105 personer, alla kategorier, är arbetslösa i Avesta kommun, vilket är 18 personer färre än månaden innan. I gruppen utrikesfödda är 749 personer utan arbete, här har en minskning skett med 17 personer. Bland unga arbetslösa 18–24 år är 145 personer arbetslösa, en ökning med 6 personer, och i motsvarande grupp utrikesfödda är 77 unga utan arbete, vilket är en ökning med 1 person jämfört med månaden före.

Räknar man endast öppet arbetslösa alla kategorier är antalet 548 personer (+2). Bland utrikesfödda är 323 personer öppet arbetslösa (+8). Bland unga 18–24 år är det 63 (+2) och i motsvarande grupp utrikesfödda är 26 personer utan arbete (-1).

Se även diagram längre ned i detta dokument.

### Nationell statistik asylsökande



## Månadsstatistik februari 2020

Månadsstatistiken visar förstagångsansökningar, avgjorda och beviljade i första instans (Migrationsverket).

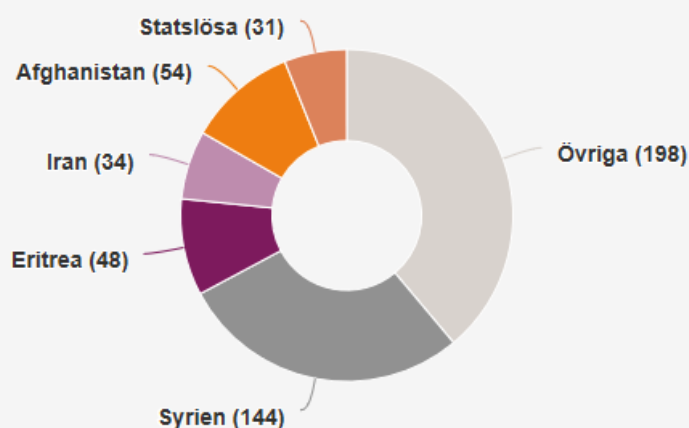
Månadsstatistik asyl	februari	jan–feb
Inkomna ansökningar	1 497	3 293
Varav inkomna ansökningar ensamkommande barn	68	149
Avgjorda ärenden	2 159	3 884
Beviljade uppehållstillstånd	509	894
Öppna ärenden*	14 449	
Antal återvändande**	472	988

\*Öppna ärenden är ärenden som inkommit men inte fått beslut än.

\*\*Siffrorna visar antal självmant återvändande.

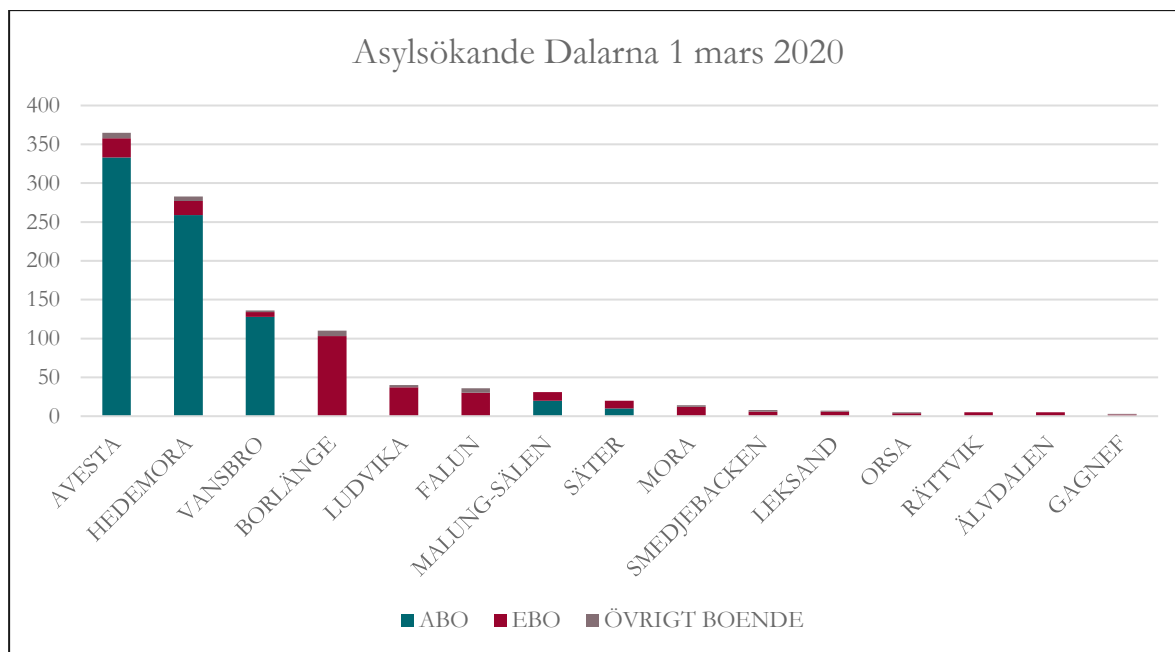
### Beviljade asylärenden februari – vanligaste medborgarskap

Totalt 509

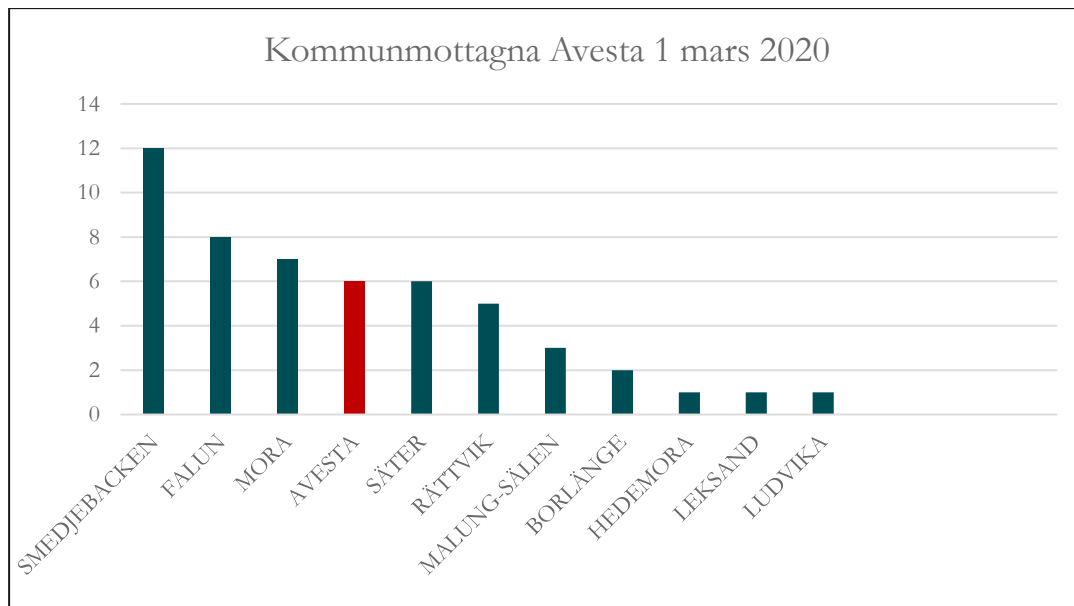


### Avgjorda asylärenden 2020 (företagångsansökningar, första instans)

3 884 ärenden har avgjorts. 23 % har fått bifall av Migrationsverket (genomsnitt 2019 27%). 30 % om man räknar bort Dublinärenden samt avskrivna eller återtagna ansökningar. (genomsnitt 2019 35%) Genomsnittlig handläggningstid är 256 dagar.



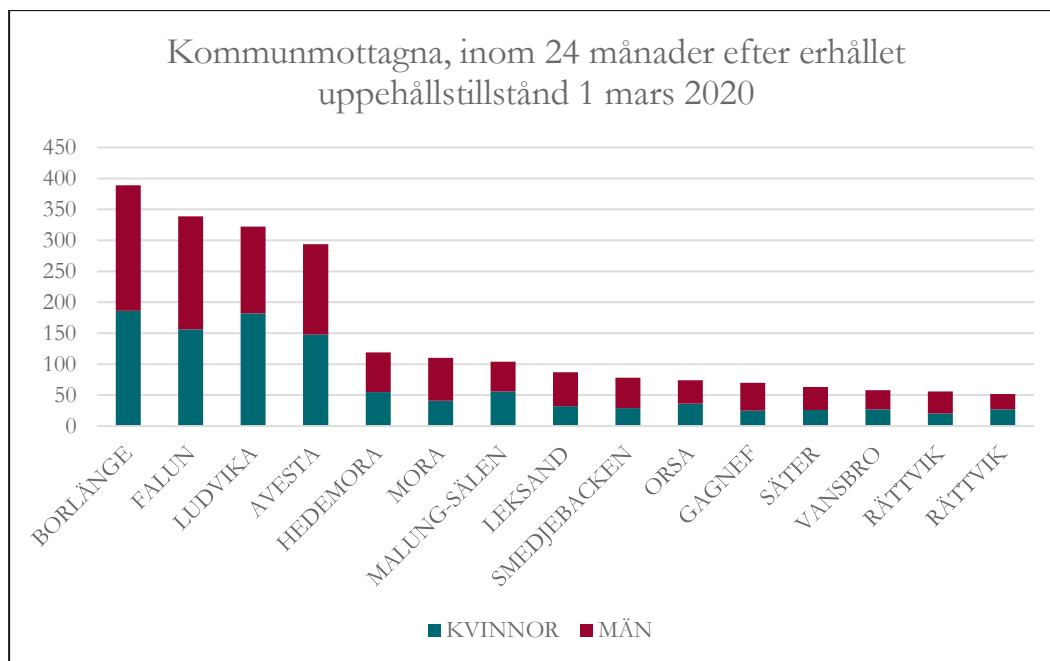
KOMMUN	ABO	EBO	ÖVRIGT BOENDE	TOTALT
<b>AVESTA</b>	333	25	7	<b>365</b>
<b>HEDEMORA</b>	259	18	6	<b>283</b>
<b>VANSBRO</b>	128	6	2	<b>136</b>
<b>BORLÄNGE</b>		103	7	<b>110</b>
<b>LUDVIKA</b>		37	3	<b>40</b>
<b>FALUN</b>		30	6	<b>36</b>
<b>MALUNG-SÄLEN</b>	20	11		<b>31</b>
<b>SÄTER</b>	10	10		<b>20</b>
<b>MORA</b>		12	2	<b>14</b>
<b>SMEDJEBACKEN</b>		6	2	<b>8</b>
<b>LEKSAND</b>		6	1	<b>7</b>
<b>ORSA</b>		4	1	<b>5</b>
<b>RÄTTVIK</b>		5		<b>5</b>
<b>ÄLVDALEN</b>		5		<b>5</b>
<b>GAGNEF</b>		2	1	<b>3</b>



KOMMUN	Kvinnor	Män	Totalt
SMEDJEBACKEN	3	9	12
FALUN	4	4	8
MORA	4	3	7
AVESTA	3	3	6
SÄTER	2	4	6
RÄTTVIK	1	4	5
MALUNG-SÅLEN	2	1	3
BORLÄNGE	1	1	2
HEDEMORA	1		1
LEKSAND		1	1
LUDVIKA		1	1

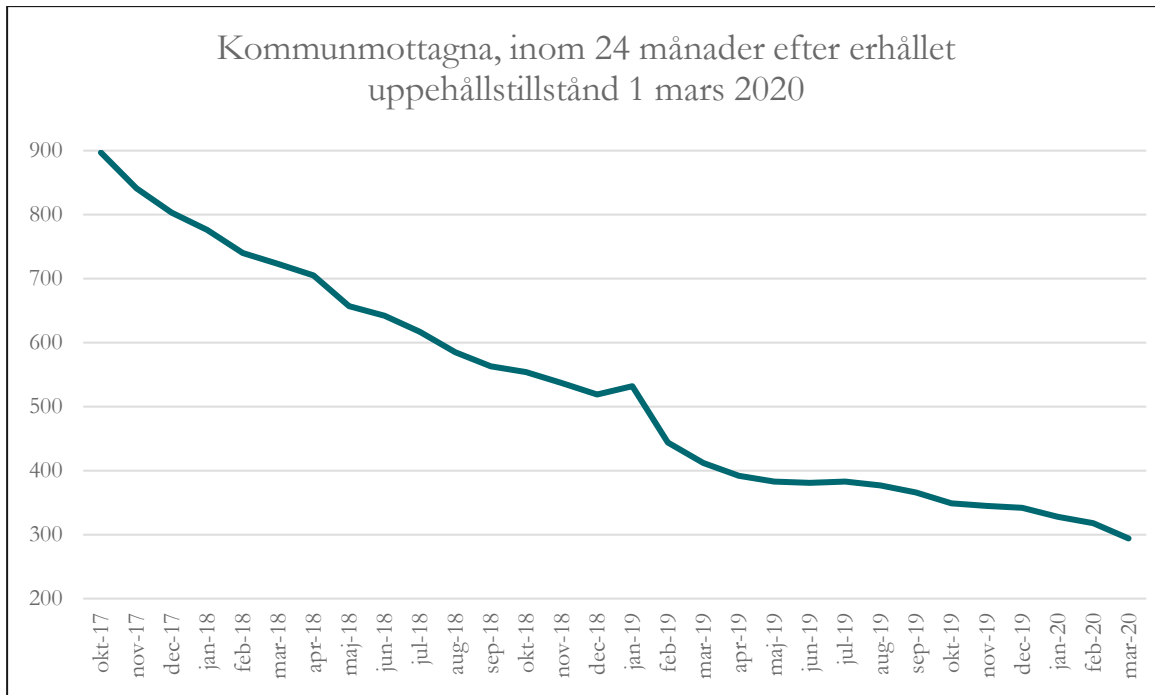
Den första ersättningen betalas ut till den mottagande kommunen månaden efter att en nyanländ har tagits emot. Först månaden efter det finns den nyanlände med i mottagningsstatistiken. Det innebär till exempel att när en nyanländ tas emot i en kommun i januari så får kommunen sin första ersättning i februari och den nyanlände finns med i Migrationsverkets statistik över kommunmottagna i mars samma år.

KOMMUN	KVNNOR	MÄN	TOTALT
AVESTA	50 %	50 %	100 %

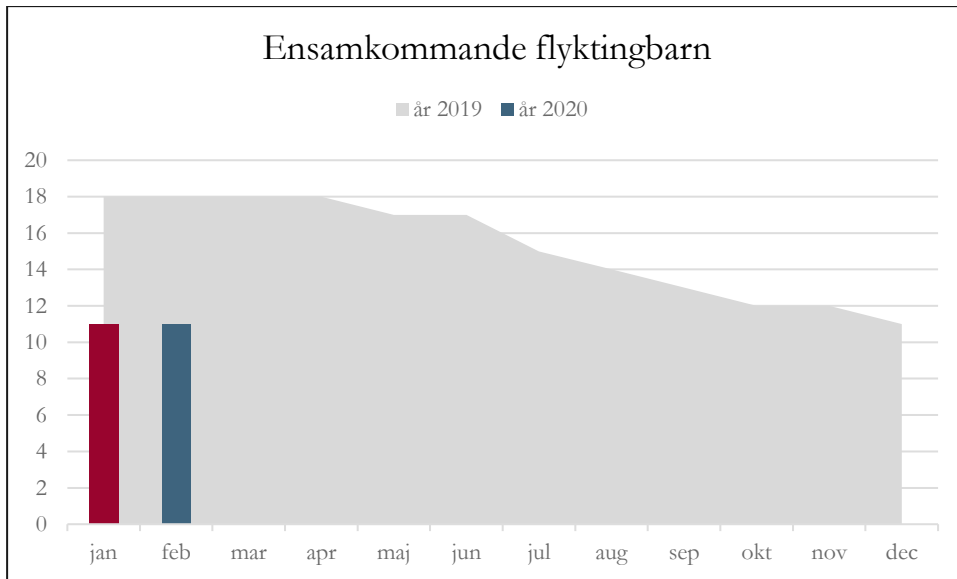


KOMMUN	KVINNOR	MÄN	TOTALT
BORLÄNGE	186	203	389
FALUN	156	183	339
LUDVIKA	182	140	322
AVESTA	148	146	294
HEDEMORA	55	64	119
MORA	41	69	110
MALUNG-SÄLEN	56	48	104
LEKSAND	32	55	87
SMEDJEBACKEN	29	49	78
ORSA	36	38	74
GAGNEF	25	45	70
SÄTER	26	37	63
VANSBRO	27	31	58
RÄTTVIK	20	36	56
RÄTTVIK	27	25	52

KOMMUN	KVINNOR	MÄN
AVESTA	50%	50%



mar-18	723	-17
apr-18	705	-18
maj-18	657	-48
jun-18	642	-15
jul-18	617	-25
aug-18	585	-32
sep-18	563	-22
okt-18	554	-9
nov-18	537	-17
dec-18	519	-18
jan-19	532	13
feb-19	444	-88
mar-19	412	-32
apr-19	392	-20
maj-19	383	-9
jun-19	381	-2
jul-19	383	2
aug-19	377	-6
sep-19	366	-11
okt-19	349	-17
nov-19	345	-4
dec-19	342	-3
jan-20	328	-14
feb-20	318	-10
mar-20	294	-24



**Ensamkommande flyktingbarn**

	år 2020	år 2019	år 2018	år 2017	År 2016
jan	11	18	54	100	128
feb	11	18	47	92	122
mar		18	43	92	124
apr		18	42	86	124
maj		17	39	82	123
jun		17	39	81	121
jul		15	27	77	117
aug		14	27	74	118
sep		13	27	71	114
okt		12	25	68	112
nov		12	24	62	109
dec		11	20	57	103

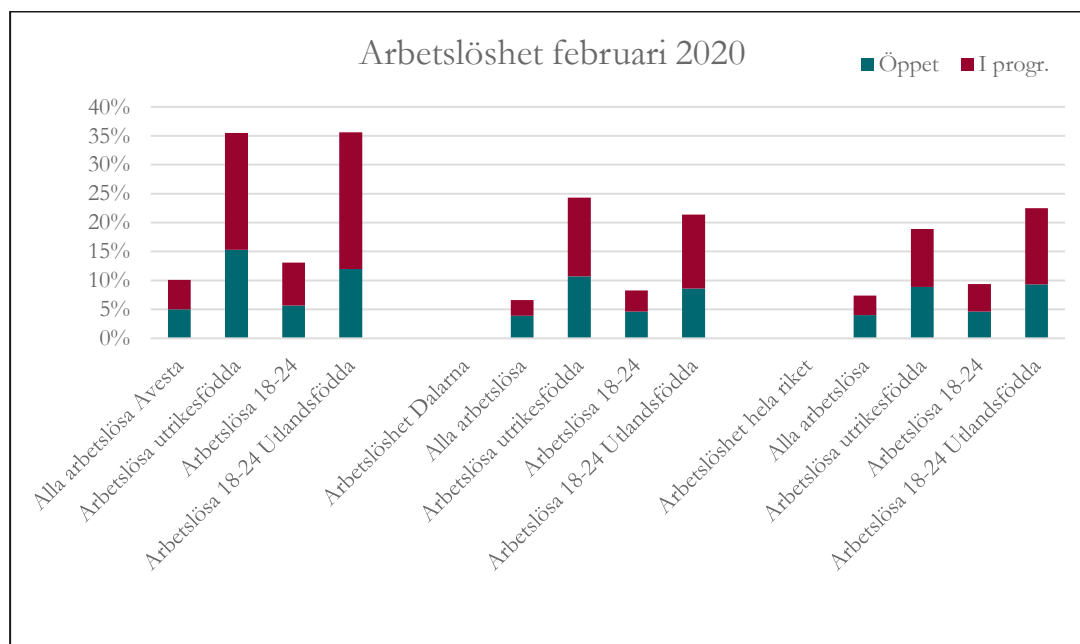
## Arbetslöshetsstatistik

Följande räknas ej som arbetslösa utan hör till kategorin **Anställda med stöd**:

Extratjänster, Instegsjobb, Trainee, Särskilt anställningsstöd, Moderna beredskapsjobb.

**Till Arbetslösa i program med aktivitetsstöd hör:**

Arbetsmarknadsutbildning, Arbetspraktik, Prova på-platser, Praktisk kompetensutveckling, Arbetsträning med handledare, Arbetsträning inom praktiskt basår, Stöd till start av näringsverksamhet, Jobbgaranti för ungdomar, Aktiviteter inom vägledning och platsförmedling, Arbetslivsinriktad rehabilitering, Förberedande utbildning, Fördjupad kartläggning och vägledning, Arbetslivsintroduktion, Projekt med arbetsmarknadspolitisk inriktning, Jobb- och utvecklingsgaranti.



<b>Arbetslöshet Avesta februari 2020</b>	Öppet	I progr.	Totalt
Alla arbetslösa	5,0%	5,1%	<b>10,1%</b>
Arbetslösa utrikesfödda	15,3%	20,2%	<b>35,5%</b>
Arbetslösa 18-24	5,7%	7,4%	<b>13,1%</b>
Arbetslösa 18-24 Utlandsfödda	12,0%	23,6%	<b>35,6%</b>
<b>Arbetslöshet Dalarna</b>			
Alla arbetslösa	3,9%	2,7%	<b>6,6%</b>
Arbetslösa utrikesfödda	10,7%	13,6%	<b>24,3%</b>
Arbetslösa 18-24	4,6%	3,7%	<b>8,3%</b>
Arbetslösa 18-24 Utlandsfödda	8,6%	12,8%	<b>21,4%</b>
<b>Arbetslöshet hela riket</b>			
Alla arbetslösa	4,0%	3,4%	<b>7,4%</b>
Arbetslösa utrikesfödda	8,9%	10,0%	<b>18,9%</b>
Arbetslösa 18-24	4,6%	4,8%	<b>9,4%</b>
Arbetslösa 18-24 Utlandsfödda	9,3%	13,2%	<b>22,5%</b>

**Arbetslöshet Jmf månader****Arbetslöshet Avesta**

jan-20 feb-20

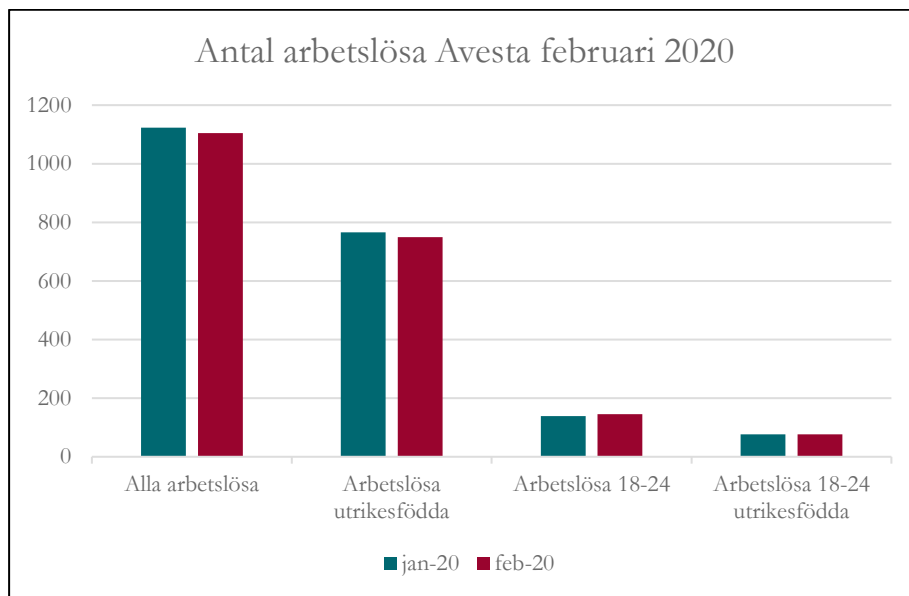
	jan-20	feb-20		
Alla arbetslösa	10,3%	10,1%	-0,2%	Procentenheter
Arbetslösa utrikesfödda	36,1%	35,5%	-0,6%	Procentenheter
Arbetslösa 18-24	12,6%	13,1%	0,5%	Procentenheter
Arbetslösa 18-24 Utlandsfödda	35,4%	35,6%	0,2%	Procentenheter

**Arbetslöshet Dalarna**

	jan-20	feb-20		
Alla arbetslösa	6,6%	6,6%	0,0%	Procentenheter
Arbetslösa utrikesfödda	24,3%	24,3%	0,0%	Procentenheter
Arbetslösa 18-24	8,7%	8,3%	-0,4%	Procentenheter
Arbetslösa 18-24 Utlandsfödda	22,0%	21,4%	-0,6%	Procentenheter

**Arbetslöshet Riket**

	jan-20	feb-20		
Alla arbetslösa	7,5%	7,4%	-0,1%	Procentenheter
Arbetslösa utrikesfödda	18,9%	18,9%	0,0%	Procentenheter
Arbetslösa 18-24	9,7%	9,4%	-0,3%	Procentenheter
Arbetslösa 18-24 Utlandsfödda	22,6%	22,5%	-0,1%	Procentenheter



Arbetslöshet antal	jan-20	feb-20	Diff.
Alla arbetslösa	<b>1123</b>	1105	-18
Arbetslösa utrikesfödda	<b>766</b>	749	-17
Arbetslösa 18-24	<b>139</b>	145	6
Arbetslösa 18-24 utrikesfödda	<b>76</b>	77	1

Öppet - I progr. jan. 2020	jan-20	feb-20
Alla arbetslösa	546	548
Arbetslösa utrikesfödda	315	323
Arbetslösa 18-24	61	63
Arbetslösa 18-24 utrikesfödda	27	26

Handläggare:  
Birgitta Hägg

## Lägesrapport flyktingsituationen, Avesta kommun April 2020

Statistik är inhämtad från Migrationsverket, daterad 2020-04-01 samt Arbetsförmedlingens statistik för mars 2020.

### Asylsökande

**368 personer**, vilket är en ökning med 3 personer jämfört med 1 mars, Avesta har fortfarande det största asylantalet i Dalarna. Antalet personer som bor i eget boende (EBO) är 30 i Avesta kommun, vilket är en ökning med 5 personer jämfört med förra månaden. Boende i migrationsverkets anläggningar (ABO) är 331, en minskning med 2 personer. De flesta Dalakommunerna har lika eller fortsatt minskat asylmottagande, Mora och Vansbro har minskat med 4 personer, Falun och Ludvika med 3 personer vardera. Hedemora har en ökning med 4 personer och Borlänge, Orsa, Smedjebacken och Säter har en ökning med 1 asylsökande person vardera.

### Kommunmottagna under 2020

(Den första ersättningen betalas ut till den mottagande kommunen månaden efter att en nyanländ har tagits emot. Först månaden efter det finns den nyanlände med i mottagningsstatistiken. Det innebär till exempel att när en nyanländ tas emot i en kommun i januari så får kommunen sin första ersättning i februari och den nyanlände finns med i Migrationsverkets statistik över kommunmottagna i mars samma år. **Nedanstående siffror anger det registrerade och totala mottagandet under 2020.**)

Avesta kommun har under 2020 tagit emot **9 personer** som fått PUT/TUT. Dessa har själva valt att flytta till Avesta och skaffat bostad, då vi inte är ålagda att ta emot några nyanlända, kommunalt 0. Falun har under året tagit emot 28, Smedjebacken 12 och Mora 10 personer. Hedemora har tagit emot 7 personer som fått PUT/TUT.

### Kommunmottagna bosatta personer i Avesta kommun, inom två år efter beviljat uppehållstillstånd:

**284 personer**, en minskning med 10 personer från 1 mars. Bland Dalakommunerna har Borlänge 371 personer (-18), Falun 336 (-3) och Ludvika har 304 (-18) personer i etablering, vilket innebär att de befinner sig inom två år efter erhållet PUT/TUT. Hedemora har 119 personer, vilket är detsamma som föregående månad.

### Ensamkommande flyktingbarn

Avesta kommun ansvarade för 10 ensamkommande flyktingbarn vid mars månads slut, vilket är en mindre än föregående månad.

### Arbetslöshet (sammantaget öppen och i programåtgärd) mars månads statistik

Arbetslösheten alla kategorier är 10,1 % i Avesta kommun (samma som föregående månad). Bland utrikesfödda är arbetslösheten 35,2 % (en minskning med 0,3 procentenheter). Bland unga

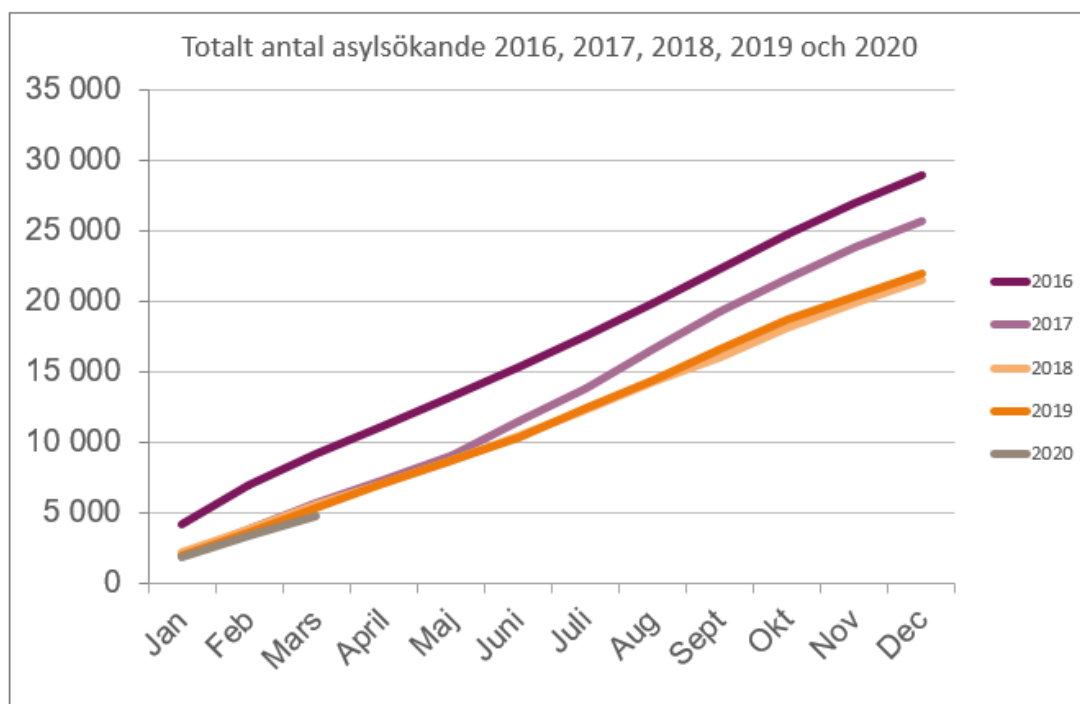
18–24 år är 12,5 % arbetslösa (en minskning med 0,6 procentenheter), och i motsvarande grupp utrikesfödda 35,0 % (en minskning 0,6 procentenheter jämfört med föregående månad).

I antal innebär detta att 1103 personer, alla kategorier, är arbetslösa i Avesta kommun, vilket är 2 personer färre än månaden innan. I gruppen utrikesfödda är 735 personer utan arbete, här har en minskning skett med 14 personer. Bland unga arbetslösa 18–24 år är 137 personer arbetslösa, en minskning med 8 personer, och i motsvarande grupp utrikesfödda är 75 unga utan arbete, vilket är en minskning med 2 personer jämfört med månaden före.

Räknar man endast öppet arbetslösa alla kategorier är antalet 534 personer (-14). Bland utrikesfödda är 296 personer öppet arbetslösa (-27). Bland unga 18–24 år är det 56 (-7) och i motsvarande grupp utrikesfödda är 21 personer utan arbete (-5).

Se även diagram längre ned i detta dokument.

### Nationell statistik asylsökande



## Månadsstatistik mars 2020

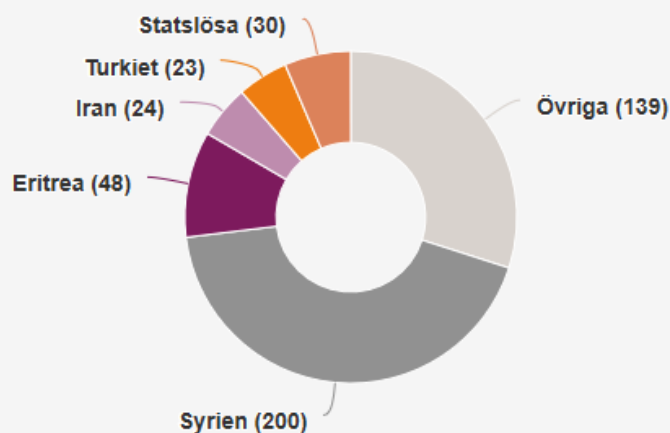
Månadsstatistiken visar förstagångsansökningar, avgjorda och beviljade i första instans (Migrationsverket).

Månadsstatistik asyl	mars	jan–mar
Inkomna ansökningar	1 481	4 792
Varav inkomna ansökningar ensamkommande barn	43	191
Avgjorda ärenden	2 286	6 178
Beviljade uppehållstillstånd	464	1 361
Öppna ärenden*	13 772	
Antal återvändande**	291	1 398

\*Öppna ärenden är ärenden som inkommit men inte fått beslut än.

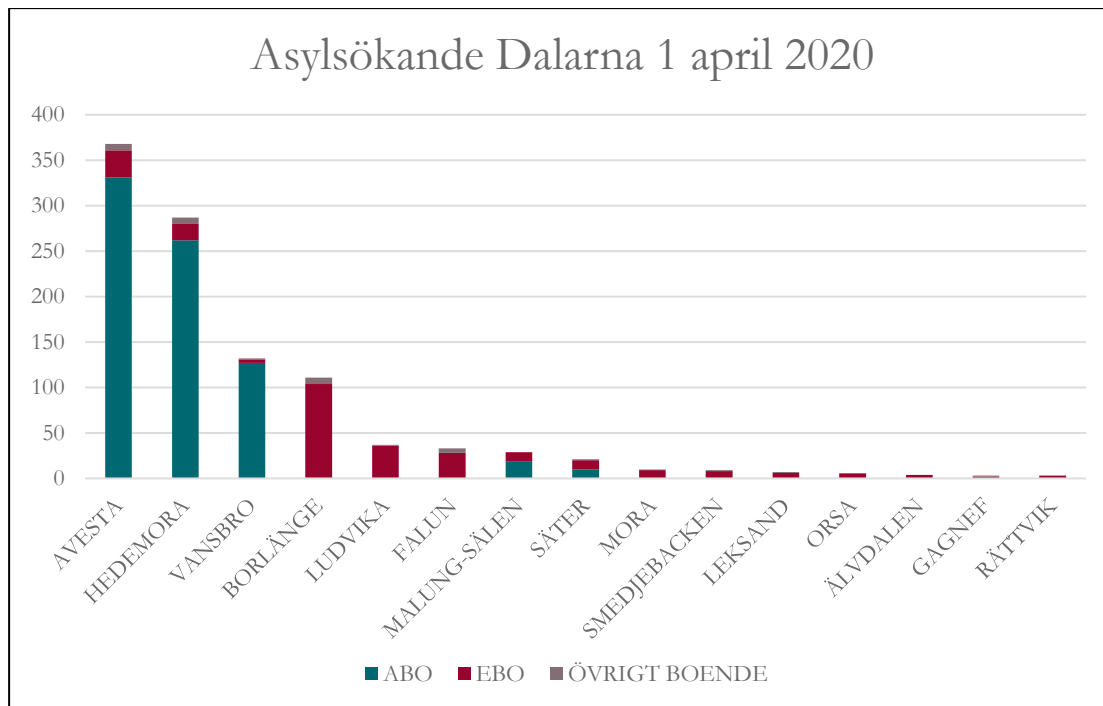
\*\*Siffrorna visar antal självmant återvändande.

### Beviljade asylärenden mars – vanligaste medborgarskap Totalt 464

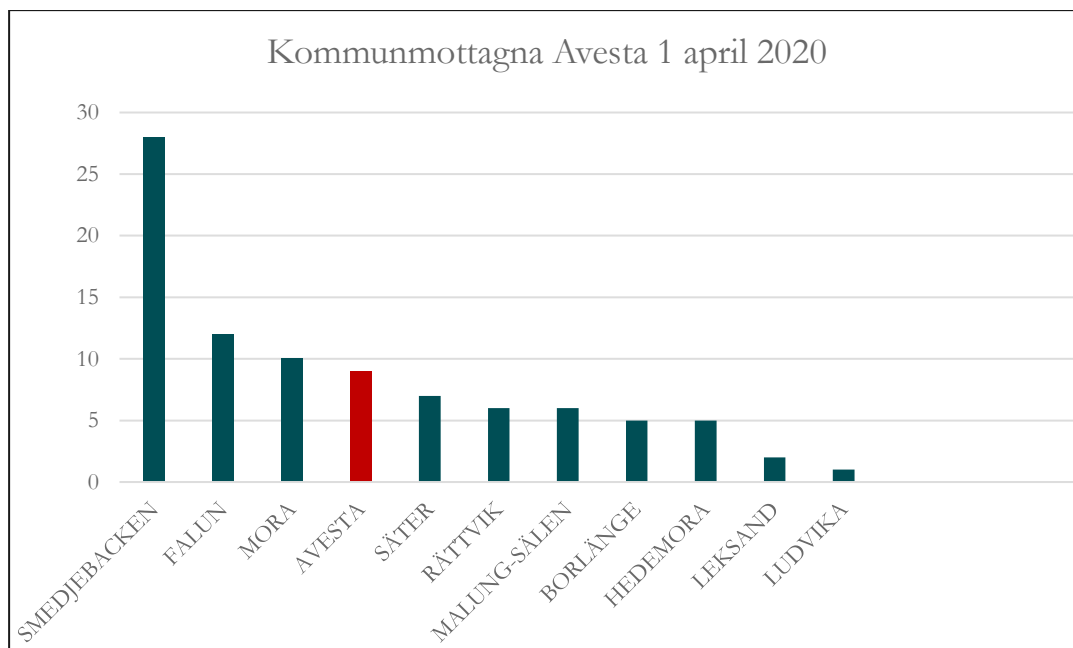


### Avgjorda asylärenden 2020 (företagångsansökningar, första instans)

6062 ärenden har avgjorts. 22 % har fått bifall av Migrationsverket (genomsnitt 2019: 27%). 28 % om man räknar bort Dublinärenden samt avskrivna eller återtagna ansökningar. (genomsnitt 2019: 35%) Genomsnittlig handläggningstid är 252 dagar.



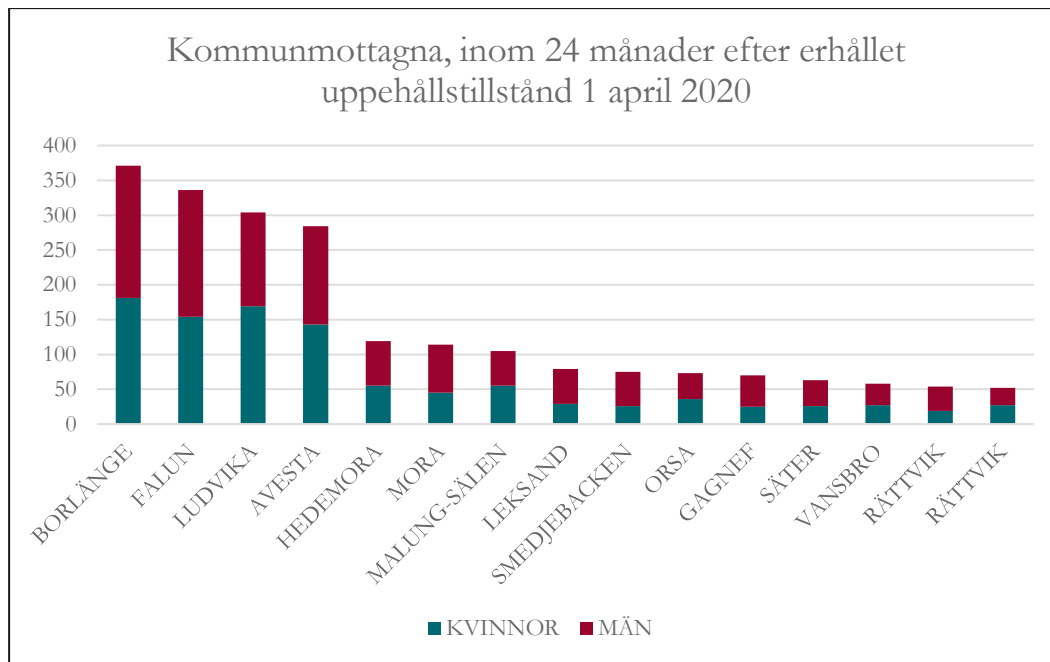
KOMMUN	ABO	EBO	ÖVRIGT BOENDE	TOTALT
AVESTA	331	30	7	368
HEDEMORA	262	18	7	287
VANSBRO	127	4	1	132
BORLÄNGE		104	7	111
LUDVIKA		36	1	37
FALUN		28	5	33
MALUNG-SÄLEN	19	10		29
SÄTER	10	10	1	21
MORA		9	1	10
SMEDJEBACKEN		8	1	9
LEKSAND		6	1	7
ORSA		5	1	6
ÄLVDALEN		4		4
GAGNEF		2	1	3
RÄTTVIK		3		3



KOMMUN	Kvinnor	Män	Totalt
FALUN	13	15	28
SMEDJEBACKEN	3	9	12
MORA	6	4	10
AVESTA	4	5	9
HEDEMORA	3	4	7
MALUNG-SÅLEN	2	4	6
SÄTER	2	4	6
BORLÄNGE	3	2	5
RÄTTVIK	1	4	5
LUDVIKA		2	2
LEKSAND		1	1

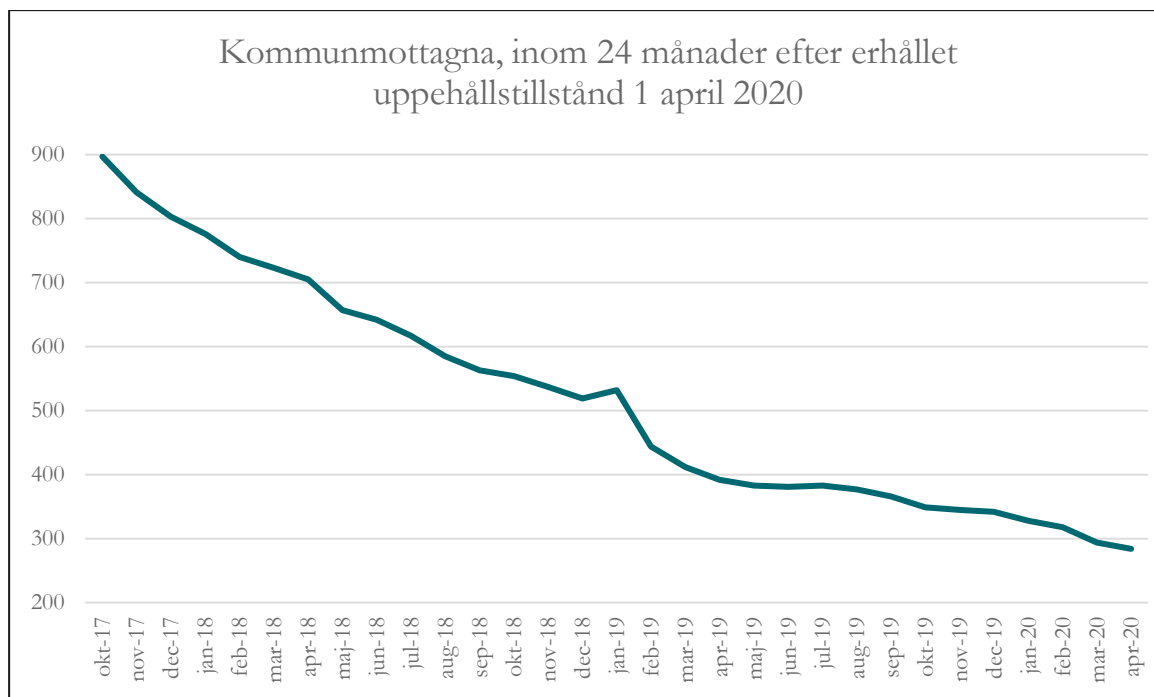
Den första ersättningen betalas ut till den mottagande kommunen månaden efter att en nyanländ har tagits emot. Först månaden efter det finns den nyanlände med i mottagningsstatistiken. Det innebär till exempel att när en nyanländ tas emot i en kommun i januari så får kommunen sin första ersättning i februari och den nyanlände finns med i Migrationsverkets statistik över kommunmottagna i mars samma år.

KOMMUN	KVINNOR	MÄN	TOTALT
AVESTA	44 %	56 %	100 %



KOMMUN	KVINNOR	MÄN	TOTALT
BORLÄNGE	181	190	371
FALUN	154	182	336
LUDVIKA	169	135	304
AVESTA	143	141	284
HEDEMORA	55	64	119
MORA	45	69	114
MALUNG-SÄLEN	55	50	105
LEKSAND	29	50	79
SMEDJEBACKEN	26	49	75
ORSA	36	37	73
GAGNEF	25	45	70
SÄTER	26	37	63
VANSBRO	27	31	58
RÄTTVIK	19	35	54
RÄTTVIK	27	25	52

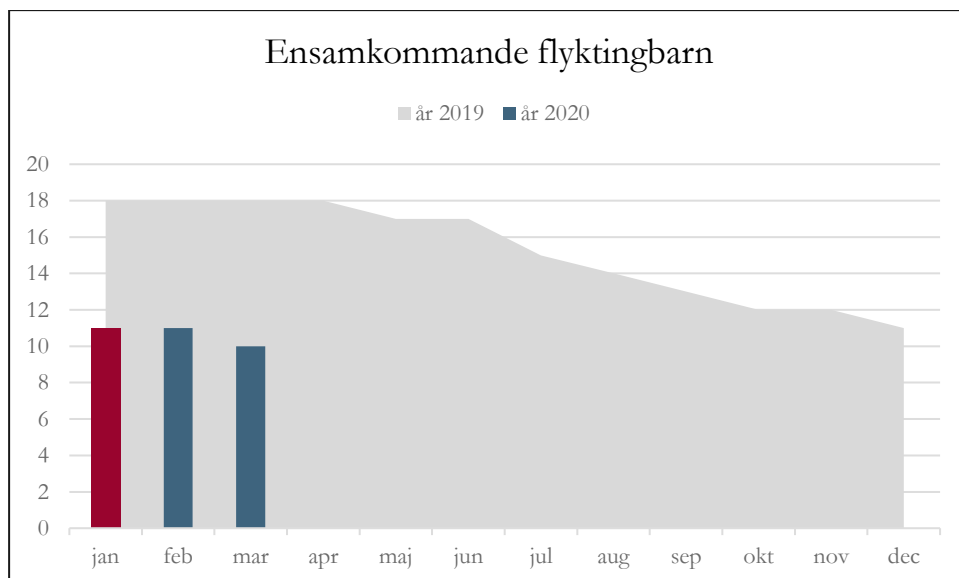
KOMMUN	KVINNOR	MÄN
AVESTA	50%	50%



apr-18	705	-18
maj-18	657	-48
jun-18	642	-15
jul-18	617	-25
aug-18	585	-32
sep-18	563	-22
okt-18	554	-9
nov-18	537	-17
dec-18	519	-18
jan-19	532	13
feb-19	444	-88
mar-19	412	-32
apr-19	392	-20
maj-19	383	-9
jun-19	381	-2
jul-19	383	2
aug-19	377	-6
sep-19	366	-11
okt-19	349	-17
nov-19	345	-4
dec-19	342	-3
jan-20	328	-14
feb-20	318	-10
mar-20	294	-24
apr-20	284	-10

#### Minskning under 12 månader

01-apr-19	392
01-apr-20	<u>284</u>
	<b>108</b>

**Ensamkommande flyktingbarn**

	år 2020	år 2019	år 2018	år 2017	År 2016
jan	11	18	54	100	128
feb	11	18	47	92	122
mar	10	18	43	92	124
apr		18	42	86	124
maj		17	39	82	123
jun		17	39	81	121
jul		15	27	77	117
aug		14	27	74	118
sep		13	27	71	114
okt		12	25	68	112
nov		12	24	62	109
dec		11	20	57	103

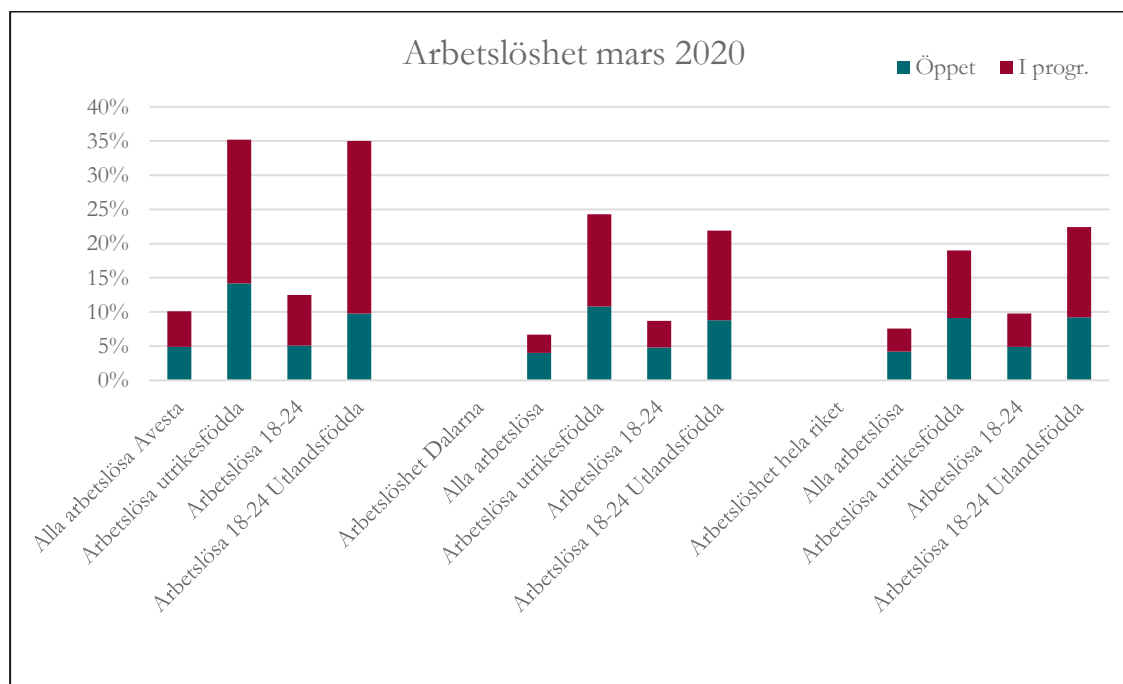
## Arbetslöshetsstatistik

Följande räknas ej som arbetslösa utan hör till kategorin **Anställda med stöd**:

Extratjänster, Instegsjobb, Trainee, Särskilt anställningsstöd, Moderna beredskapsjobb.

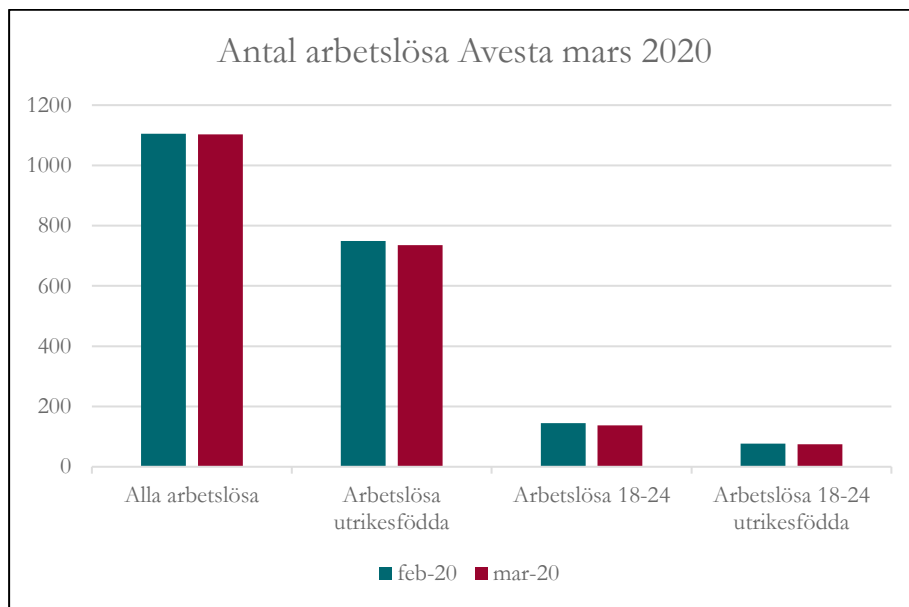
**Till Arbetslösa i program med aktivitetsstöd hör:**

Arbetsmarknadsutbildning, Arbetspraktik, Prova på-platser, Praktisk kompetensutveckling, Arbetsträning med handledare, Arbetsträning inom praktiskt basår, Stöd till start av näringsverksamhet, Jobbgaranti för ungdomar, Aktiviteter inom vägledning och platsförmedling, Arbetslivsinriktad rehabilitering, Förberedande utbildning, Fördjupad kartläggning och vägledning, Arbetslivsinriktad rehabilitering, Förberedande utbildning, Fördjupad kartläggning och vägledning, Arbetslivsinriktad rehabilitering, Projekt med arbetsmarknadspolitisk inriktning, Jobb- och utvecklingsgaranti.



<b>Arbetslöshet Avesta mars 2020</b>		<b>Öppet</b>	<b>I progr.</b>	<b>Totalt</b>
Alla arbetslösa Avesta		4,9%	5,2%	<b>10,1%</b>
Arbetslösa utrikesfödda		14,2%	21,0%	<b>35,2%</b>
Arbetslösa 18-24		5,1%	7,4%	<b>12,5%</b>
Arbetslösa 18-24 Utlandsfödda		9,8%	25,2%	<b>35,0%</b>
<b>Arbetslöshet Dalarna</b>				
Alla arbetslösa		4,0%	2,7%	<b>6,7%</b>
Arbetslösa utrikesfödda		10,8%	13,5%	<b>24,3%</b>
Arbetslösa 18-24		4,8%	3,9%	<b>8,7%</b>
Arbetslösa 18-24 Utlandsfödda		8,8%	13,1%	<b>21,9%</b>
<b>Arbetslöshet hela riket</b>				
Alla arbetslösa		4,2%	3,4%	<b>7,6%</b>
Arbetslösa utrikesfödda		9,1%	9,9%	<b>19,0%</b>
Arbetslösa 18-24		4,9%	4,9%	<b>9,8%</b>
Arbetslösa 18-24 Utlandsfödda		9,2%	13,2%	<b>22,4%</b>

<b>Arbetslöshet Jmf månader</b>				
<b>Arbetslöshet Avesta</b>		feb-20	mar-20	
Alla arbetslösa	10,1%	10,1%	0,0%	Procentenheter
Arbetslösa utrikesfödda	35,5%	35,2%	-0,3%	Procentenheter
Arbetslösa 18-24	13,1%	12,5%	-0,6%	Procentenheter
Arbetslösa 18-24 Utlandsfödda	35,6%	35,0%	-0,6%	Procentenheter
<b>Arbetslöshet Dalarna</b>				
Alla arbetslösa	6,6%	6,7%	0,1%	Procentenheter
Arbetslösa utrikesfödda	24,3%	24,3%	0,0%	Procentenheter
Arbetslösa 18-24	8,3%	8,7%	0,4%	Procentenheter
Arbetslösa 18-24 Utlandsfödda	21,4%	21,9%	0,5%	Procentenheter
<b>Arbetslöshet Riket</b>				
Alla arbetslösa	7,4%	7,6%	0,2%	Procentenheter
Arbetslösa utrikesfödda	18,9%	19,0%	0,1%	Procentenheter
Arbetslösa 18-24	9,4%	9,8%	0,4%	Procentenheter
Arbetslösa 18-24 Utlandsfödda	22,5%	22,4%	-0,1%	Procentenheter



Arbetslöshet antal	feb-20	mar-20	Diff.
Alla arbetslösa	1105	1103	-2
Arbetslösa utrikesfödda	749	735	-14
Arbetslösa 18-24	145	137	-8
Arbetslösa 18-24 utrikesfödda	77	75	-2

Öppet - i progr. mars 2020	Öppet	I progr.
Alla arbetslösa	534	569
Arbetslösa utrikesfödda	296	439
Arbetslösa 18-24	56	81
Arbetslösa 18-24 utrikesfödda	21	54

### Årsjämförelse

Totalt öppet och i program	mar-19	mar-20
Alla arbetslösa	1080	1103
Arbetslösa utrikesfödda	743	735
Arbetslösa 18-24	138	137
Arbetslösa 18-24 utrikesfödda	85	75

23

-8 Under samma period har 108 pers. lämnat etableringen.

-1

-10

Handläggare:  
Birgitta Hägg

## Lägesrapport flyktingsituationen, Avesta kommun Maj 2020

Statistik är inhämtad från Migrationsverket, daterad 2020-05-01 samt Arbetsförmedlingens statistik för april 2020.

### Asylsökande

**367 personer**, vilket är en minskning med 1 person jämfört med 1 april, Avesta har fortfarande det största asylantalet i Dalarna. Antalet personer som bor i eget boende (EBO) är 26 i Avesta kommun, vilket är en minskning med 4 personer jämfört med förra månaden. Boende i migrationsverkets anläggningar (ABO) är 334, en ökning med 3 personer. De flesta Dalakommunerna har lika eller fortsatt minskat asylmottagande, Vansbro har minskat med 10 personer och Borlänge med 6. Hedemora och Falun har ökat med 4 resp. 3 asylsökande.

### Kommunmottagna under 2020

(Den första ersättningen betalas ut till den mottagande kommunen månaden efter att en nyanländ har tagits emot. Först månaden efter det finns den nyanlände med i mottagningsstatistiken. Det innebär till exempel att när en nyanländ tas emot i en kommun i januari så får kommunen sin första ersättning i februari och den nyanlände finns med i Migrationsverkets statistik över kommunmottagna i mars samma år. **Nedanstående siffror anger det registrerade och totala mottagandet under 2020.**)

Avesta kommun har under 2020 tagit emot **13 personer** som fått PUT/TUT. Dessa har själva valt att flytta till Avesta och skaffat bostad, då vi inte är ålagda att ta emot några nyanlända, kommunalt 0. Falun har under året tagit emot 29, Mora 18 och Smedjebacken 12 personer. Hedemora har tagit emot 8 personer som fått PUT/TUT.

### Kommunmottagna bosatta personer i Avesta kommun, inom två år efter beviljat uppehållstillstånd:

**274 personer**, en minskning med 10 personer från 1 april. Bland Dalakommunerna har Borlänge 348 personer (-23), Falun 340 (+4) och Ludvika har 296 (-8) personer i etablering, vilket innebär att de befinner sig inom två år efter erhållet PUT/TUT. Hedemora har 108 personer, vilket är en minskning med 11 personer.

### Ensamkommande flyktingbarn

Avesta kommun ansvarade för 10 ensamkommande flyktingbarn vid april månads slut, vilket är detsamma som föregående månad.

### Arbetslöshet (sammantaget öppen och i programåtgärd) april månads statistik

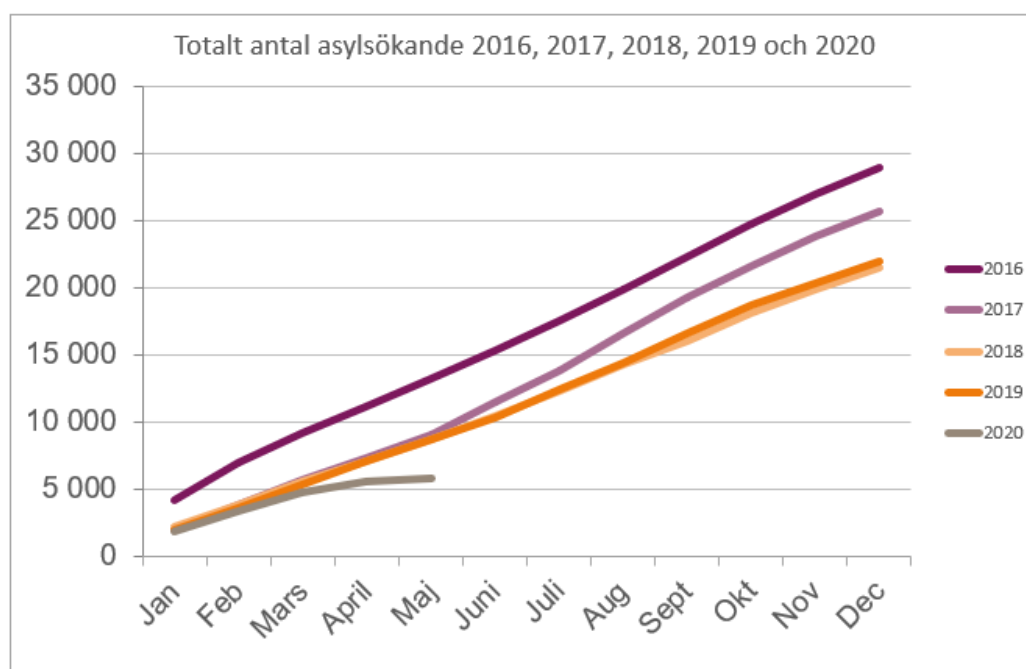
Arbetslösheten alla kategorier är 10,5 % i Avesta kommun, en ökning med 0,4 procentenheter jämfört med föregående månad. Bland utrikesfödda är arbetslösheten 35,5 %, en ökning med 0,3 procentenheter. Bland unga 18–24 år är 13,8 % arbetslösa, en ökning med 1,3 procentenheter, och i motsvarande grupp utrikesfödda 35,6 %, en ökning 0,6 procentenheter jämfört med föregående månad.

I antal innebär detta att 1145 personer, alla kategorier, är arbetslösa i Avesta kommun, vilket är 42 personer fler än månaden innan. I gruppen utrikesfödda är 746 personer utan arbete, här har en ökning skett med 11 personer. Bland unga arbetslösa 18–24 år är 154 personer arbetslösa, en ökning med 17 personer, och i motsvarande grupp utrikesfödda är 77 unga utan arbete, vilket är en ökning med 2 personer jämfört med månaden före.

Räknar man endast öppet arbetslösa alla kategorier är antalet 567 personer (+33). Bland utrikesfödda är 307 personer öppet arbetslösa (+11). Bland unga 18–24 år är det 68 (+12) och i motsvarande grupp utrikesfödda är 23 personer utan arbete (+2).

Se även diagram längre ned i detta dokument.

### Nationell statistik asylsökande



### Avgjorda asylärenden 2020 (förstagångsansökningar, första instans)

8469 ärenden har avgjorts. 22 % har fått bifall av Migrationsverket (genomsnitt 2019: 27%). 28 % om man räknar bort Dublinärenden samt avskrivna eller återtagna ansökningar. (genomsnitt 2019: 35%) Genomsnittlig handläggningstid är 266 dagar.

### Inkomna ansökningar om asyl, 2020-05-01

Åldersgrupp	Antal	varav män (inkl pojkar)	varav kvinnor (inkl flickor)	varav barn (inkl ensamko mmande barn)	varav ensamko mmande barn *1
0-6 år	777	404	373	777	22
7-12 år	350	187	163	350	43
13-17 år	347	210	137	347	154
18-24 år	801	531	270		
25-34 år	1 622	1069	553		
35-44 år	1 005	638	367		
45-64 år	567	344	223		
>64 år	89	29	60		
	<b>5 558</b>	<b>3412</b>	<b>2146</b>	<b>1474</b>	<b>219</b>

\*1: Ett ensamkommande barn är en person under 18 år som kommit till Sverige och sökt asyl utan sina föräldrar eller annan legal vårdnadshavare.

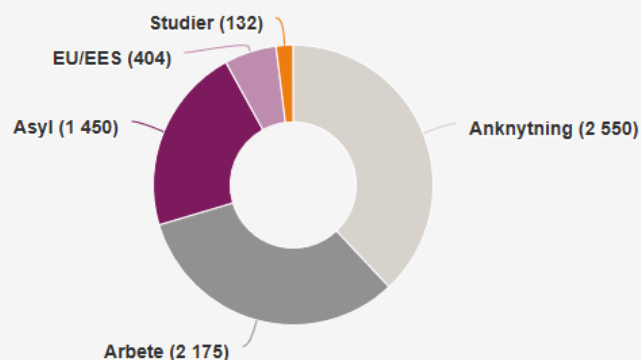
### Månadsstatistik april 2020

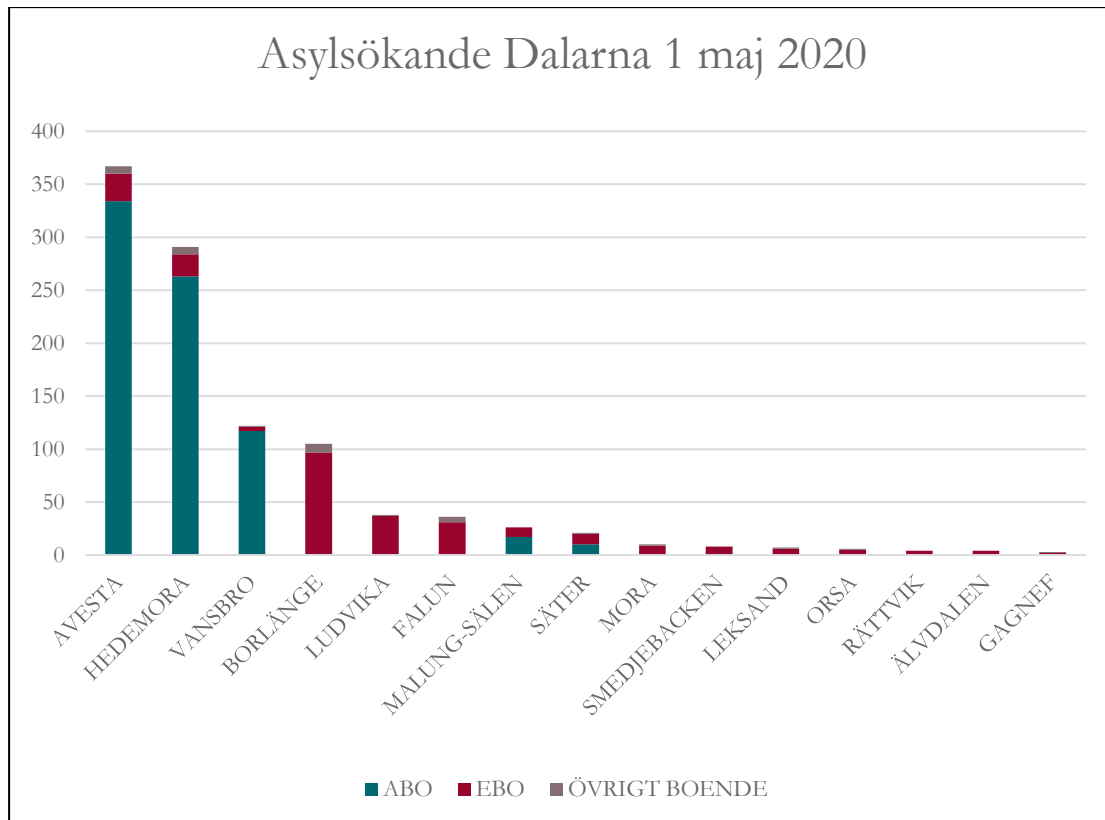
Månadsstatistiken visar förstagångsansökningar beviljade i första instans (Migrationsverket) samt högre instans (migrationsdomstolarna och Migrationsöverdomstolen).

Månadsstatistik beviljade uppehållstillstånd	april	jan–apr
Anknytning	2 550	10 445
Arbete	2 175	12 544
Asyl	1 450	5 906
EU/EES	404	2 437
Studier	132	1 298
<b>Totalt</b>	<b>6 711</b>	<b>32 630</b>

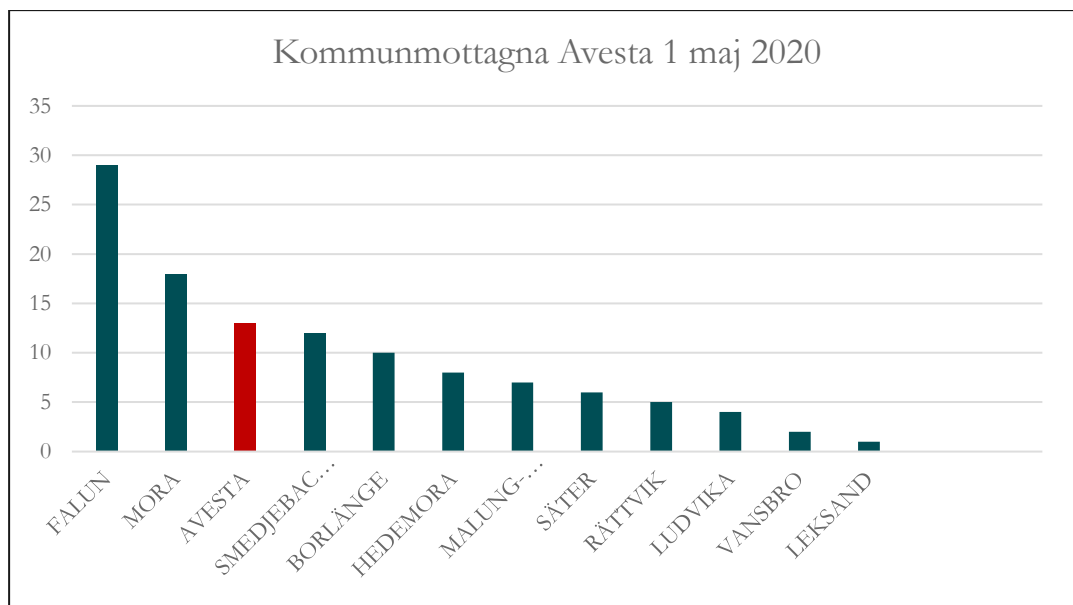
#### Beviljade uppehållstillstånd april

Totalt: 6711





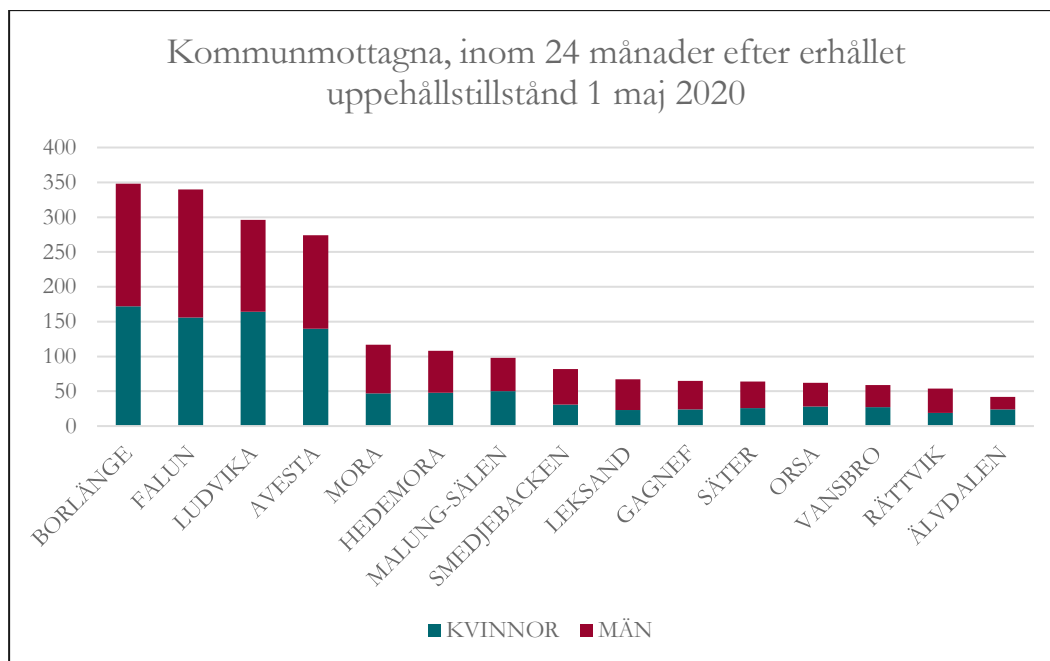
KOMMUN	ABO	EBO	ÖVRIGT BOENDE	TOTALT
AVESTA	334	26	7	367
HEDEMORA	263	21	7	291
VANSBRO	117	4	1	122
BORLÄNGE		97	8	105
LUDVIKA		37	1	38
FALUN		31	5	36
MALUNG-SÄLEN	17	9		26
SÄTER	10	10	1	21
MORA		9	1	10
SMEDJEBACKEN		8		8
LEKSAND		6	1	7
ORSA		5	1	6
RÄTTVIK		4		4
ÄLVDALLEN		4		4
GAGNEF		2	1	3



KOMMUN	Kvinnor	Män	Totalt
FALUN	12	17	29
MORA	8	10	18
AVESTA	8	5	13
SMEDJEBACKEN	3	9	12
BORLÄNGE	6	4	10
HEDEMORA	3	5	8
MALUNG-SÄLEN	2	5	7
SÄTER	2	4	6
RÄTTVIK	1	4	5
LUDVIKA		4	4
VANSBRO		2	2

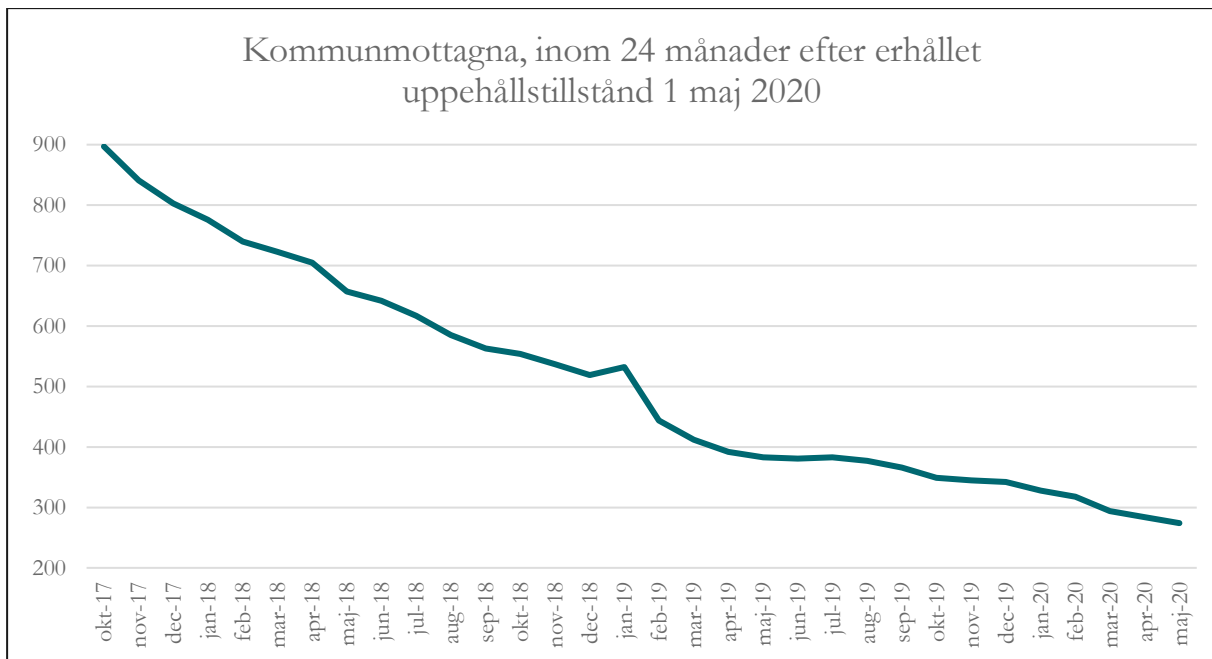
Den första ersättningen betalas ut till den mottagande kommunen månaden efter att en nyanländ har tagits emot. Först månaden efter det finns den nyanlände med i mottagningsstatistiken. Det innebär till exempel att när en nyanländ tas emot i en kommun i januari så får kommunen sin första ersättning i februari och den nyanlände finns med i Migrationsverkets statistik över kommunmottagna i mars samma år.

KOMMUN	KVINNOR	MÄN	TOTALT
AVESTA	62 %	38 %	100 %



KOMMUN	KVINNOR	MÄN	TOTALT
BORLÄNGE	172	176	348
FALUN	156	184	340
LUDVIKA	164	132	296
AVESTA	140	134	274
MORA	47	70	117
HEDEMORA	48	60	108
MALUNG-SÄLEN	50	48	98
SMEDJEBACKEN	31	51	82
LEKSAND	23	44	67
GAGNEF	24	41	65
SÄTER	26	38	64
ORSA	28	34	62
VANSBRO	27	32	59
RÄTTVIK	19	35	54
ÄLVDALEN	24	18	42

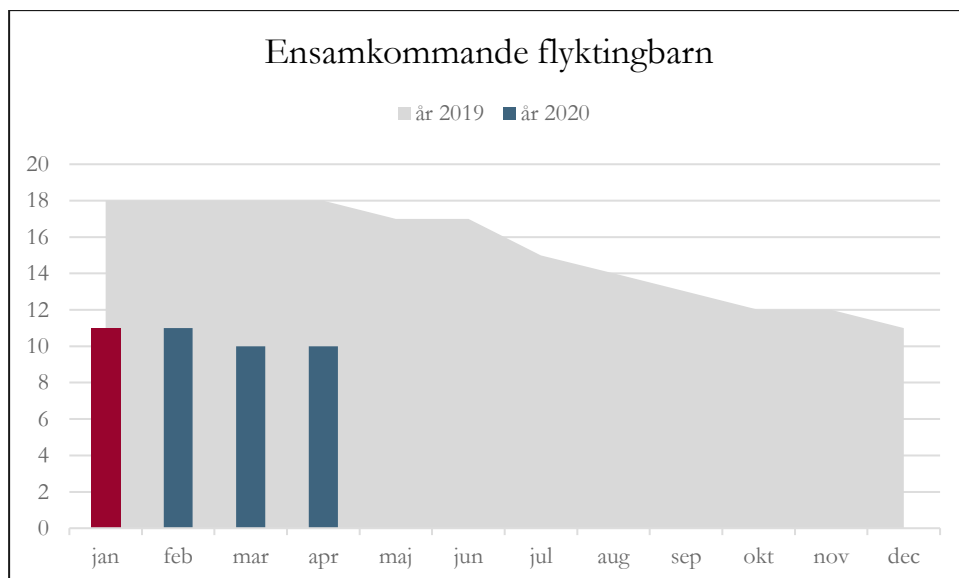
KOMMUN	KVINNOR	MÄN
AVESTA	51%	49%



maj-18	657	-48
jun-18	642	-15
jul-18	617	-25
aug-18	585	-32
sep-18	563	-22
okt-18	554	-9
nov-18	537	-17
dec-18	519	-18
jan-19	532	13
feb-19	444	-88
mar-19	412	-32
apr-19	392	-20
maj-19	383	-9
jun-19	381	-2
jul-19	383	2
aug-19	377	-6
sep-19	366	-11
okt-19	349	-17
nov-19	345	-4
dec-19	342	-3
jan-20	328	-14
feb-20	318	-10
mar-20	294	-24
apr-20	284	-10
maj-20	274	-10

**Minskning under 12 månader**

01-maj-19	383
01-maj-20	<u>274</u>
	<b>109</b>

**Ensamkommande flyktingbarn**

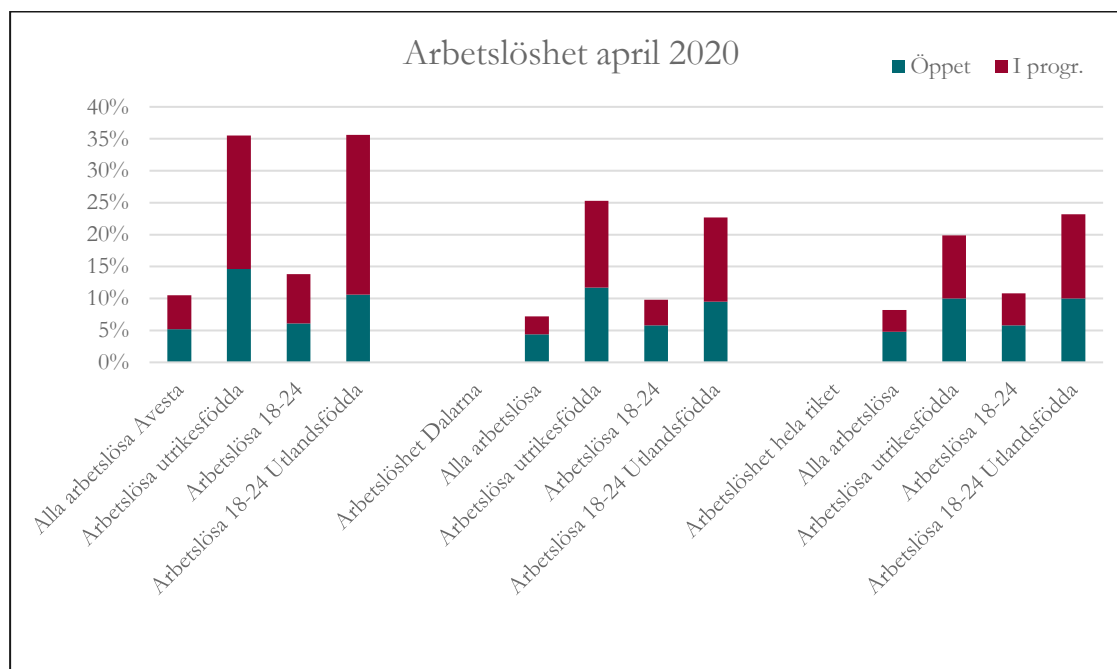
	år 2020	år 2019	år 2018	år 2017	År 2016
jan	11	18	54	100	128
feb	11	18	47	92	122
mar	10	18	43	92	124
apr	10	18	42	86	124
maj		17	39	82	123
jun		17	39	81	121
jul		15	27	77	117
aug		14	27	74	118
sep		13	27	71	114
okt		12	25	68	112
nov		12	24	62	109
dec		11	20	57	103

## Arbetslöshetsstatistik

Följande räknas ej som arbetslösa utan hör till kategorin **Anställda med stöd**:  
Extratjänster, Instegsjobb, Trainee, Särskilt anställningsstöd, Moderna beredskapsjobb.

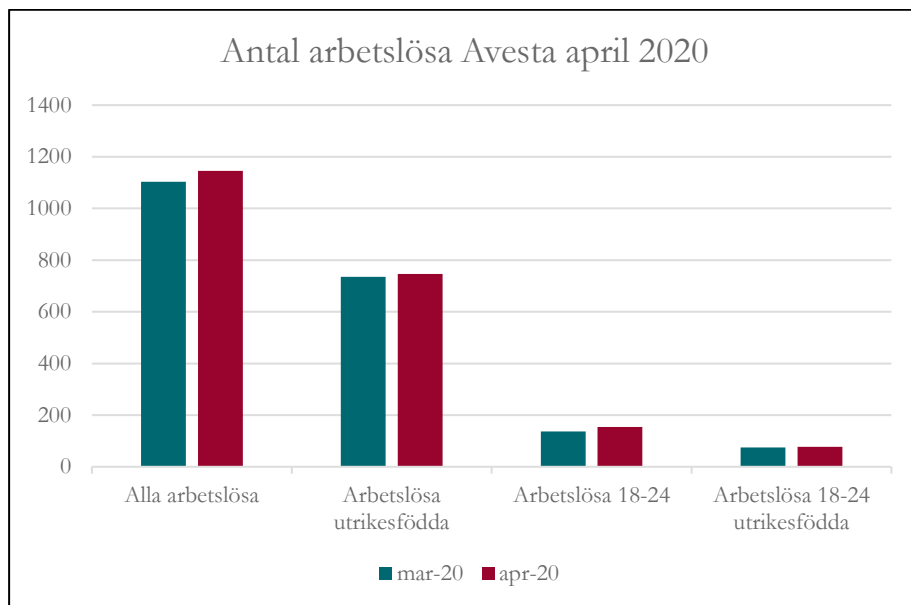
**Till Arbetslösa i program med aktivitetsstöd hör:**

Arbetsmarknadsutbildning, Arbetspraktik, Prova på-platser, Praktisk kompetensutveckling, Arbetsträning med handledare, Arbetsträning inom praktiskt basår, Stöd till start av näringsverksamhet, Jobbgaranti för ungdomar, Aktiviteter inom vägledning och platsförmedling, Arbetslivsinriktad rehabilitering, Förberedande utbildning, Fördjupad kartläggning och vägledning, Arbetslivsinriktad utbildning, Projekt med arbetsmarknadspolitisk inriktning, Jobb- och utvecklingsgaranti.



<b>Arbetslöshet Avesta april 2020</b>	<b>Öppet</b>	<b>I progr.</b>	<b>Totalt</b>
Alla arbetslösa Avesta	5,2%	5,3%	<b>10,5%</b>
Arbetslösa utrikesfödda	14,6%	20,9%	<b>35,5%</b>
Arbetslösa 18-24	6,1%	7,7%	<b>13,8%</b>
Arbetslösa 18-24 Utlandsfödda	10,6%	25,0%	<b>35,6%</b>
<b>Arbetslöshet Dalarna</b>			
Alla arbetslösa	4,4%	2,8%	<b>7,2%</b>
Arbetslösa utrikesfödda	11,7%	13,6%	<b>25,3%</b>
Arbetslösa 18-24	5,8%	4,0%	<b>9,8%</b>
Arbetslösa 18-24 Utlandsfödda	9,5%	13,2%	<b>22,7%</b>
<b>Arbetslöshet hela riket</b>			
Alla arbetslösa	4,8%	3,4%	<b>8,2%</b>
Arbetslösa utrikesfödda	10,0%	9,9%	<b>19,9%</b>
Arbetslösa 18-24	5,8%	5,0%	<b>10,8%</b>
Arbetslösa 18-24 Utlandsfödda	10,0%	13,2%	<b>23,2%</b>

<b>Arbetslöshet Jmf månader</b>				
<b>Arbetslöshet Avesta</b>		mar-20	apr-20	
Alla arbetslösa	10,1%	10,5%	0,4%	Procentenheter
Arbetslösa utrikesfödda	35,2%	35,5%	0,3%	Procentenheter
Arbetslösa 18-24	12,5%	13,8%	1,3%	Procentenheter
Arbetslösa 18-24 Utlandsfödda	35,0%	35,6%	0,6%	Procentenheter
<b>Arbetslöshet Dalarna</b>				
Alla arbetslösa	6,7%	7,2%	0,5%	Procentenheter
Arbetslösa utrikesfödda	24,3%	25,3%	1,0%	Procentenheter
Arbetslösa 18-24	8,7%	9,8%	1,1%	Procentenheter
Arbetslösa 18-24 Utlandsfödda	21,9%	22,7%	0,8%	Procentenheter
<b>Arbetslöshet Riket</b>				
Alla arbetslösa	7,6%	8,2%	0,6%	Procentenheter
Arbetslösa utrikesfödda	19,0%	19,9%	0,9%	Procentenheter
Arbetslösa 18-24	9,8%	10,8%	1,0%	Procentenheter
Arbetslösa 18-24 Utlandsfödda	22,4%	23,2%	0,8%	Procentenheter



Arbetslöshet antal	mar-20	apr-20	Diff.
Alla arbetslösa	1103	1145	42
Arbetslösa utrikesfödda	735	746	11
Arbetslösa 18-24	137	154	17
Arbetslösa 18-24 utrikesfödda	75	77	2

Öppet - i progr. april 2020	Öppet	I progr.
Alla arbetslösa	567	578
Arbetslösa utrikesfödda	307	439
Arbetslösa 18-24	68	86
Arbetslösa 18-24 utrikesfödda	23	54

Totalt öppet och i program	apr-19	apr-20	
Alla arbetslösa	1046	1145	99
Arbetslösa utrikesfödda	733	746	13 Under samma period har 108 pers. lämnat etableringen.
Arbetslösa 18-24	128	154	26
Arbetslösa 18-24 utrikesfödda	83	77	-6

Handläggare:  
Birgitta Hägg

## Lägesrapport flyktingsituationen, Avesta kommun Juni 2020

Statistik är inhämtad från Migrationsverket, daterad 2020-06-01 samt Arbetsförmedlingens statistik för maj 2020.

### Asylsökande

**380 personer**, vilket är en ökning med 13 personer jämfört med 1 maj, Avesta har fortfarande det största asylantalet i Dalarna. Antalet personer som bor i eget boende (EBO) är 30 i Avesta kommun, vilket är en ökning med 4 personer jämfört med förra månaden. Boende i migrationsverkets anläggningar (ABO) är 344, en ökning med 10 personer. De flesta Dalakommunerna har tämligen oförändrat asylmottagande, Hedemora har ökat med 6 personer, Ludvika och Orsa med 3. Malung-Sälen har minskat med 4 asylsökande.

### Kommunmottagna under 2020

(Den första ersättningen betalas ut till den mottagande kommunen månaden efter att en nyanländ har tagits emot. Först månaden efter det finns den nyanlände med i mottagningsstatistiken. Det innebär till exempel att när en nyanländ tas emot i en kommun i januari så får kommunen sin första ersättning i februari och den nyanlände finns med i Migrationsverkets statistik över kommunmottagna i mars samma år. **Nedanstående siffror anger det registrerade och totala mottagandet under 2020.**)

Avesta kommun har under 2020 tagit emot **20 personer** som fått PUT/TUT. Dessa har själva valt att flytta till Avesta och skaffat bostad, då vi inte är ålagda att ta emot några nyanlända, kommunalt 0. Falun har under året tagit emot 30, Mora 19 och Borlänge 13 personer. Hedemora har tagit emot 11 personer som fått PUT/TUT.

### Kommunmottagna bosatta personer i Avesta kommun, inom två år efter beviljat uppehållstillstånd:

**269 personer**, en minskning med 5 personer från 1 maj. Bland Dalakommunerna har Borlänge 339 personer (-9), Falun 322 (-18) och Ludvika har 270 (-26) personer i etablering, vilket innebär att de befinner sig inom två år efter erhållet PUT/TUT. Hedemora har 108 personer, vilket är en detsamma som månaden.

### Ensamkommande flyktingbarn

Avesta kommun ansvarade för 11 ensamkommande flyktingbarn vid maj månads slut, vilket är en person mer än föregående månad.

### Arbetslöshet (sammantaget öppen och i programåtgärd) maj månads statistik

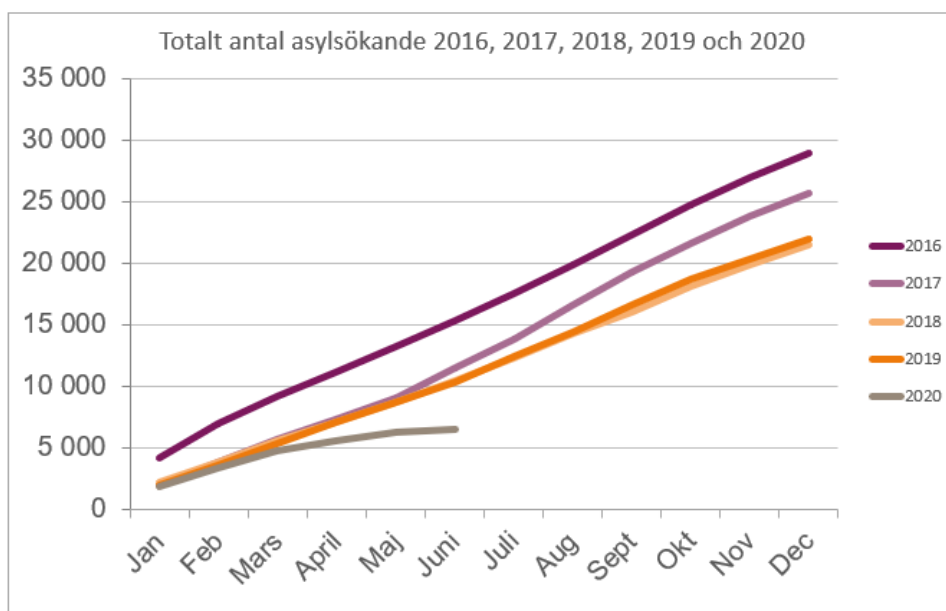
Arbetslösheten alla kategorier är 10,8 % i Avesta kommun, en ökning med 0,3 procentenheter jämfört med föregående månad. Bland utrikesfödda är arbetslösheten 36,2 %, en ökning med 0,7 procentenheter. Bland unga 18–24 år är 14,5 % arbetslösa, en ökning med 0,7 procentenheter, och i motsvarande grupp utrikesfödda 35,9 %, en ökning 0,3 procentenheter jämfört med föregående månad. Ökningen i de två första kategorierna har varit lika som i riket. Bland utrikesfödda ungdomar har ökningen varit lägre än siffrorna för hela riket, medan ökningen alla ungdomar 18–24 varit 0,1 procentenhet högre.

I antal innebär detta att 1184 personer, alla kategorier, är arbetslösa i Avesta kommun, vilket är 39 personer fler än månaden innan. I gruppen utrikesfödda är 769 personer utan arbete, här har en ökning skett med 23 personer. Bland unga arbetslösa 18–24 år är 163 personer arbetslösa, en ökning med 9 personer, och i motsvarande grupp utrikesfödda är 78 unga utan arbete, vilket är en ökning med 1 person jämfört med månaden före.

Räknar man endast öppet arbetslösa alla kategorier är antalet 623 personer (+56). Bland utrikesfödda är 345 personer öppet arbetslösa (+38). Bland unga 18–24 år är det 74 (+6) och i motsvarande grupp utrikesfödda är 23 personer utan arbete (+0).

Se även diagram längre ned i detta dokument.

### Nationell statistik asylsökande



### Avgjorda asylärenden 2020 (förstagångsansökningar, första instans)

9682 ärenden har avgjorts. 23 % har fått bifall av Migrationsverket (genomsnitt 2019: 27%). 28 % om man räknar bort Dublinärenden samt avskrivna eller återtagna ansökningar. (genomsnitt 2019: 35%) Genomsnittlig handläggningstid är 252 dagar.

**Inkomna ansökningar om asyl, 2020-06-01**

Åldersgrupp	Antal	varav män (inkl pojkar)	varav kvinnor (inkl flickor)	varav barn (inkl ensamkom mande barn)	varav ensamkom mande barn *1
0-6 år	917	463	454	917	24
7-12 år	393	202	191	393	45
13-17 år	377	228	149	377	163
18-24 år	914	604	310		
25-34 år	1 812	1202	610		
35-44 år	1 126	712	414		
45-64 år	642	390	252		
>64 år	106	33	73		
<b>Totalt:</b>	<b>6 287</b>	<b>3834</b>	<b>2453</b>	<b>1687</b>	<b>232</b>

\*1: Ett ensamkommande barn är en person under 18 år som kommit till Sverige och sökt asyl utan sina föräldrar eller annan legal vårdnadshavare.

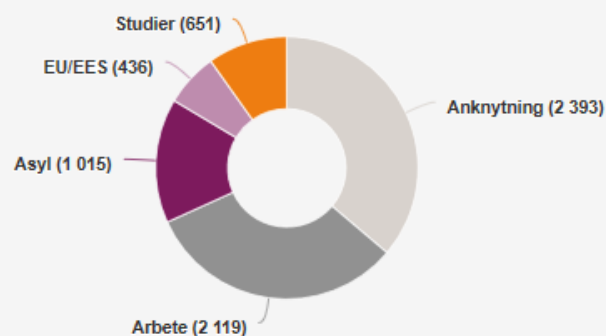
**Månadsstatistik maj 2020**

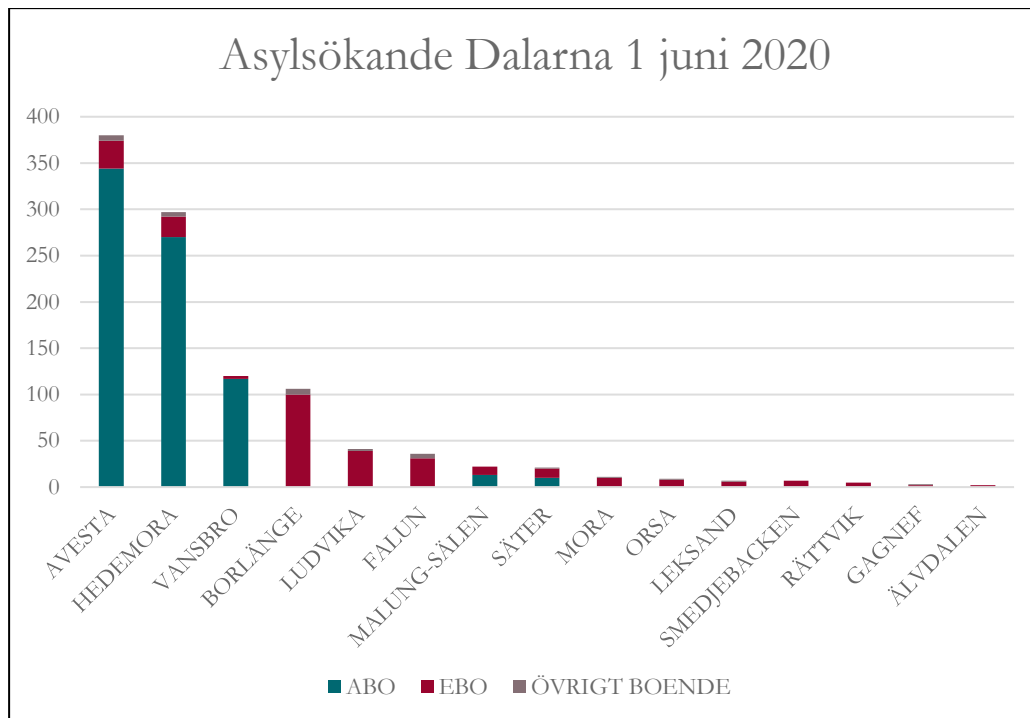
Månadsstatistiken visar förstagångsansökningar beviljade i första instans (Migrationsverket) samt högre instans (migrationsdomstolarna och Migrationsöverdomstolen).

Månadsstatistik beviljade uppehållstillstånd	maj	jan-maj
Anknytning	2 393	12 844
Arbete	2 119	14 663
Asyl	1 015	6 986
EU/EES	436	2 873
Studier	651	1 949
<b>Totalt</b>	<b>6 614</b>	<b>39 315</b>

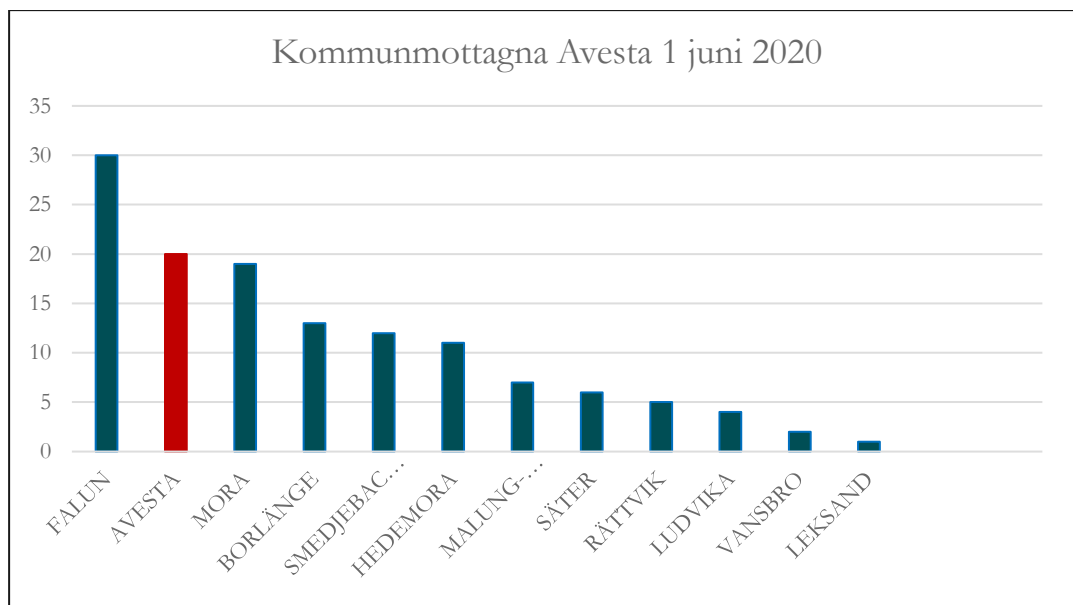
**Beviljade uppehållstillstånd maj**

Totalt: 6614





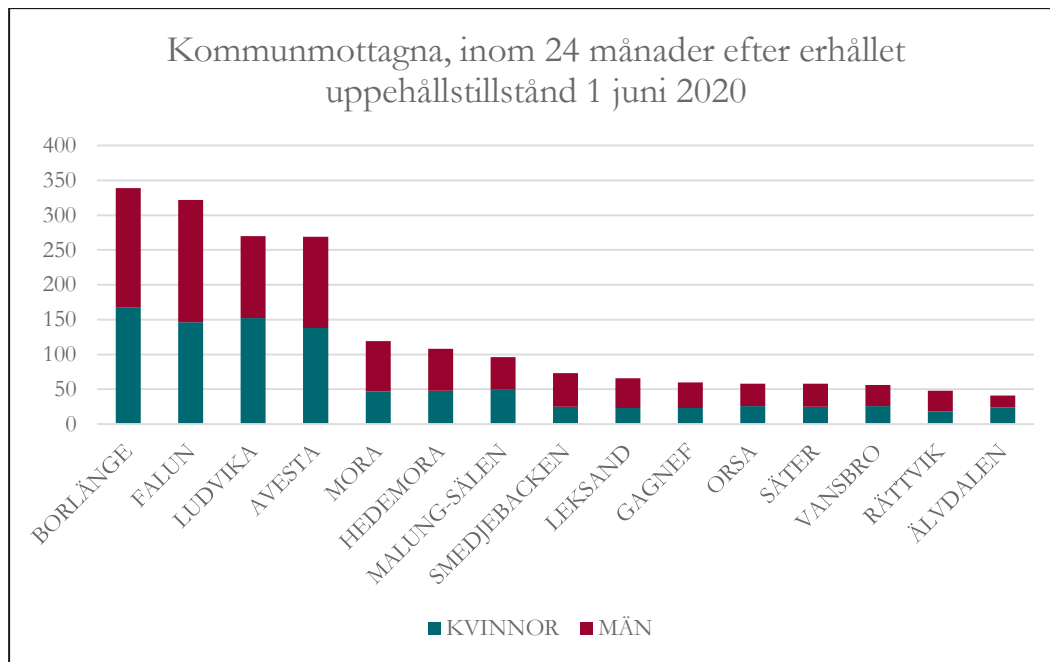
KOMMUN	ABO	EBO	ÖVRIGT BOENDE	TOTALT
AVESTA	344	30	6	380
HEDEMORA	270	22	5	297
VANSBRO	117	3		120
BORLÄNGE		100	6	106
LUDVIKA		39	2	41
FALUN		31	5	36
MALUNG-SÅLEN	13	9		22
SÄTER	10	10	1	21
MORA		10	1	11
ORSA		8	1	9
LEKSAND		6	1	7
SMEDJEBACKEN		7		7
RÄTTVIK		5		5
GAGNEF		2	1	3
ÄLVDALEN		2		2



KOMMUN	Kvinnor	Män	Totalt
FALUN	12	18	30
AVESTA	13	7	20
MORA	9	10	19
BORLÄNGE	8	5	13
SMEDJEBACKEN	3	9	12
HEDEMORA	4	7	11
MALUNG-SÄLEN	2	5	7
SÄTER	2	4	6
RÄTTVIK	1	4	5
LUDVIKA		4	4
VANSBRO		2	2
LEKSAND		1	1
<b>Summa</b>	<b>54</b>	<b>76</b>	<b>130</b>

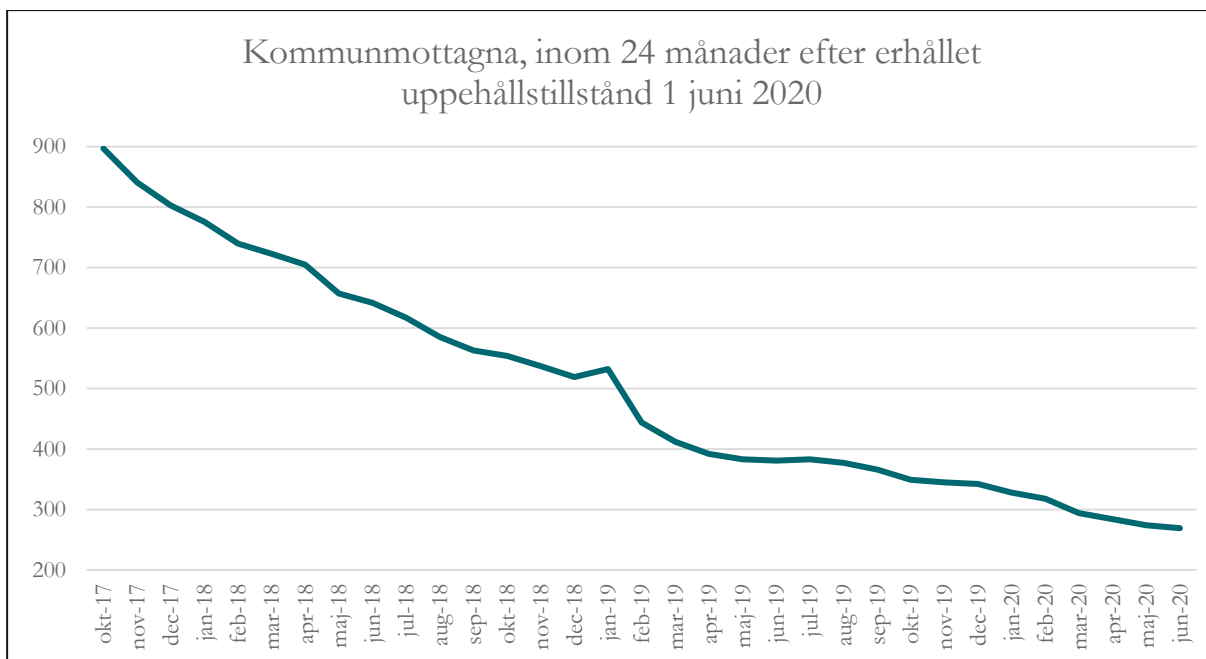
Den första ersättningen betalas ut till den mottagande kommunen månaden efter att en nyanländ har tagits emot. Först månaden efter det finns den nyanlände med i mottagningsstatistiken. Det innebär till exempel att när en nyanländ tas emot i en kommun i januari så får kommunen sin första ersättning i februari och den nyanlände finns med i Migrationsverkets statistik över kommunmottagna i mars samma år.

KOMMUN	KVINNOR	MÄN	TOTALT
AVESTA	65 %	35 %	100 %



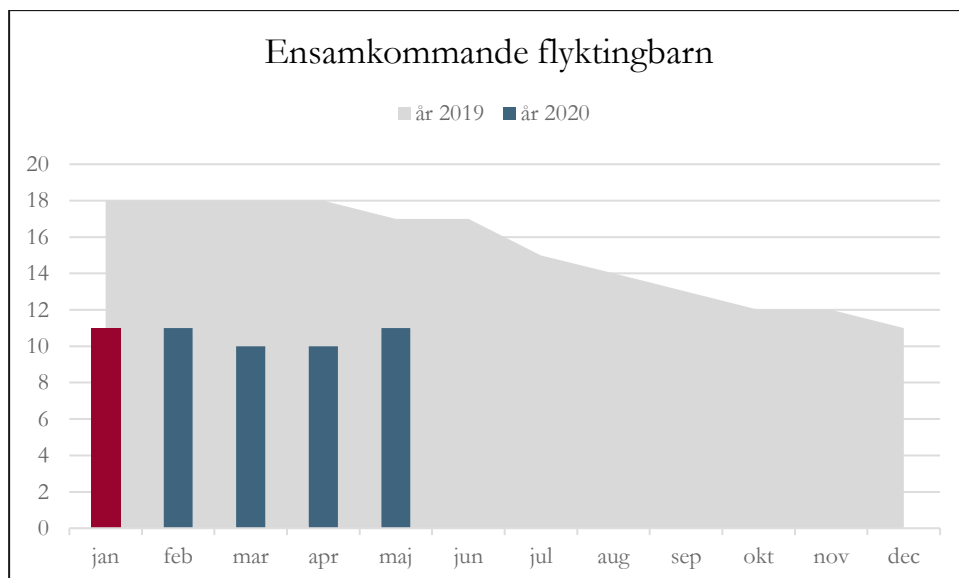
KOMMUN	KVINNOR	MÄN	TOTALT
BORLÄNGE	168	171	339
FALUN	146	176	322
LUDVIKA	152	118	270
AVESTA	138	131	269
MORA	47	72	119
HEDEMORA	48	60	108
MALUNG-SÄLEN	49	47	96
SMEDJEBACKEN	25	48	73
LEKSAND	23	43	66
GAGNEF	23	37	60
ORSA	26	32	58
SÄTER	25	33	58
VANSBRO	26	30	56
RÄTTVIK	18	30	48
ÄLVDALEN	24	17	41

KOMMUN	KVINNOR	MÄN
AVESTA	51%	49%



jun-18	642	-15
jul-18	617	-25
aug-18	585	-32
sep-18	563	-22
okt-18	554	-9
nov-18	537	-17
dec-18	519	-18
jan-19	532	13
feb-19	444	-88
mar-19	412	-32
apr-19	392	-20
maj-19	383	-9
jun-19	381	-2
jul-19	383	2
aug-19	377	-6
sep-19	366	-11
okt-19	349	-17
nov-19	345	-4
dec-19	342	-3
jan-20	328	-14
feb-20	318	-10
mar-20	294	-24
apr-20	284	-10
maj-20	274	-10
jun-20	269	-5

Minskning under 12 månader	
01-jun-19	381
01-jun-20	269
	<b>112</b>

**Ensamkommande flyktingbarn**

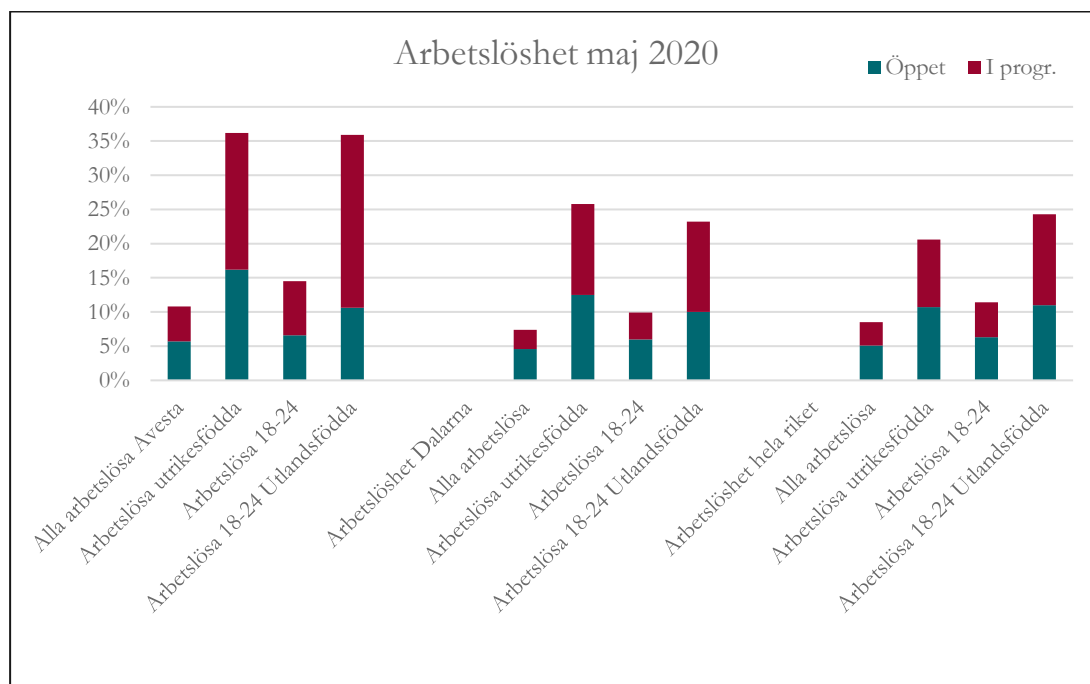
	år 2020	år 2019	år 2018	år 2017	År 2016
jan	11	18	54	100	128
feb	11	18	47	92	122
mar	10	18	43	92	124
apr	10	18	42	86	124
maj	11	17	39	82	123
jun		17	39	81	121
jul		15	27	77	117
aug		14	27	74	118
sep		13	27	71	114
okt		12	25	68	112
nov		12	24	62	109
dec		11	20	57	103

## Arbetslöshetsstatistik

Följande räknas ej som arbetslösa utan hör till kategorin **Anställda med stöd**: Extratjänster, Instegsjobb, Trainee, Särskilt anställningsstöd, Moderna beredskapsjobb.

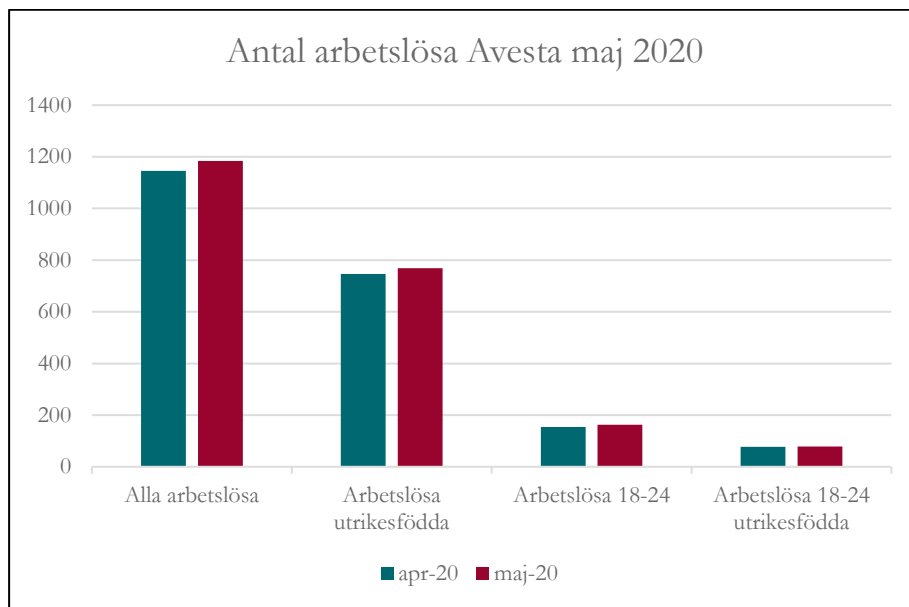
### Till Arbetslösa i program med aktivitetsstöd hör:

Arbetsmarknadsutbildning, Arbetspraktik, Prova på-platser, Praktisk kompetensutveckling, Arbetsträning med handledare, Arbetsträning inom praktiskt basår, Stöd till start av näringsverksamhet, Jobbgaranti för ungdomar, Aktiviteter inom vägledning och platsförmedling, Arbetslivsinriktad rehabilitering, Förberedande utbildning, Fördjupad kartläggning och vägledning, Arbetslivsintroduktion, Projekt med arbetsmarknadspolitisk inriktning, Jobb- och utvecklingsgaranti.



<b>Arbetslöshet Avesta maj 2020</b>			
	Öppet	I progr.	Totalt
Alla arbetslösa Avesta	5,7%	5,1%	<b>10,8%</b>
Arbetslösa utrikesfödda	16,2%	20,0%	<b>36,2%</b>
Arbetslösa 18-24	6,6%	7,9%	<b>14,5%</b>
Arbetslösa 18-24 Utlandsfödda	10,6%	25,3%	<b>35,9%</b>
<b>Arbetslöshet Dalarna</b>			
Alla arbetslösa	4,6%	2,8%	<b>7,4%</b>
Arbetslösa utrikesfödda	12,5%	13,3%	<b>25,8%</b>
Arbetslösa 18-24	6,0%	3,9%	<b>9,9%</b>
Arbetslösa 18-24 Utlandsfödda	10,0%	13,2%	<b>23,2%</b>
<b>Arbetslöshet hela riket</b>			
Alla arbetslösa	5,1%	3,4%	<b>8,5%</b>
Arbetslösa utrikesfödda	10,7%	9,9%	<b>20,6%</b>
Arbetslösa 18-24	6,3%	5,1%	<b>11,4%</b>
Arbetslösa 18-24 Utlandsfödda	11,0%	13,3%	<b>24,3%</b>

<b>Arbetslöshet Jmf månader</b>				
<b>Arbetslöshet Avesta</b>		<b>apr-20</b>	<b>maj-20</b>	
Alla arbetslösa		<b>10,5%</b>	<b>10,8%</b>	<b>0,3%</b> Procentenheter
Arbetslösa utrikesfödda		<b>35,5%</b>	<b>36,2%</b>	<b>0,7%</b> Procentenheter
Arbetslösa 18-24		<b>13,8%</b>	<b>14,5%</b>	<b>0,7%</b> Procentenheter
Arbetslösa 18-24 Utlandsfödda		<b>35,6%</b>	<b>35,9%</b>	<b>0,3%</b> Procentenheter
<b>Arbetslöshet Dalarna</b>				
Alla arbetslösa		<b>7,2%</b>	<b>7,4%</b>	<b>0,2%</b> Procentenheter
Arbetslösa utrikesfödda		<b>25,3%</b>	<b>25,8%</b>	<b>0,5%</b> Procentenheter
Arbetslösa 18-24		<b>9,8%</b>	<b>9,9%</b>	<b>0,1%</b> Procentenheter
Arbetslösa 18-24 Utlandsfödda		<b>22,7%</b>	<b>23,2%</b>	<b>0,5%</b> Procentenheter
<b>Arbetslöshet Riket</b>				
Alla arbetslösa		<b>8,2%</b>	<b>8,5%</b>	<b>0,3%</b> Procentenheter
Arbetslösa utrikesfödda		<b>19,9%</b>	<b>20,6%</b>	<b>0,7%</b> Procentenheter
Arbetslösa 18-24		<b>10,8%</b>	<b>11,4%</b>	<b>0,6%</b> Procentenheter
Arbetslösa 18-24 Utlandsfödda		<b>23,2%</b>	<b>24,3%</b>	<b>1,1%</b> Procentenheter



Arbetslöshet antal jmf	apr-20	maj-20	Diff.
Alla arbetslösa	1145	1184	39
Arbetslösa utrikesfödda	746	769	23
Arbetslösa 18-24	154	163	9
Arbetslösa 18-24 utrikesfödda	77	78	1

Öppet - i progr. maj 2020	Öppet	I progr.
Alla arbetslösa	623	561
Arbetslösa utrikesfödda	345	424
Arbetslösa 18-24	74	89
Arbetslösa 18-24 utrikesfödda	23	55

Totalt öppet och i program	maj-19	maj-20	
Alla arbetslösa	1018	1184	166
Arbetslösa utrikesfödda	727	769	42 Under samma period har 109 pers. lämnat etableringen.
Arbetslösa 18-24	126	163	37
Arbetslösa 18-24 utrikesfödda	75	78	3

Handläggare:  
Birgitta Hägg

## Lägesrapport flyktingsituationen, Avesta kommun Juli 2020

Statistik är inhämtad från Migrationsverket, daterad 2020-07-01 samt Arbetsförmedlingens statistik för juni 2020.

### Asylsökande

**381 personer**, vilket är en ökning med 1 person jämfört med 1 juni, Avesta har fortfarande det största asylantalet i Dalarna. Antalet personer som bor i eget boende (EBO) är 36 i Avesta kommun, vilket är en ökning med 6 personer jämfört med förra månaden. Boende i migrationsverkets anläggningar (ABO) är 339, en minskning med 5 personer. De flesta Dalakommunerna har tämligen oförändrat asylmottagande, Vansbro har ökat med 11 personer, Malung-Sälen har minskat med 11 och Hedemora med 5 asylsökande.

### Kommunmottagna under 2020

(Den första ersättningen betalas ut till den mottagande kommunen månaden efter att en nyanländ har tagits emot. Först månaden efter det finns den nyanlände med i mottagningsstatistiken. Det innebär till exempel att när en nyanländ tas emot i en kommun i januari så får kommunen sin första ersättning i februari och den nyanlände finns med i Migrationsverkets statistik över kommunmottagna i mars samma år. **Nedanstående siffror anger det registrerade och totala mottagandet under 2020.**)

Avesta kommun har under 2020 tagit emot **20 personer** som fått PUT/TUT. Dessa har själva valt att flytta till Avesta och skaffat bostad, då vi inte är ålagda att ta emot några nyanlända, kommunalt 0. Falun har under året tagit emot 30, Mora 20, Smedjebacken 16 och Borlänge 15 personer. Även Hedemora har tagit emot 15 personer som fått PUT/TUT.

### Kommunmottagna bosatta personer i Avesta kommun, inom två år efter beviljat uppehållstillstånd:

**259 personer**, en minskning med 10 personer från 1 juni. Bland Dalakommunerna har Borlänge 317 personer (-22), Falun 317 (-5) och Ludvika har 266 (-4) personer i etablering, vilket innebär att de befinner sig inom två år efter erhållet PUT/TUT. Hedemora har 100 personer, vilket är en minskning med 8 personer i etablering.

### Ensamkommande flyktingbarn

Avesta kommun ansvarade för 11 ensamkommande flyktingbarn vid juni månads slut, vilket är detsamma som föregående månad.

### Arbetslöshet (sammantaget öppen och i programåtgärd) juni månads statistik

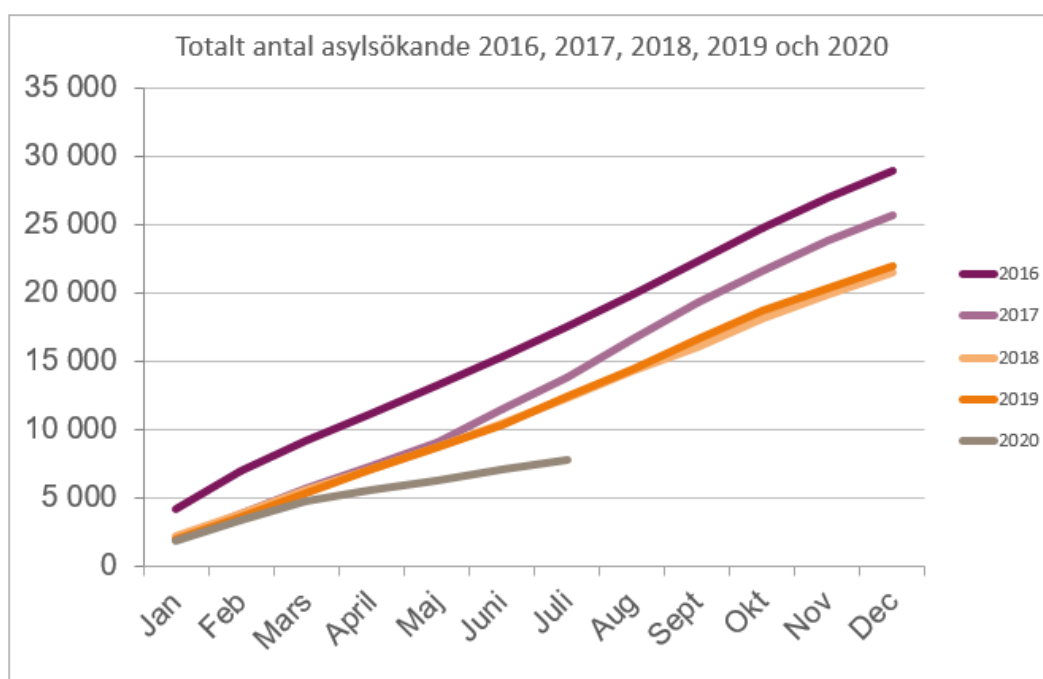
Arbetslösheten alla kategorier är 10,7 % i Avesta kommun, en minskning med 0,1 procentenheter jämfört med föregående månad. Bland utrikesfödda är arbetslösheten 36,6 %, en ökning med 0,4 procentenheter. Bland unga 18–24 år är 14,2 % arbetslösa, en minskning med 0,3 procentenheter, och i motsvarande grupp utrikesfödda 37,7 %, en ökning 1,8 procentenheter jämfört med föregående månad.

I antal innebär detta att 1181 personer, alla kategorier, är arbetslösa i Avesta kommun, vilket är 3 personer färre än månaden innan. I gruppen utrikesfödda är 783 personer utan arbete, här har en ökning skett med 14 personer. Bland unga arbetslösa 18–24 år är 159 personer arbetslösa, en minskning med 4 personer, och i motsvarande grupp utrikesfödda är 84 unga utan arbete, vilket är en ökning med 6 personer jämfört med månaden före.

Räknar man endast öppet arbetslösa alla kategorier är antalet 607 personer (-16). Bland utrikesfödda är 345 personer öppet arbetslösa (+-0). Bland unga 18–24 år är det 74 (+-0) och i motsvarande grupp utrikesfödda är 31 personer utan arbete (+8).

Se även diagram längre ned i detta dokument.

### Nationell statistik asylsökande



### Avgjorda asylärenden 2020 (förstagångsansökningar, första instans)

10 949 ärenden har avgjorts. 23 % har fått bifall av Migrationsverket (genomsnitt 2019: 27%). 29 % om man räknar bort Dublinärenden samt avskrivna eller återtagna ansökningar. (genomsnitt 2019: 35%) Genomsnittlig handläggningstid är 280 dagar.

### Inkomna ansökningar om asyl, 2020-07-01

Åldersgrupp	Antal	varav män (inkl pojkar)	varav kvinnor (inkl flickor)	varav barn (inkl ensamkom mande barn)	varav ensamkom mande barn *1
0-6 år	1 054	530	524	1054	27
7-12 år	438	227	211	438	49
13-17 år	418	247	171	418	176
18-24 år	999	656	343		
25-34 år	2 026	1339	687		
35-44 år	1 275	807	468		
45-64 år	719	428	291		
>64 år	121	36	85		
<b>Totalt:</b>	<b>7 050</b>	<b>4270</b>	<b>2780</b>	<b>1910</b>	<b>252</b>

\*1: Ett ensamkommande barn är en person under 18 år som kommit till Sverige och sökt asyl utan sina föräldrar eller annan legal vårdnadshavare.

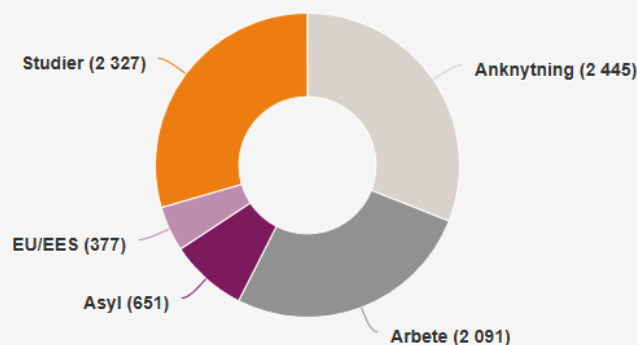
### Månadsstatistik juni 2020

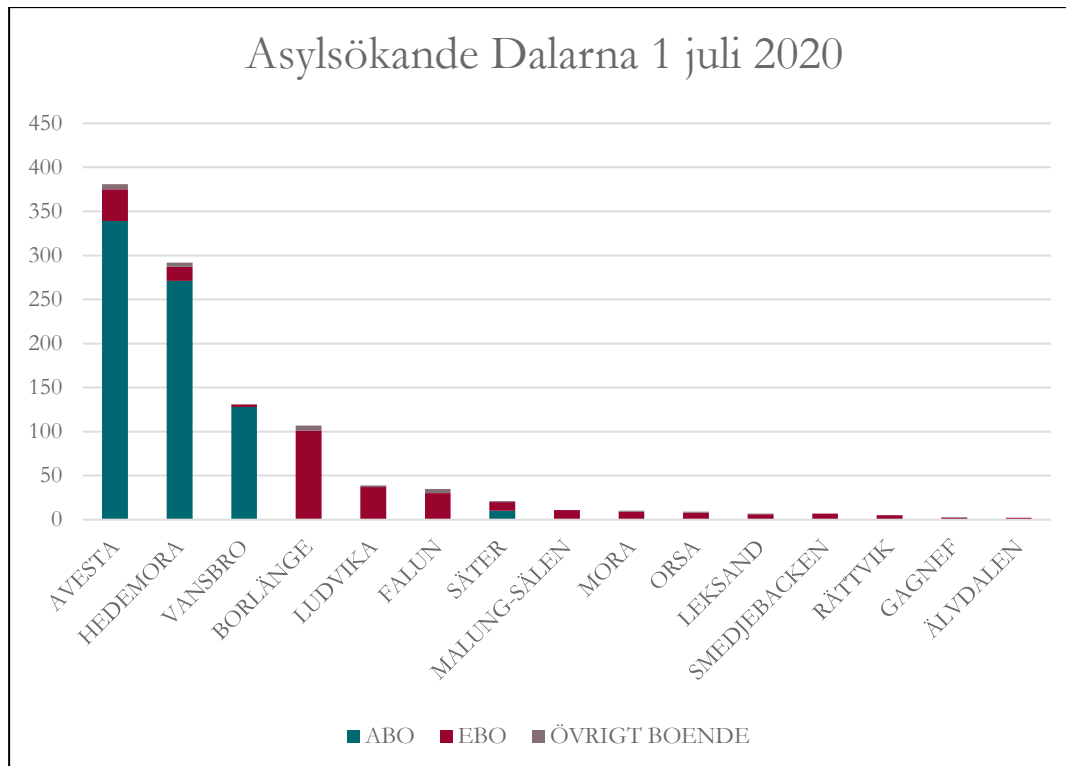
Månadsstatistiken visar förstagsansökningar beviljade i första instans (Migrationsverket) samt högre instans (migrationsdomstolarna och Migrationsöverdomstolen).

Månadsstatistik beviljade uppehållstillstånd	juni	jan-juni
Anknytning	2 445	15 307
Arbete	2 091	16 754
Asyl	651	5 006
EU/EES	377	3 253
Studier	2 327	4 277
<b>Totalt</b>	<b>7 891</b>	<b>44 597</b>

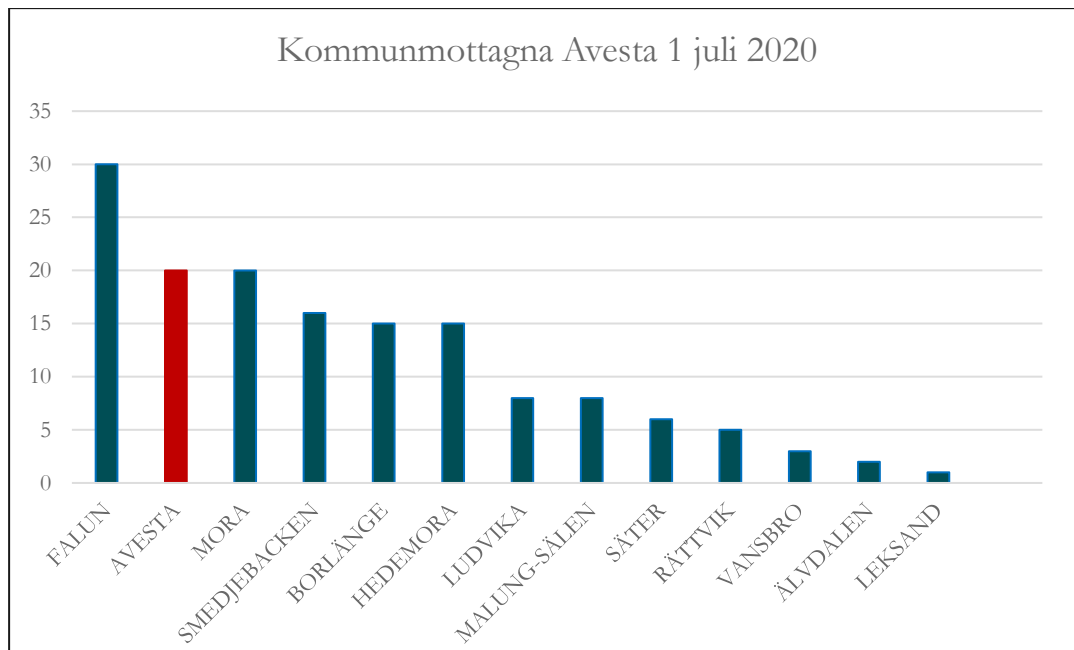
#### Beviljade uppehållstillstånd juni

Totalt: 7891





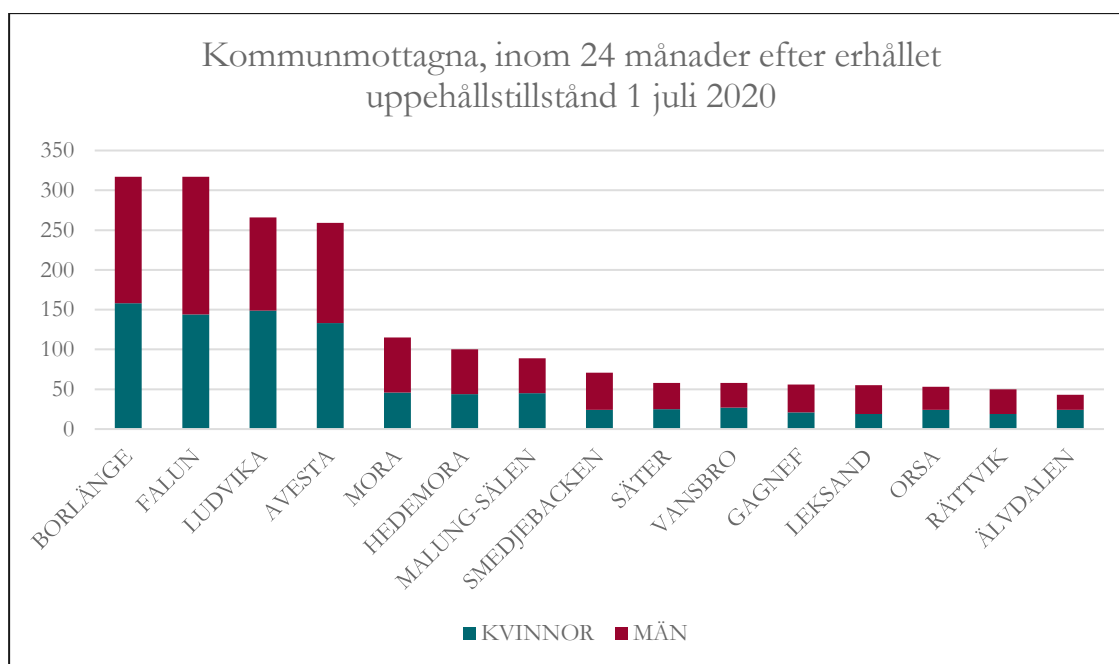
KOMMUN	ABO	EBO	ÖVRIGT BOENDE	TOTALT
AVESTA	339	36	6	381
HEDEMORA	271	16	5	292
VANSBRO	128	3		131
BORLÄNGE		101	6	107
LUDVIKA		37	2	39
FALUN		30	5	35
SÄTER	10	10	1	21
MALUNG-SÄLEN		11		11
MORA		9	1	10
ORSA		8	1	9
LEKSAND		6	1	7
SMEDJEBACKEN		7		7
RÄTTVIK		5		5
GAGNEF		2	1	3
ÄLVDALEN		2		2



KOMMUN	Kvinnor	Män	Totalt
FALUN	12	18	30
AVESTA	13	7	20
MORA	10	10	20
SMEDJEBACKEN	5	11	16
BORLÄNGE	9	6	15
HEDEMORA	7	8	15
LUDVIKA	1	7	8
MALUNG-SÄLEN	2	6	8
SÄTER	2	4	6
RÄTTVIK	1	4	5
VANSBRO		3	3
ÄLVDALEN		2	2
<b>Summa</b>	<b>62</b>	<b>87</b>	<b>149</b>

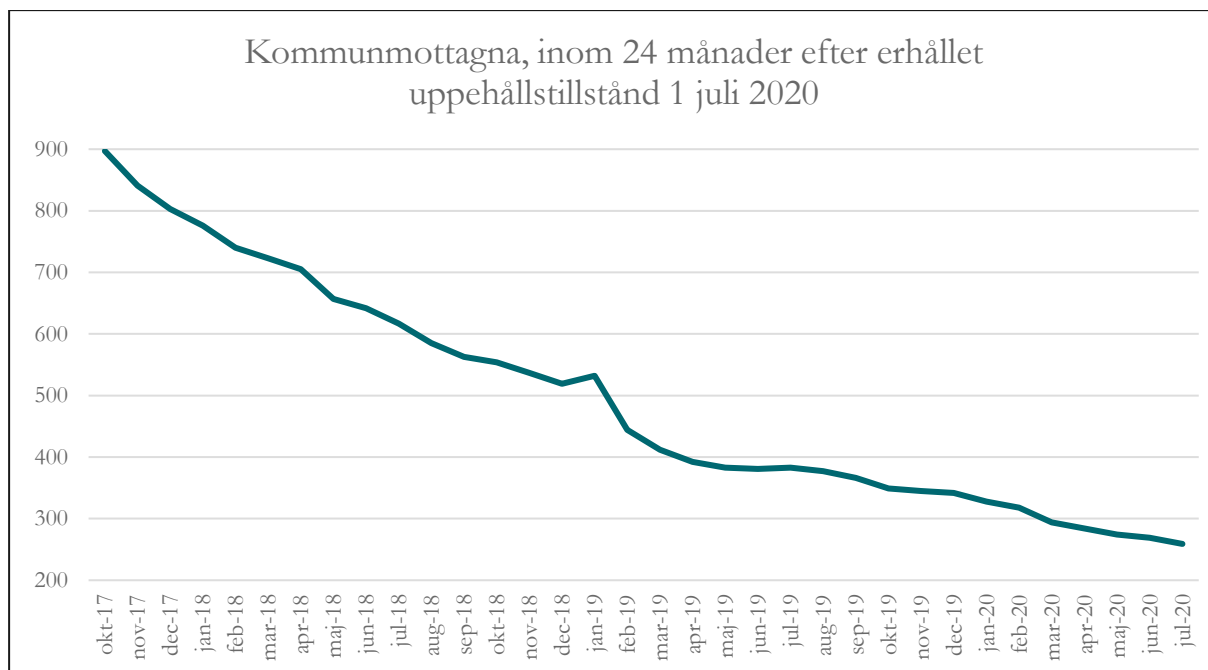
Den första ersättningen betalas ut till den mottagande kommunen månaden efter att en nyanländ har tagits emot. Först månaden efter det finns den nyanlände med i mottagningsstatistiken. Det innebär till exempel att när en nyanländ tas emot i en kommun i januari så får kommunen sin första ersättning i februari och den nyanlände finns med i Migrationsverkets statistik över kommunmottagna i mars samma år.

KOMMUN	KVINNOR	MÄN	TOTALT
AVESTA	65 %	35 %	100 %



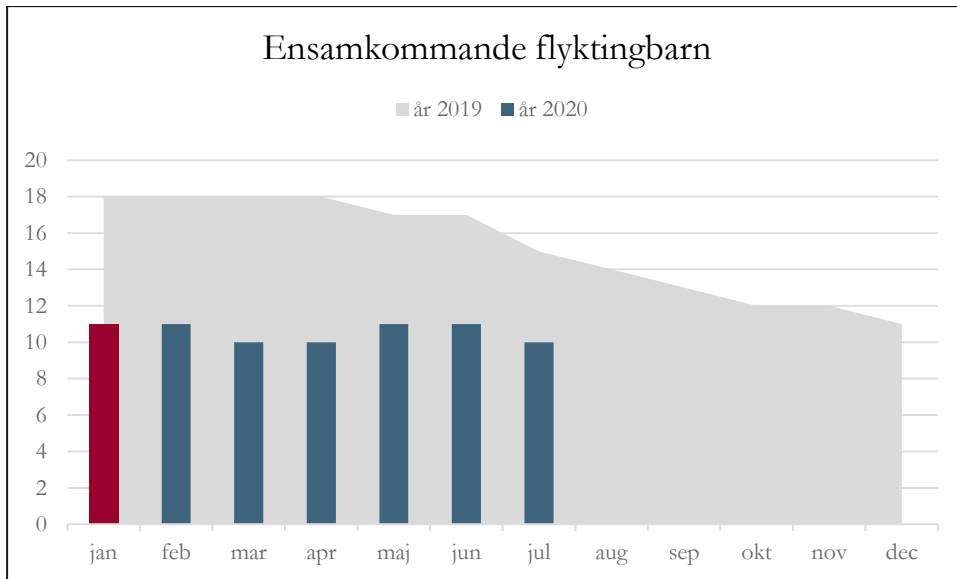
KOMMUN	KVINNOR	MÄN	TOTALT
BORLÄNGE	158	159	317
FALUN	144	173	317
LUDVIKA	149	117	266
AVESTA	133	126	259
MORA	46	69	115
HEDEMORA	44	56	100
MALUNG-SÄLEN	45	44	89
SMEDJEBACKEN	24	47	71
SÄTER	25	33	58
VANSBRO	27	31	58
GAGNEF	21	35	56
LEKSAND	19	36	55
ORSA	24	29	53
RÄTTVIK	19	31	50
ÄLVDALEN	24	19	43

KOMMUN	KVINNOR	MÄN
AVESTA	51%	49%



jul-18	617	-25
aug-18	585	-32
sep-18	563	-22
okt-18	554	-9
nov-18	537	-17
dec-18	519	-18
jan-19	532	13
feb-19	444	-88
mar-19	412	-32
apr-19	392	-20
maj-19	383	-9
jun-19	381	-2
jul-19	383	2
aug-19	377	-6
sep-19	366	-11
okt-19	349	-17
nov-19	345	-4
dec-19	342	-3
jan-20	328	-14
feb-20	318	-10
mar-20	294	-24
apr-20	284	-10
maj-20	274	-10
jun-20	269	-5
jul-20	259	-10

Minskning under 12 månader	
01-jul-19	383
01-jul-20	<u>259</u>
	<b>124</b>



**Ensamkommande flyktingbarn**

	år 2020	år 2019	år 2018	år 2017	År 2016
jan	11	18	54	100	128
feb	11	18	47	92	122
mar	10	18	43	92	124
apr	10	18	42	86	124
maj	11	17	39	82	123
jun	11	17	39	81	121
jul		15	27	77	117
aug		14	27	74	118
sep		13	27	71	114
okt		12	25	68	112
nov		12	24	62	109
dec		11	20	57	103

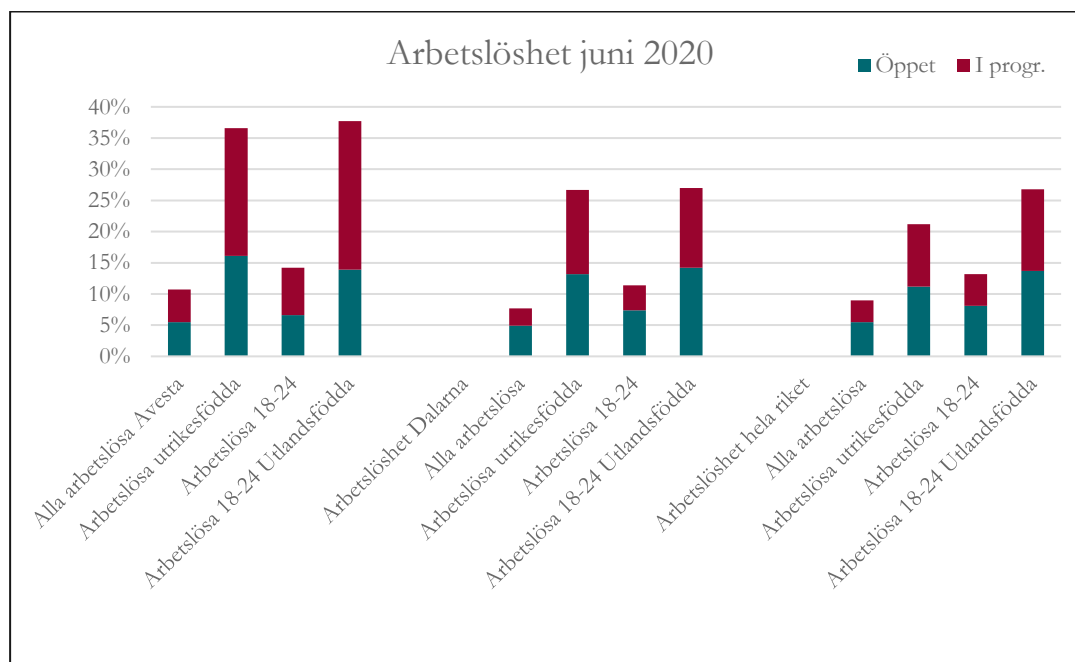
## Arbetslöshetsstatistik

Följande räknas ej som arbetslösa utan hör till kategorin **Anställda med stöd**:

Extratjänster, Instegsjobb, Trainee, Särskilt anställningsstöd, Moderna beredskapsjobb.

**Till Arbetslösa i program med aktivitetsstöd hör:**

Arbetsmarknadsutbildning, Arbetspraktik, Prova på-platser, Praktisk kompetensutveckling, Arbetsträning med handledare, Arbetsträning inom praktiskt basår, Stöd till start av näringsverksamhet, Jobbgaranti för ungdomar, Aktiviteter inom vägledning och platsförmedling, Arbetslivsinriktad rehabilitering, Förberedande utbildning, Fördjupad kartläggning och vägledning, Arbetslivsintroduktion, Projekt med arbetsmarknadspolitisk inriktning, Jobb- och utvecklingsgaranti.



<b>Arbetslöshet Avesta juni 2020</b>			
	<b>Öppet</b>	<b>I progr.</b>	<b>Totalt</b>
Alla arbetslösa Avesta	5,5%	5,2%	<b>10,7%</b>
Arbetslösa utrikesfödda	16,1%	20,5%	<b>36,6%</b>
Arbetslösa 18-24	6,6%	7,6%	<b>14,2%</b>
Arbetslösa 18-24 Utlandsfödda	13,9%	23,8%	<b>37,7%</b>
<b>Arbetslöshet Dalarna</b>			
Alla arbetslösa	4,9%	2,8%	<b>7,7%</b>
Arbetslösa utrikesfödda	13,2%	13,5%	<b>26,7%</b>
Arbetslösa 18-24	7,4%	4,0%	<b>11,4%</b>
Arbetslösa 18-24 Utlandsfödda	14,2%	12,8%	<b>27,0%</b>
<b>Arbetslöshet hela riket</b>			
Alla arbetslösa	5,5%	3,5%	<b>9,0%</b>
Arbetslösa utrikesfödda	11,2%	10,0%	<b>21,2%</b>
Arbetslösa 18-24	8,1%	5,1%	<b>13,2%</b>
Arbetslösa 18-24 Utlandsfödda	11,0%	13,3%	<b>24,3%</b>

**Arbetslöshet Jmf år****Arbetslöshet Avesta**

jun-19      jun-20

Alla arbetslösa	9,5%	10,7%
Arbetslösa utrikesfödda	37,9%	36,6%
Arbetslösa 18-24	12,0%	14,2%
Arbetslösa 18-24 Utlandsfödda	36,2%	37,7%

1,2% Procentenheter  
-1,3% Procentenheter  
2,2% Procentenheter  
1,5% Procentenheter

**Arbetslöshet Dalarna**

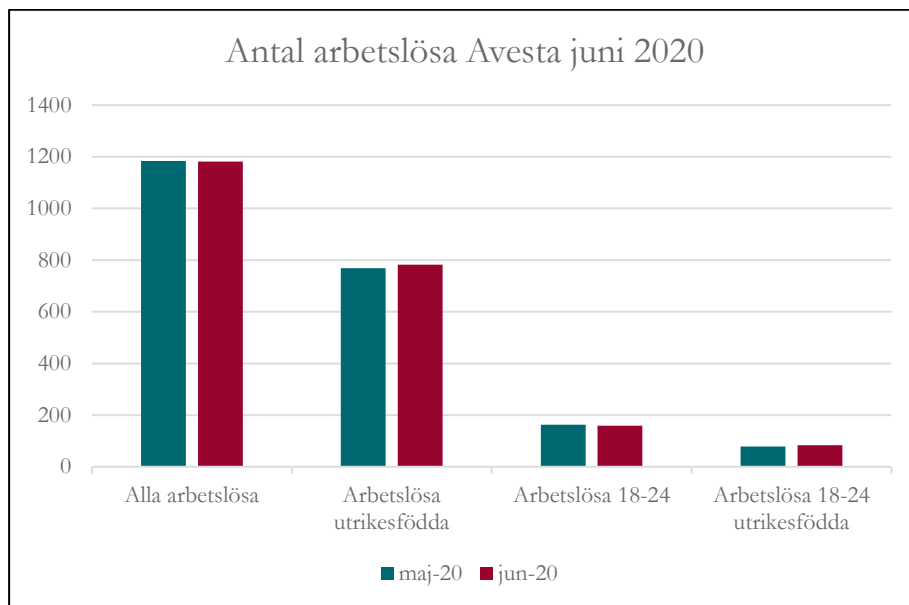
Alla arbetslösa	5,7%	7,7%
Arbetslösa utrikesfödda	25,4%	26,7%
Arbetslösa 18-24	7,5%	11,4%
Arbetslösa 18-24 Utlandsfödda	27,6%	27,0%

2,0% Procentenheter  
1,3% Procentenheter  
3,9% Procentenheter  
-0,6% Procentenheter

**Arbetslöshet Riket**

Alla arbetslösa	6,7%	9,0%
Arbetslösa utrikesfödda	18,8%	21,2%
Arbetslösa 18-24	8,2%	13,2%
Arbetslösa 18-24 Utlandsfödda	23,9%	26,8%

2,3% Procentenheter  
2,4% Procentenheter  
5,0% Procentenheter  
2,9% Procentenheter



Arbetslöshet antal jmf	maj-20	jun-20	Diff.
Alla arbetslösa	1184	1181	-3
Arbetslösa utrikesfödda	769	783	14
Arbetslösa 18-24	163	159	-4
Arbetslösa 18-24 utrikesfödda	78	84	6

Öppet - i progr. juni 2020	Öppet	I progr.
Alla arbetslösa	607	574
Arbetslösa utrikesfödda	345	438
Arbetslösa 18-24	74	85
Arbetslösa 18-24 utrikesfödda	31	53

### Årsjämförelse arbetslöshet

Totalt öppet och i program	jun-19	jun-20
Alla arbetslösa	1018	1181
Arbetslösa utrikesfödda	742	783
Arbetslösa 18-24	140	159
Arbetslösa 18-24 utrikesfödda	84	84

163

41 Under samma period har 112 pers. lämnat etableringen.

19

0

Handläggare:  
Birgitta Hägg

## Lägesrapport flyktingsituationen, Avesta kommun Augusti 2020

Statistik är inhämtad från Migrationsverket, daterad 2020-08-01 samt Arbetsförmedlingens statistik för juli 2020.

### Asylsökande

**386 personer**, vilket är en ökning med 5 personer jämfört med 1 juli, Avesta har fortfarande det största asylantalet i Dalarna. Antalet personer som bor i eget boende (EBO) är 34 i Avesta kommun, vilket är en minskning med 2 personer jämfört med förra månaden. Boende i migrationsverkets anläggningar (ABO) är 346, en ökning med 7 personer. De flesta Dalakommunerna har tämligen oförändrat asylmottagande, men Hedemora har ökat med 30 personer och har nu 322 asylsökande.

### Kommunmottagna under 2020

(Den första ersättningen betalas ut till den mottagande kommunen månaden efter att en nyanländ har tagits emot. Först månaden efter det finns den nyanlände med i mottagningsstatistiken. Det innebär till exempel att när en nyanländ tas emot i en kommun i januari så får kommunen sin första ersättning i februari och den nyanlände finns med i Migrationsverkets statistik över kommunmottagna i mars samma år. **Nedanstående siffror anger det registrerade och totala mottagandet under 2020.**)

Avesta kommun har under 2020 tagit emot **20 personer** som fått PUT/TUT. Dessa har själva valt att flytta till Avesta och skaffat bostad, då vi inte är ålagda att ta emot några nyanlända, kommunalt 0. Avesta har ingen ökning jämfört med föregående månad. Falun har under året tagit emot 32, Mora 20, Borlänge, Smedjebacken och Hedemora 16. Ludvika har tagit emot 10 personer som fått PUT/TUT.

### Kommunmottagna bosatta personer i Avesta kommun, inom två år efter beviljat uppehållstillstånd:

**240 personer**, en minskning med 19 personer från 1 juli. Bland Dalakommunerna har Borlänge 296 personer (-21), Falun 296 (-21) och Ludvika har 246 (-20) personer i etablering, vilket innebär att de befinner sig inom två år efter erhållet PUT/TUT. Hedemora har 95 personer, vilket är en minskning med 5 personer i etablering.

### Ensamkommande flyktingbarn

Avesta kommun ansvarade för 10 ensamkommande flyktingbarn vid juli månads slut, vilket är en person mindre än föregående månad.

### Arbetslöshet (sammantaget öppen och i programåtgärd) juli månads statistik

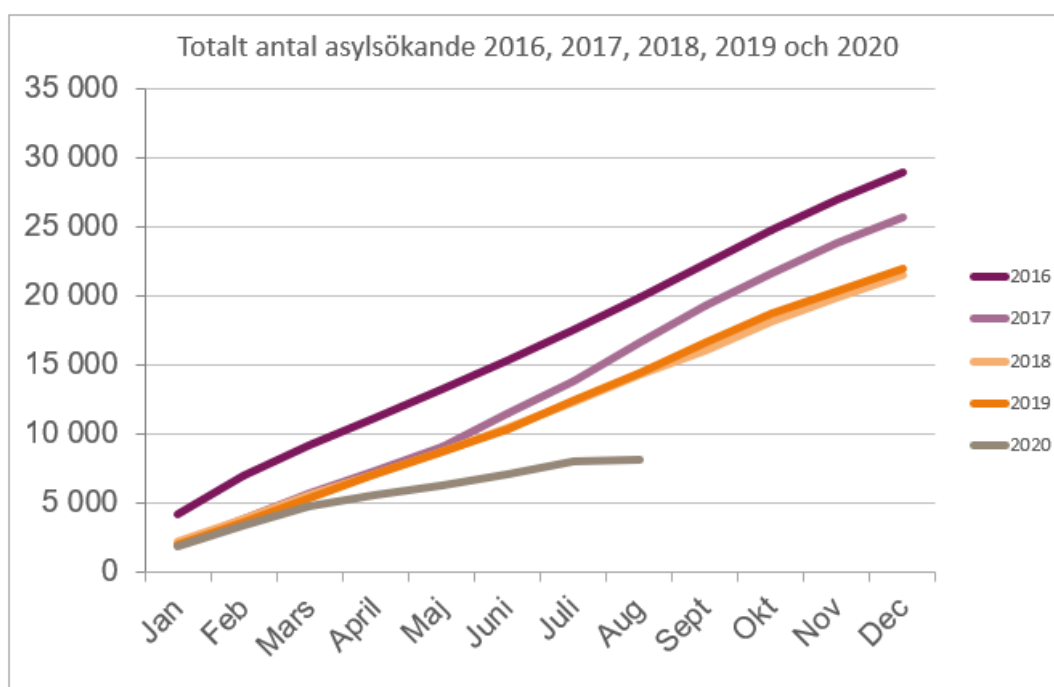
Arbetslösheten alla kategorier är 10,7 % i Avesta kommun, samma som föregående månad. Bland utrikesfödda är arbetslösheten 36,5 %, en minskning med 0,1 procentenheter. Bland unga 18–24 år är 14,3 % arbetslösa, en ökning med 0,1 procentenheter, och i motsvarande grupp utrikesfödda 37,4 %, en minskning med 0,3 procentenheter jämfört med föregående månad.

I antal innebär detta att 1178 personer, alla kategorier, är arbetslösa i Avesta kommun, vilket är 3 personer färre än månaden innan. I gruppen utrikesfödda är 780 personer utan arbete, även här har en minskning skett med 3 personer. Bland unga arbetslösa 18–24 år är 160 personer arbetslösa, en ökning med 1 person, och i motsvarande grupp utrikesfödda är 83 unga utan arbete, vilket är en minskning med 1 person jämfört med månaden före.

Räknar man endast öppet arbetslösa alla kategorier är antalet 575 personer (-32). Bland utrikesfödda är 329 personer öppet arbetslösa (-16). Bland unga 18–24 år är det 73 (-1) och i motsvarande grupp utrikesfödda är 33 personer utan arbete (+2).

Se även diagram längre ned i detta dokument.

### Nationell statistik asylsökande



### Avgjorda asylärenden 2020 (förstagångsansökningar, första instans)

12 057 ärenden har avgjorts. 23 % har fått bifall av Migrationsverket (genomsnitt 2019: 27%). 29 % om man räknar bort Dublinärenden samt avskrivna eller återtagna ansökningar. (genomsnitt 2019: 35%) Genomsnittlig handläggningstid är 280 dagar.

## Inkomna ansökningar om asyl, 2020-08-01

Åldersgrupp	Antal	varav män (inkl pojkar)	varav kvinnor (inkl flickor)	varav barn (inkl ensamkom mande barn)	varav ensamkom mande barn *1
0-6 år	1 216	611	605	1216	29
7-12 år	493	261	232	493	50
13-17 år	471	282	189	471	195
18-24 år	1 116	734	382		
25-34 år	2 294	1510	784		
35-44 år	1 439	919	520		
45-64 år	798	474	324		
>64 år	137	42	95		
<b>Totalt:</b>	<b>7 964</b>	<b>4833</b>	<b>3131</b>	<b>2180</b>	<b>274</b>

\*1: Ett ensamkommande barn är en person under 18 år som kommit till Sverige och sökt asyl utan sina föräldrar eller annan legal vårdnadshavare.

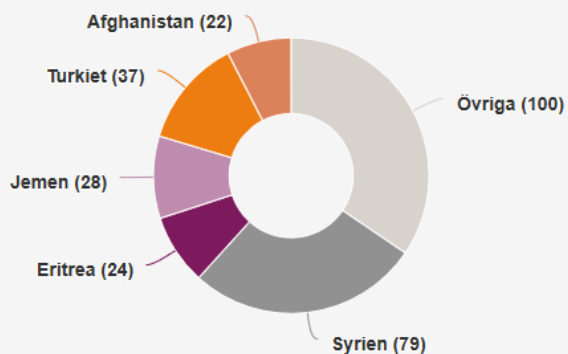
Månadsstatistik asyl	juli	jan-juli
Inkomna ansökningar	899	7 962
Varav inkomna ansökningar ensamkommande barn	24	274
Avgjorda ärenden	1 107	12 057
Beviljade uppehållstillstånd	290	2 813
Öppna ärenden*	11 008	
Antal återvändande**	244	1 890

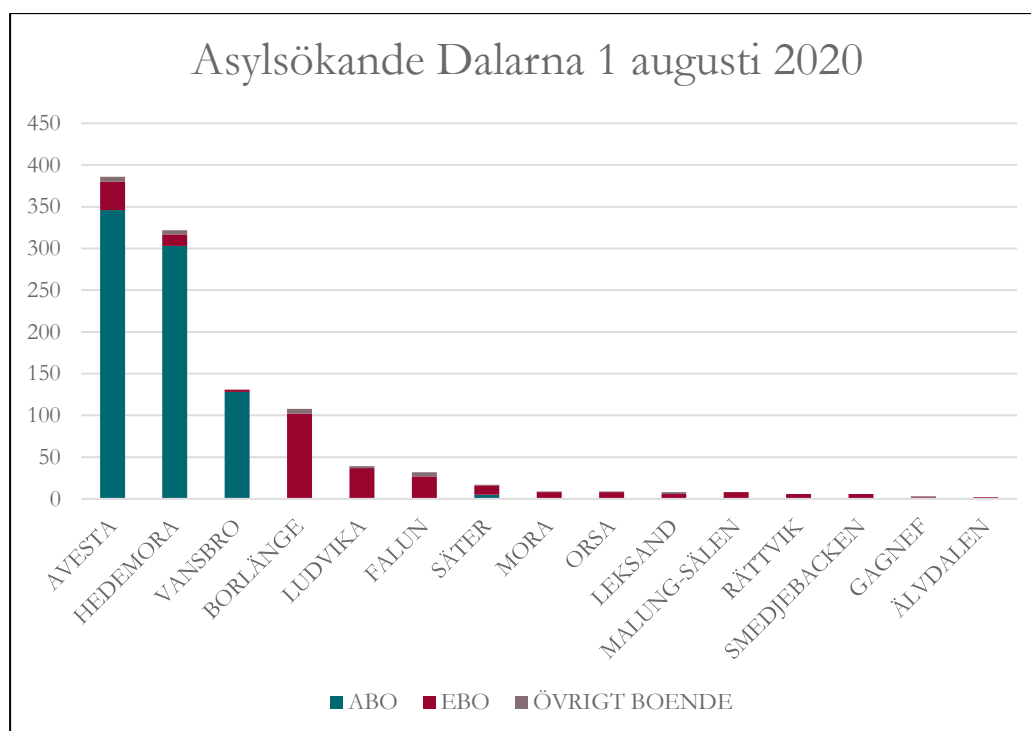
\*Öppna ärenden är ärenden som inkommit men inte fått beslut än.

\*\*Siffrorna visar antal självmant återvändande.

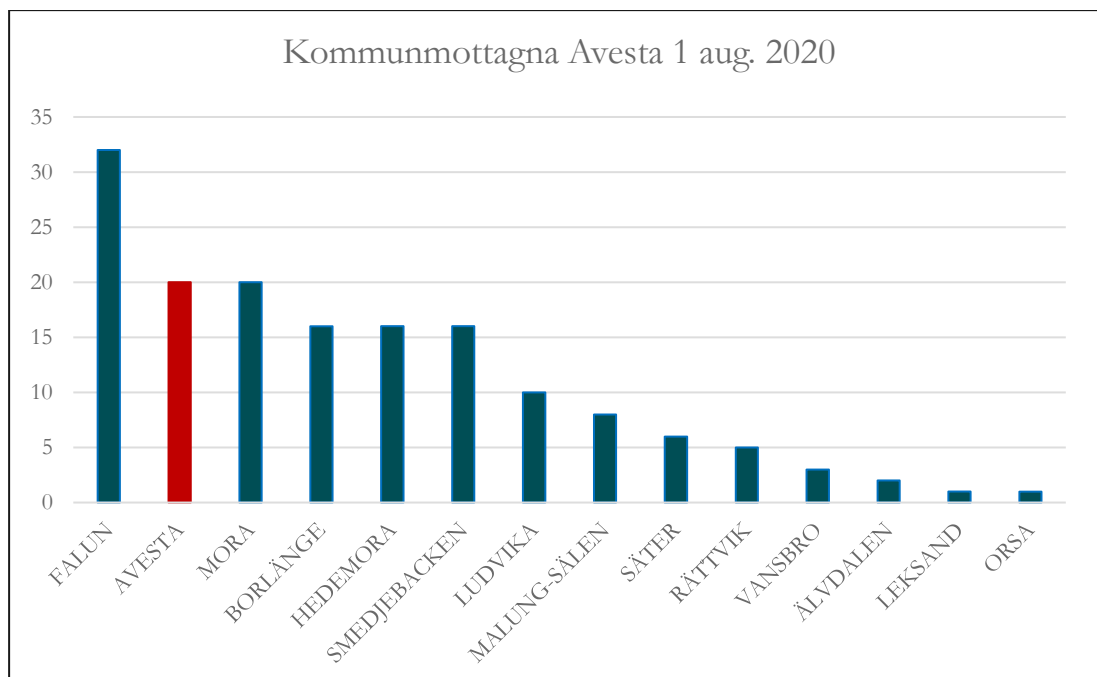
## Beviljade asylärenden juli – vanligaste medborgarskap

Totalt 290





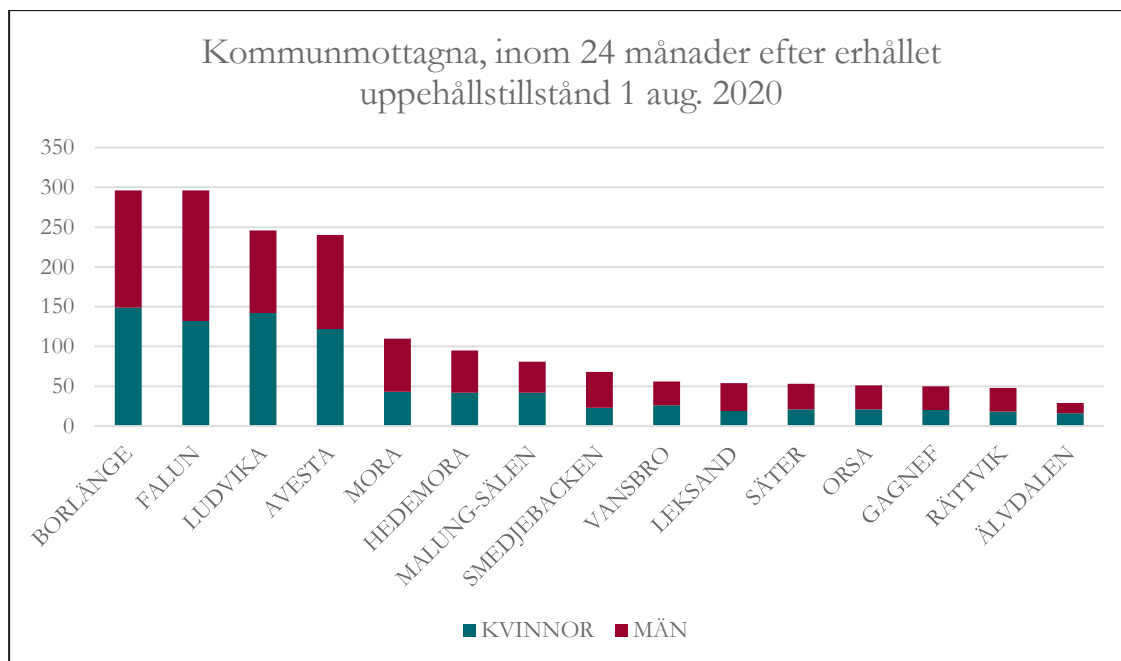
KOMMUN	ABO	EBO	ÖVRIGT BOENDE	TOTALT
<b>AVESTA</b>	346	34	6	<b>386</b>
<b>HEDEMORA</b>	303	14	5	<b>322</b>
<b>VANSBRO</b>	128	3		<b>131</b>
<b>BORLÄNGE</b>		102	6	<b>108</b>
<b>LUDVIKA</b>		37	2	<b>39</b>
<b>FALUN</b>		27	5	<b>32</b>
<b>SÅTER</b>	5	11	1	<b>17</b>
<b>MORA</b>		8	1	<b>9</b>
<b>ORSA</b>		8	1	<b>9</b>
<b>LEKSAND</b>		6	2	<b>8</b>
<b>MALUNG-SÄLEN</b>		8		<b>8</b>
<b>RÄTTVIK</b>		6		<b>6</b>
<b>SMEDJEBACKEN</b>		6		<b>6</b>
<b>GAGNEF</b>		2	1	<b>3</b>
<b>ÄLVDALEN</b>		2		<b>2</b>
<b>Summa</b>	<b>782</b>	<b>274</b>	<b>30</b>	<b>1 086</b>



KOMMUN	Kvinnor	Män	Totalt
FALUN	13	19	32
AVESTA	13	7	20
MORA	10	10	20
BORLÄNGE	9	7	16
HEDEMORA	8	8	16
SMEDJEBACKEN	5	11	16
LUDVIKA	2	8	10
MALUNG-SÄLEN	2	6	8
SÄTER	2	4	6
RÄTTVIK	1	4	5
VANSBRO		3	3
ÄLVDALEN		2	2
<b>Summa</b>	65	91	156

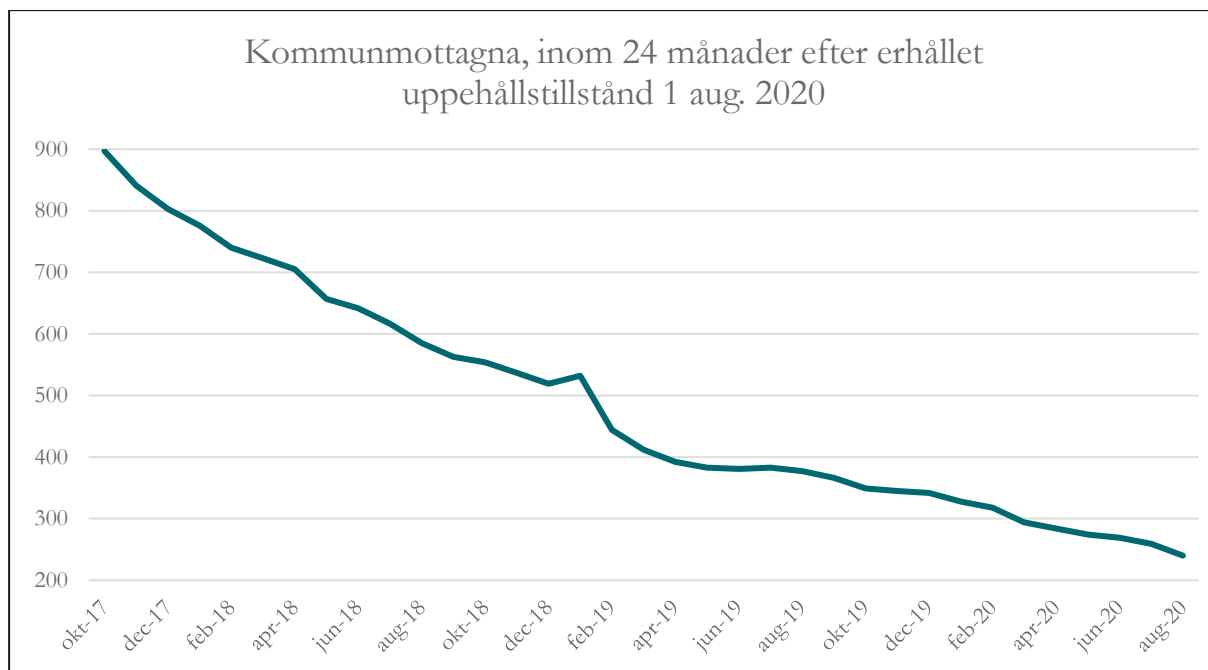
Den första ersättningen betalas ut till den mottagande kommunen månaden efter att en nyanländ har tagits emot. Först månaden efter det finns den nyanländ med i mottagningsstatistiken. Det innebär till exempel att när en nyanländ tas emot i en kommun i januari så får kommunen sin första ersättning i februari och den nyanländ finns med i Migrationsverkets statistik över kommunmottagna i mars samma år.

KOMMUN	KVINNOR	MÄN	TOTALT
AVESTA	65 %	35 %	100 %



KOMMUN	KVINNOR	MÄN	TOTALT
<b>BORLÄNGE</b>	<b>149</b>	<b>147</b>	<b>296</b>
<b>FALUN</b>	<b>132</b>	<b>164</b>	<b>296</b>
<b>LUDVIKA</b>	<b>142</b>	<b>104</b>	<b>246</b>
<b>AVESTA</b>	<b>122</b>	<b>118</b>	<b>240</b>
<b>MORA</b>	<b>43</b>	<b>67</b>	<b>110</b>
<b>HEDEMORA</b>	<b>42</b>	<b>53</b>	<b>95</b>
<b>MALUNG-SÄLEN</b>	<b>42</b>	<b>39</b>	<b>81</b>
<b>SMEDJEBACKEN</b>	<b>23</b>	<b>45</b>	<b>68</b>
<b>VANSBRO</b>	<b>26</b>	<b>30</b>	<b>56</b>
<b>LEKSAND</b>	<b>19</b>	<b>35</b>	<b>54</b>
<b>SÄTER</b>	<b>21</b>	<b>32</b>	<b>53</b>
<b>ORSA</b>	<b>21</b>	<b>30</b>	<b>51</b>
<b>GAGNEF</b>	<b>20</b>	<b>30</b>	<b>50</b>
<b>RÄTTVIK</b>	<b>18</b>	<b>30</b>	<b>48</b>
<b>ÄLVDALEN</b>	<b>16</b>	<b>13</b>	<b>29</b>
<b>Summa</b>	<b>836</b>	<b>937</b>	<b>1 773</b>

KOMMUN	KVINNOR	MÄN
<b>AVESTA</b>	<b>51%</b>	<b>49%</b>



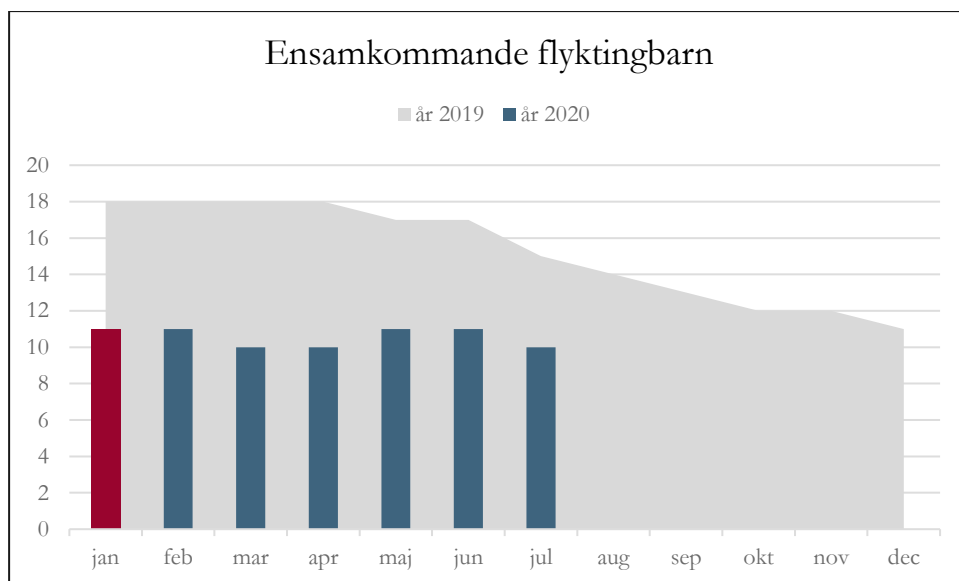
aug-18	585	-32
sep-18	563	-22
okt-18	554	-9
nov-18	537	-17
dec-18	519	-18
jan-19	532	13
feb-19	444	-88
mar-19	412	-32
apr-19	392	-20
maj-19	383	-9
jun-19	381	-2
jul-19	383	2
aug-19	377	-6
sep-19	366	-11
okt-19	349	-17
nov-19	345	-4
dec-19	342	-3
jan-20	328	-14
feb-20	318	-10
mar-20	294	-24
apr-20	284	-10
maj-20	274	-10
jun-20	269	-5
jul-20	259	-10
aug-20	240	-19

Minskning under 12 månader	
01-aug-19	377
01-aug-20	<u>240</u>
	<b>137</b>

**In- utflyttningar under etableringstiden**

Flyttat från Avesta (senaste 24 mån.) 8 (varav 2 inom samma tidsdiff.)

Flyttat till Avesta (senaste 24 mån.) 13 (varav 2 inom samma tidsdiff.)

**Ensamkommande flyktingbarn**

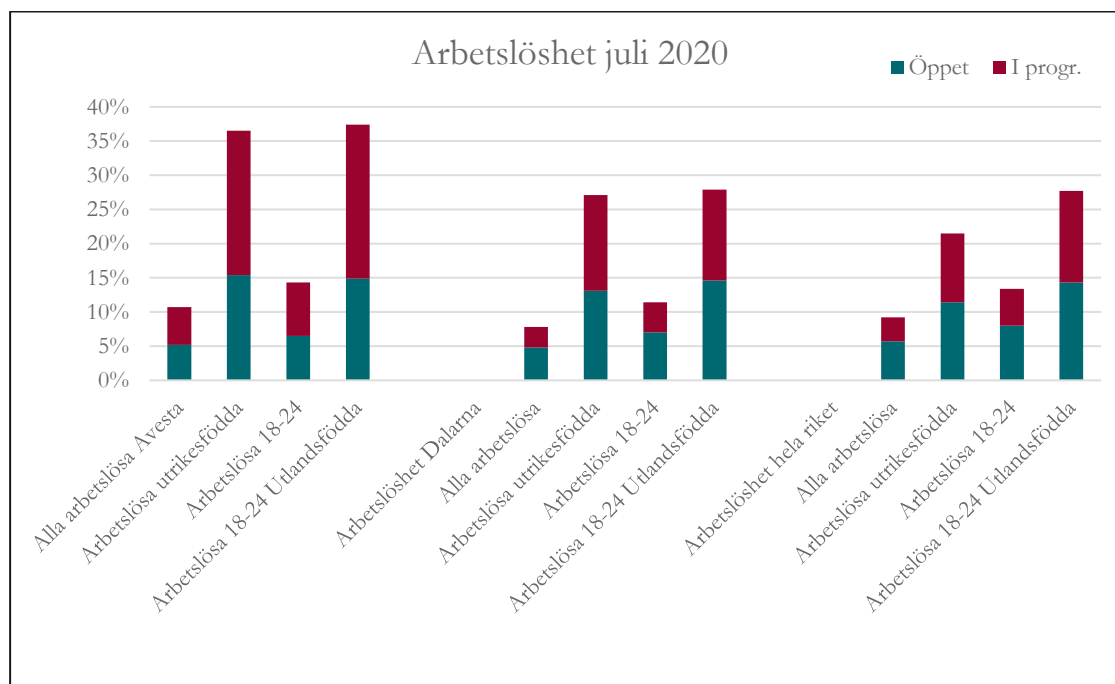
	år 2020	år 2019	år 2018	år 2017	År 2016
jan	11	18	54	100	128
feb	11	18	47	92	122
mar	10	18	43	92	124
apr	10	18	42	86	124
maj	11	17	39	82	123
jun	11	17	39	81	121
jul	10	15	27	77	117
aug		14	27	74	118
sep		13	27	71	114
okt		12	25	68	112
nov		12	24	62	109
dec		11	20	57	103

## Arbetslöshetsstatistik

Följande räknas ej som arbetslösa utan hör till kategorin **Anställda med stöd**:  
Extratjänster, Instegsjobb, Trainee, Särskilt anställningsstöd, Moderna beredskapsjobb.

**Till Arbetslösa i program med aktivitetsstöd hör:**

Arbetsmarknadsutbildning, Arbetspraktik, Prova på-platser, Praktisk kompetensutveckling, Arbetsträning med handledare, Arbetsträning inom praktiskt basår, Stöd till start av näringsverksamhet, Jobbgaranti för ungdomar, Aktiviteter inom vägledning och platsförmedling, Arbetslivsinriktad rehabilitering, Förberedande utbildning, Fördjupad kartläggning och vägledning, Arbetslivsintroduktion, Projekt med arbetsmarknadspolitisk inriktning, Jobb- och utvecklingsgaranti.



<b>Arbetslöshet Avesta juli 2020</b>	<b>Öppet</b>	<b>I progr.</b>	<b>Totalt</b>
Alla arbetslösa Avesta	5,2%	5,5%	<b>10,7%</b>
Arbetslösa utrikesfödda	15,4%	21,1%	<b>36,5%</b>
Arbetslösa 18-24	6,5%	7,8%	<b>14,3%</b>
Arbetslösa 18-24 Utlandsfödda	14,9%	22,5%	<b>37,4%</b>
<b>Arbetslöshet Dalarna</b>			
Alla arbetslösa	4,8%	3,0%	<b>7,8%</b>
Arbetslösa utrikesfödda	13,1%	14,0%	<b>27,1%</b>
Arbetslösa 18-24	7,0%	4,4%	<b>11,4%</b>
Arbetslösa 18-24 Utlandsfödda	14,6%	13,3%	<b>27,9%</b>
<b>Arbetslöshet hela riket</b>			
Alla arbetslösa	5,7%	3,5%	<b>9,2%</b>
Arbetslösa utrikesfödda	11,4%	10,1%	<b>21,5%</b>
Arbetslösa 18-24	8,0%	5,4%	<b>13,4%</b>
Arbetslösa 18-24 Utlandsfödda	14,3%	13,4%	<b>27,7%</b>

**Arbetslöshet Jmf år****Arbetslöshet Avesta**

jul-19      jul-20

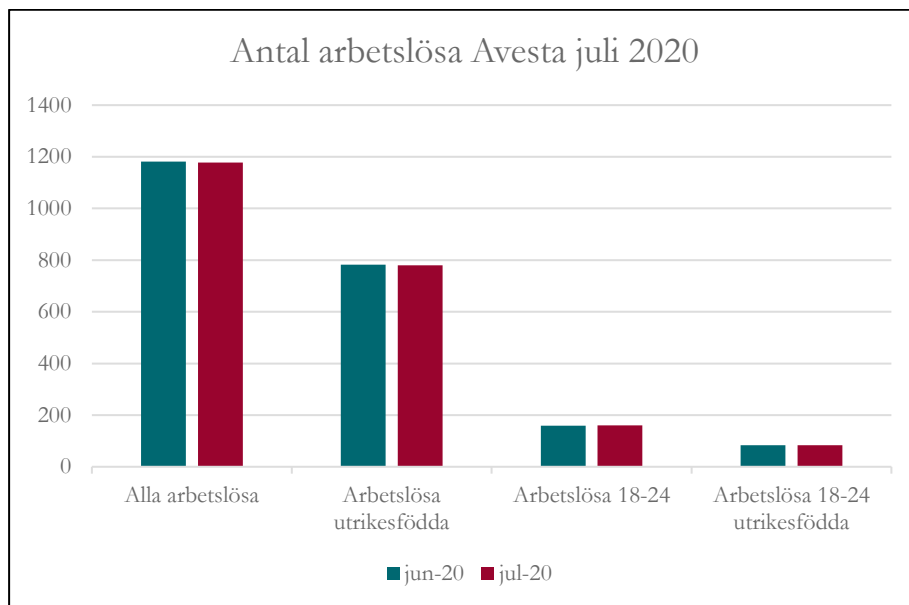
Alla arbetslösa	9,9%	10,7%	0,8%	Procentenheter
Arbetslösa utrikesfödda	39,0%	36,5%	-2,5%	Procentenheter
Arbetslösa 18-24	12,9%	14,3%	1,4%	Procentenheter
Arbetslösa 18-24 Utlandsfödda	39,6%	37,4%	-2,2%	Procentenheter

**Arbetslöshet Dalarna**

Alla arbetslösa	5,8%	7,8%	2,0%	Procentenheter
Arbetslösa utrikesfödda	25,9%	27,1%	1,2%	Procentenheter
Arbetslösa 18-24	7,8%	11,4%	3,6%	Procentenheter
Arbetslösa 18-24 Utlandsfödda	29,1%	27,9%	-1,2%	Procentenheter

**Arbetslöshet Riket**

Alla arbetslösa	6,9%	9,2%	2,3%	Procentenheter
Arbetslösa utrikesfödda	19,0%	21,5%	2,5%	Procentenheter
Arbetslösa 18-24	8,5%	13,4%	4,9%	Procentenheter
Arbetslösa 18-24 Utlandsfödda	24,6%	27,7%	3,1%	Procentenheter



Arbetslöshet antal jmf	jun-20	jul-20	Diff.
Alla arbetslösa	1181	1178	-3
Arbetslösa utrikesfödda	783	780	-3
Arbetslösa 18-24	159	160	1
Arbetslösa 18-24 utrikesfödda	84	83	-1

Öppet - i progr. juli 2020	Öppet	I progr.
Alla arbetslösa	575	603
Arbetslösa utrikesfödda	329	451
Arbetslösa 18-24	73	87
Arbetslösa 18-24 utrikesfödda	33	50

### Årsjämförelse arbetslöshet

Totalt öppet och i program	jul-19	jul-20	
Alla arbetslösa	1064	1178	114
Arbetslösa utrikesfödda	776	780	4 Under samma period har 124 pers. lämnat etableringen.
Arbetslösa 18-24	151	160	9
Arbetslösa 18-24 utrikesfödda	97	83	-14

Handläggare:  
Birgitta Hägg

## Lägesrapport flyktingsituationen, Avesta kommun September 2020

Statistik är inhämtad från Migrationsverket, daterad 2020-09-01 samt Arbetsförmedlingens statistik för augusti 2020.

### Asylsökande

**377 personer**, vilket är en minskning med 9 personer jämfört med 1 augusti, Avesta har fortfarande det största asylantalet i Dalarna. Antalet personer som bor i eget boende (EBO) är 35 i Avesta kommun, vilket är en ökning med 1 person jämfört med förra månaden. Boende i migrationsverkets anläggningar (ABO) är 336, en minskning med 10 personer. De flesta Dalakommunerna har tämligen oförändrat asylmottagande, men Vansbro har ökat med 6 personer och har nu 137 asylsökande, även Säter har ökat med 5 personer till 22 asylsökande.

### Kommunmottagna under 2020

(Den första ersättningen betalas ut till den mottagande kommunen månaden efter att en nyanländ har tagits emot. Först månaden efter det finns den nyanlände med i mottagningsstatistiken. Det innebär till exempel att när en nyanländ tas emot i en kommun i januari så får kommunen sin första ersättning i februari och den nyanlände finns med i Migrationsverkets statistik över kommunmottagna i mars samma år. **Nedanstående siffror anger det registrerade och totala mottagandet under 2020.**)

Avesta kommun har under 2020 tagit emot **23 personer** som fått PUT/TUT. Dessa har själva valt att flytta till Avesta och skaffat bostad, då vi inte är ålagda att ta emot några nyanlända, kommunalt 0. Avesta har en ökning med 3 personer jämfört med föregående månad. Falun har under året tagit emot 33, Mora 20, Borlänge 19 samt Smedjebacken och Hedemora 16. Ludvika har tagit emot 14 personer som fått PUT/TUT.

### Kommunmottagna bosatta personer i Avesta kommun, inom två år efter beviljat uppehållstillstånd:

**226 personer**, en minskning med 14 personer från 1 augusti. Bland Dalakommunerna har Borlänge 289 personer (-7), Falun 270 (-26) och Ludvika har 238 (-8) personer i etablering, vilket innebär att de befinner sig inom två år efter erhållet PUT/TUT. Hedemora har 91 personer, vilket är en minskning med 4 personer i etablering.

### Ensamkommande flyktingbarn

Avesta kommun ansvarade för 8 ensamkommande flyktingbarn vid augusti månads slut, vilket är två personer mindre än föregående månad.

### Arbetslöshet (sammantaget öppen och i programåtgärd) augusti månads statistik

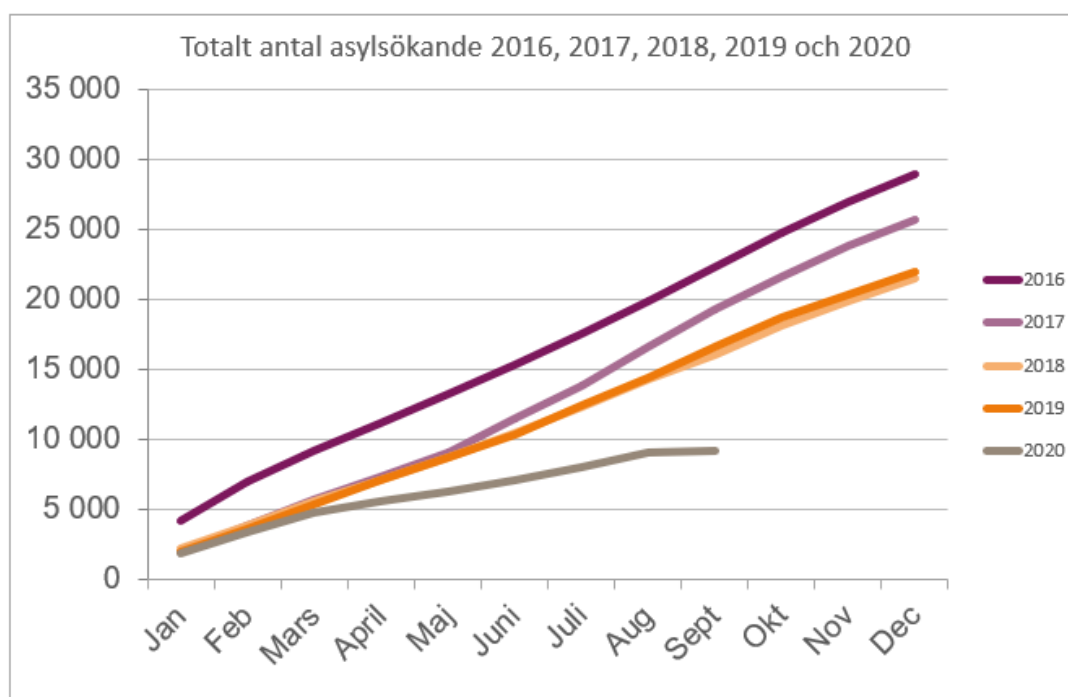
Arbetslösheten alla kategorier är 10,9 % i Avesta kommun, en ökning med 0,2 procentenheter. Bland utrikesfödda är arbetslösheten 36,4 %, en minskning med 0,1 procentenheter. Bland unga 18–24 år är 14,4 % arbetslösa, en ökning med 0,1 procentenheter, och i motsvarande grupp utrikesfödda 37,1 %, en minskning med 0,3 procentenheter jämfört med föregående månad.

I antal innebär detta att 1198 personer, alla kategorier, är arbetslösa i Avesta kommun, vilket är 20 personer fler än månaden innan. I gruppen utrikesfödda är 778 personer utan arbete, här har en minskning skett med 2 personer. Bland unga arbetslösa 18–24 år är 161 personer arbetslösa, en ökning med 1 person, och i motsvarande grupp utrikesfödda är 82 unga utan arbete, vilket är en minskning med 1 person jämfört med månaden före.

Räknar man endast öppet arbetslösa alla kategorier är antalet 601 personer (+26). Bland utrikesfödda är 336 personer öppet arbetslösa (+7). Bland unga 18–24 år är det 67 (-6) och i motsvarande grupp utrikesfödda är 29 personer utan arbete (-4).

Se även diagram längre ned i detta dokument.

### Nationell statistik asylsökande



### Avgjorda asylärenden 2020 (förstagångsansökningar, första instans)

12 984 ärenden har avgjorts. 23 % har fått bifall av Migrationsverket (genomsnitt 2019: 27%). 29 % om man räknar bort Dublinärenden samt avskrivna eller återtagna ansökningar. (genomsnitt 2019: 35%) Genomsnittlig handläggningstid är 281 dagar.

### Inkomna ansökningar om asyl, 2020-09-01

Åldersgrupp	Antal	varav män (inkl pojkar)	varav kvinnor (inkl flickor)	varav barn (inkl ensamkom mande barn)	varav ensamkom mande barn *1
0-6 år	1 377	692	685	1377	32
7-12 år	562	295	267	562	59
13-17 år	529	322	207	529	219
18-24 år	1 268	828	440		
25-34 år	2 567	1684	883		
35-44 år	1 618	1034	584		
45-64 år	914	538	376		
>64 år	160	51	109		
<b>Totalt:</b>	<b>8 995</b>	<b>5444</b>	<b>3551</b>	<b>2468</b>	<b>310</b>

\*1: Ett ensamkommande barn är en person under 18 år som kommit till Sverige och sökt asyl utan sina föräldrar eller annan legal vårdnadshavare.

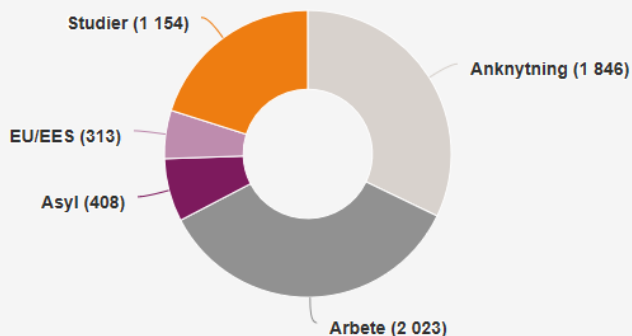
### Månadsstatistik augusti 2020

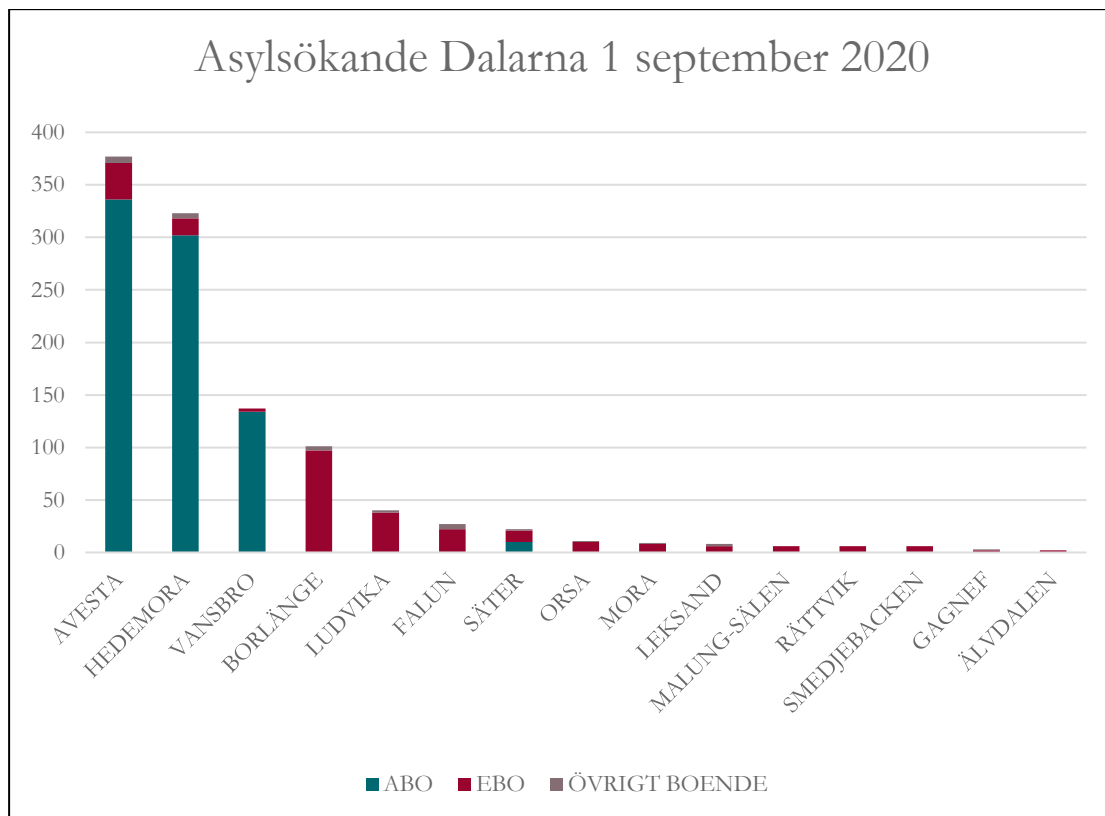
Månadsstatistiken visar förstagångsansökningar beviljade i första instans (Migrationsverket) samt högre instans (migrationsdomstolarna och Migrationsöverdomstolen).

Månadsstatistik beviljade uppehållstillstånd	augusti	jan–aug
Anknytning	1 846	20 144
Arbete	2 023	23 338
Asyl	408	5 972
EU/EES	313	3 902
Studier	1 154	7 860
<b>Totalt</b>	<b>5 744</b>	<b>61 216</b>

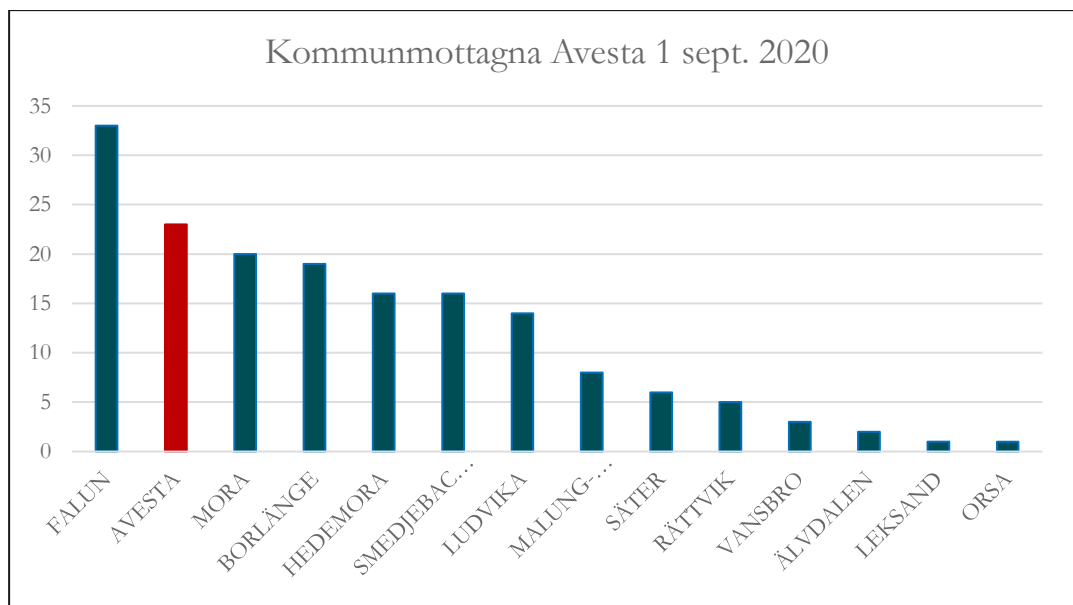
#### Beviljade uppehållstillstånd augusti

Totalt: 5 744





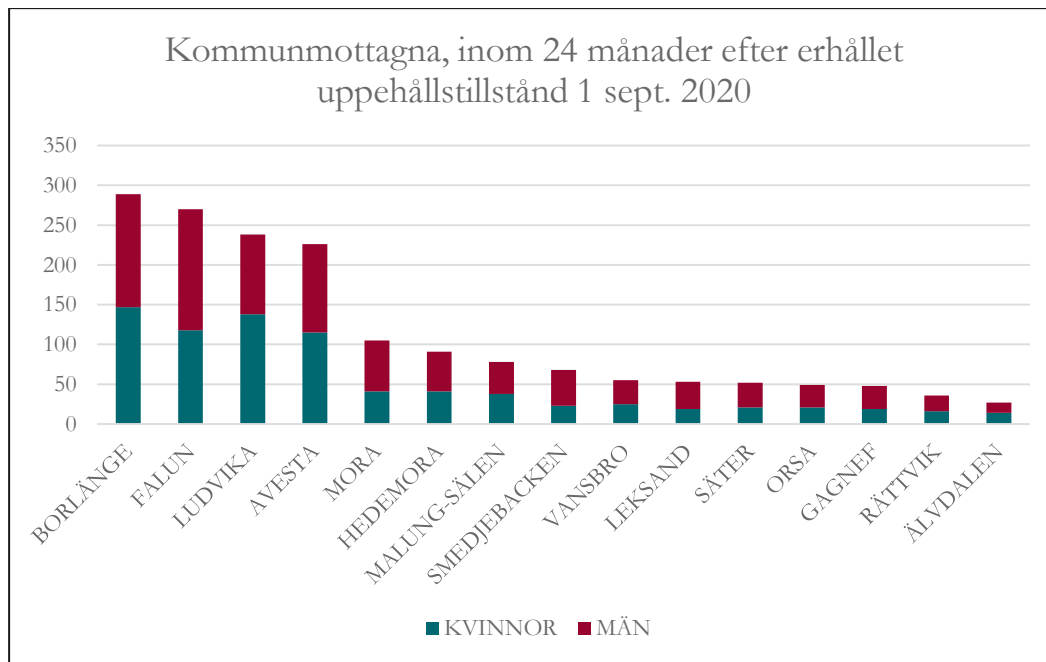
KOMMUN	ABO	EBO	ÖVRIGT BOENDE	TOTALT
AVESTA	336	35	6	377
HEDEMORA	302	16	5	323
VANSBRO	134	3		137
BORLÄNGE			97	101
LUDVIKA			38	40
FALUN			22	27
SÄTER	10	11	1	22
ORSA			10	11
MORA			8	9
LEKSAND			6	8
MALUNG-SÄLEN			6	6
RÄTTVIK			6	6
SMEDJEBACKEN			6	6
GAGNEF			2	3
ÄLVDALLEN			2	2
<b>Summa</b>	<b>782</b>	<b>268</b>	<b>28</b>	<b>1 078</b>



KOMMUN	Kvinnor	Män	Totalt
FALUN	14	19	33
AVESTA	14	9	23
MORA	10	10	20
BORLÄNGE	12	7	19
HEDEMORA	8	8	16
SMEDJEBACKEN	5	11	16
LUDVIKA	4	10	14
MALUNG-SÄLEN	2	6	8
SÄTER	2	4	6
RÄTTVIK	1	4	5
VANSBRO		3	3
ÄLVDALEN		2	2
LEKSAND		1	1
ORSA		1	1
Summa	72	95	167

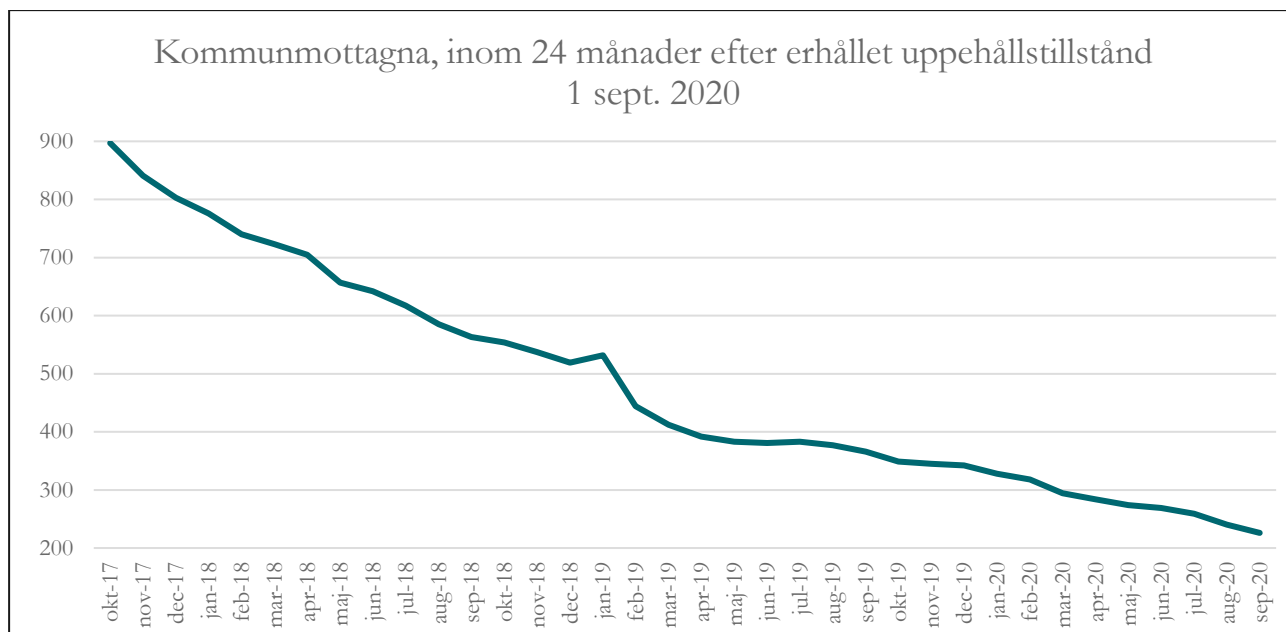
Den första ersättningen betalas ut till den mottagande kommunen månaden efter att en nyanländ har tagits emot. Först månaden efter det finns den nyanlände med i mottagningsstatistiken. Det innebär till exempel att när en nyanländ tas emot i en kommun i januari så får kommunen sin första ersättning i februari och den nyanlände finns med i Migrationsverkets statistik över kommunmottagna i mars samma år.

KOMMUN	KVINNOR	MÄN	TOTALT
AVESTA	61 %	39 %	100 %



KOMMUN	KVINNOR	MÄN	TOTALT
BORLÄNGE	147	142	289
FALUN	118	152	270
LUDVIKA	138	100	238
AVESTA	115	111	226
MORA	41	64	105
HEDEMORA	41	50	91
MALUNG-SÄLEN	38	40	78
SMEDJEBACKEN	23	45	68
VANSBRO	25	30	55
LEKSAND	19	34	53
SÄTER	21	31	52
ORSA	21	28	49
GAGNEF	19	29	48
RÄTTVIK	16	20	36
ÄLVDALEN	14	13	27
<b>Summa</b>	<b>796</b>	<b>889</b>	<b>1 685</b>

KOMMUN	KVINNOR	MÄN
AVESTA	51%	49%



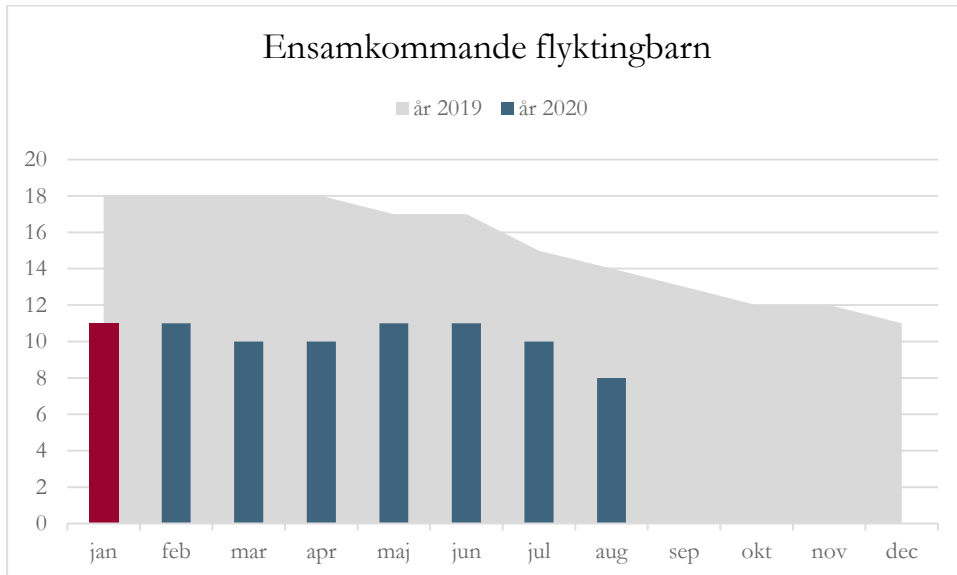
sep-18	563	-22
okt-18	554	-9
nov-18	537	-17
dec-18	519	-18
jan-19	532	13
feb-19	444	-88
mar-19	412	-32
apr-19	392	-20
maj-19	383	-9
jun-19	381	-2
jul-19	383	2
aug-19	377	-6
sep-19	366	-11
okt-19	349	-17
nov-19	345	-4
dec-19	342	-3
jan-20	328	-14
feb-20	318	-10
mar-20	294	-24
apr-20	284	-10
maj-20	274	-10
jun-20	269	-5
jul-20	259	-10
aug-20	240	-19
sep-20	226	-14

#### Minskning under 12 månader

01-sep-19	366
01-sep-20	226
	<b>140</b>

#### In- och utflyttningar under etableringstiden

Flyttat från Avesta (senaste 24 mån.)	9	(Varav 2 inom samma tidsdiff.)
Flyttat till Avesta (senaste 24 mån.)	14	(Varav 2 inom samma tidsdiff.)



### Ensamkommande flyktingbarn

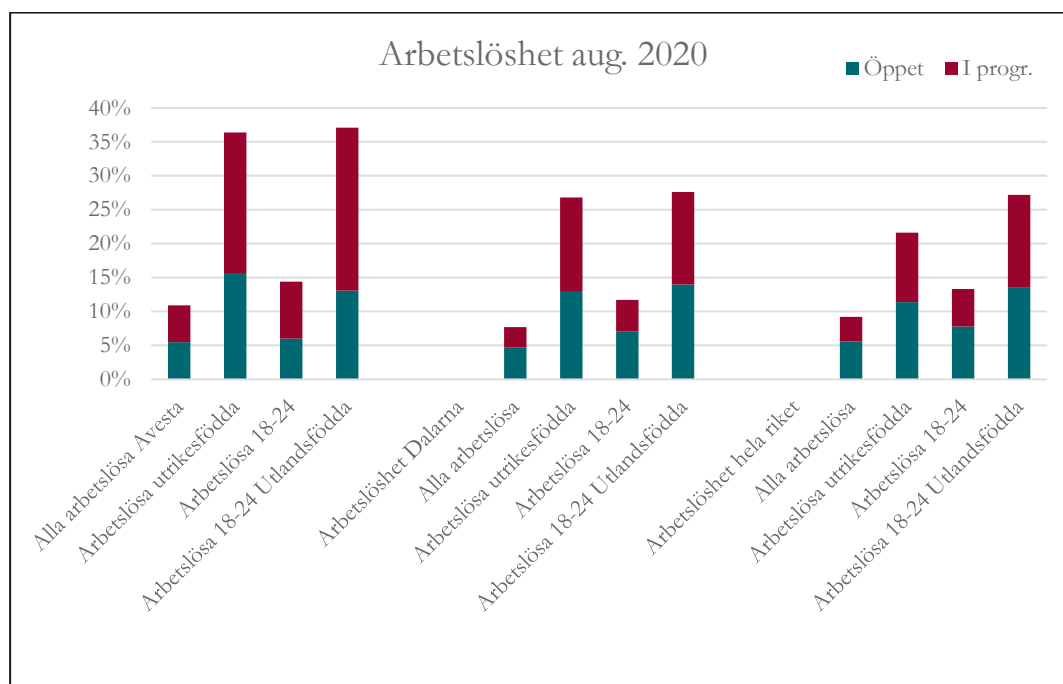
	år 2020	år 2019	år 2018	år 2017	År 2016
jan	11	18	54	100	128
feb	11	18	47	92	122
mar	10	18	43	92	124
apr	10	18	42	86	124
maj	11	17	39	82	123
jun	11	17	39	81	121
jul	10	15	27	77	117
aug	8	14	27	74	118
sep		13	27	71	114
okt		12	25	68	112
nov		12	24	62	109
dec		11	20	57	103

## Arbetslöshetsstatistik

**Följande räknas ej som arbetslösa utan hör till kategorin Anställda med stöd:**  
Extratjänster, Instegsjobb, Trainee, Särskilt anställningsstöd, Moderna beredskapsjobb.

### Till Arbetslösa i program med aktivitetsstöd hör:

Arbetsmarknadsutbildning, Arbetspraktik, Prova på-platser, Praktisk kompetensutveckling, Arbetsträning med handledare, Arbetsträning inom praktiskt basår, Stöd till start av näringsverksamhet, Jobbgaranti för ungdomar, Aktiviteter inom vägledning och platsförmedling, Arbetslivsinriktad rehabilitering, Förberedande utbildning, Fördjupad kartläggning och vägledning, Arbetslivsintroduktion, Projekt med arbetsmarknadspolitisk inriktning, Jobb- och utvecklingsgaranti.



<b>Arbetslöshet Avesta aug. 2020</b>	<b>Öppet</b>	<b>I progr.</b>	<b>Totalt</b>
Alla arbetslösa Avesta	5,5%	5,4%	<b>10,9%</b>
Arbetslösa utrikesfödda	15,7%	20,7%	<b>36,4%</b>
Arbetslösa 18-24	6,0%	8,4%	<b>14,4%</b>
Arbetslösa 18-24 Utlandsfödda	13,1%	24,0%	<b>37,1%</b>
<b>Arbetslöshet Dalarna</b>			
Alla arbetslösa	4,7%	3,0%	<b>7,7%</b>
Arbetslösa utrikesfödda	12,9%	13,9%	<b>26,8%</b>
Arbetslösa 18-24	7,1%	4,6%	<b>11,7%</b>
Arbetslösa 18-24 Utlandsfödda	14,0%	13,6%	<b>27,6%</b>
<b>Arbetslöshet hela riket</b>			
Alla arbetslösa	5,6%	3,6%	<b>9,2%</b>
Arbetslösa utrikesfödda	11,4%	10,2%	<b>21,6%</b>
Arbetslösa 18-24	7,8%	5,5%	<b>13,3%</b>
Arbetslösa 18-24 Utlandsfödda	13,5%	13,7%	<b>27,2%</b>

**Arbetslöshet Jmf år****Arbetslöshet Avesta**

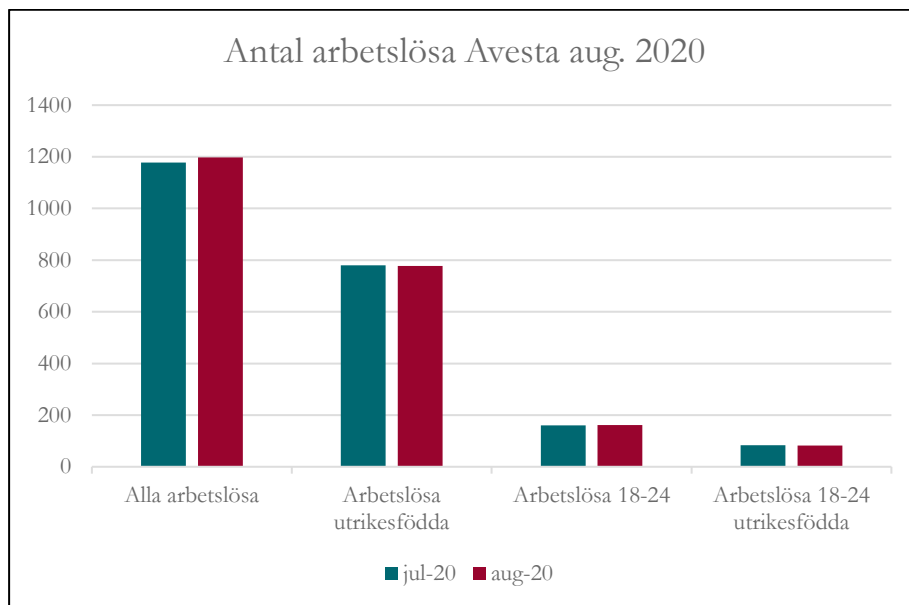
	aug-19	aug-20		
Alla arbetslösa	10,2%	10,9%	0,7%	Procentenheter
Arbetslösa utrikesfödda	39,6%	36,4%	-3,2%	Procentenheter
Arbetslösa 18-24	13,8%	14,4%	0,6%	Procentenheter
Arbetslösa 18-24 Utlandsfödda	39,8%	37,1%	-2,7%	Procentenheter

**Arbetslöshet Dalarna**

Alla arbetslösa	6,1%	7,7%	1,6%	Procentenheter
Arbetslösa utrikesfödda	25,9%	26,8%	0,9%	Procentenheter
Arbetslösa 18-24	8,2%	11,7%	3,5%	Procentenheter
Arbetslösa 18-24 Utlandsfödda	27,7%	27,6%	-0,1%	Procentenheter

**Arbetslöshet Riket**

Alla arbetslösa	6,9%	9,2%	2,3%	Procentenheter
Arbetslösa utrikesfödda	19,2%	21,6%	2,4%	Procentenheter
Arbetslösa 18-24	8,9%	13,3%	4,4%	Procentenheter
Arbetslösa 18-24 Utlandsfödda	24,8%	27,2%	2,4%	Procentenheter



Arbetslöshet antal jmf	jul-20	aug-20	Diff.
Alla arbetslösa	1178	1198	20
Arbetslösa utrikesfödda	780	778	-2
Arbetslösa 18-24	160	161	1
Arbetslösa 18-24 utrikesfödda	83	82	-1

Öppet - i progr. aug. 2020	Öppet	I progr.
Alla arbetslösa	601	597
Arbetslösa utrikesfödda	336	442
Arbetslösa 18-24	67	94
Arbetslösa 18-24 utrikesfödda	29	53

### Årsjämförelse arbetslöshet

Totalt öppet och i program	aug-19	aug-20	
Alla arbetslösa	1107	1198	91
Arbetslösa utrikesfödda	795	778	-17 Under samma period har 137 pers. lämnat etableringen.
Arbetslösa 18-24	163	161	-2
Arbetslösa 18-24 utrikesfödda	98	82	-16

Handläggare:  
Birgitta Hägg

## Lägesrapport flyktingsituationen, Avesta kommun Oktober 2020

Statistik är inhämtad från Migrationsverket, daterad 2020-10-01 samt Arbetsförmedlingens statistik för september 2020.

### Asylsökande

**348 personer**, vilket är en minskning med 29 personer jämfört med 1 september, Avesta har fortfarande det största asylantalet i Dalarna. Antalet personer som bor i eget boende (EBO) är 35 i Avesta kommun, vilket är lika som föregående månad. Boende i migrationsverkets anläggningar (ABO) är 307, en minskning med 29 personer. De flesta Dalakommunerna har tämligen oförändrat asylmottagande, men Vansbro har en minskning med 26 personer och har nu 111 asylsökande, Hedemora har minskat med 16 personer till 307 asylsökande och Ludvika har minskat med 11 personer och har nu 29 asylsökande.

### Kommunmottagna under 2020

(Den första ersättningen betalas ut till den mottagande kommunen månaden efter att en nyanländ har tagits emot. Först månaden efter det finns den nyanlände med i mottagningsstatistiken. Det innebär till exempel att när en nyanländ tas emot i en kommun i januari så får kommunen sin första ersättning i februari och den nyanlände finns med i Migrationsverkets statistik över kommunmottagna i mars samma år. **Nedanstående siffror anger det registrerade och totala mottagandet under 2020.**)

Avesta kommun har under 2020 tagit emot **25 personer** som fått PUT/TUT. Dessa har själva valt att flytta till Avesta och skaffat bostad, då vi inte är ålagda att ta emot några nyanlända, kommunalt 0. Avesta har en ökning med 2 personer jämfört med föregående månad. Falun har under året tagit emot 35, Mora 27, Borlänge 26 samt Smedjebacken 19. Hedemora och Ludvika har vardera tagit emot 16 personer som fått PUT/TUT.

### Kommunmottagna bosatta personer i Avesta kommun, inom två år efter beviljat uppehållstillstånd:

**204 personer**, en minskning med 22 personer från 1 september. Bland Dalakommunerna har Borlänge 287 personer (-2), Falun 263 (-7) och Ludvika har 239 (+1) personer i etablering, vilket innebär att de befinner sig inom två år efter erhållet PUT/TUT. Hedemora har 90 personer, vilket är en minskning med 1 person i etablering.

### Ensamkommande flyktingbarn

Avesta kommun ansvarade för 8 ensamkommande flyktingbarn vid september månads slut, vilket är samma antal som föregående månad.

### Arbetslöshet (sammantaget öppen och i programåtgärd) september månads statistik

Arbetslösheten alla kategorier är 10,8 % i Avesta kommun, en minskning med 0,1 procentenheter. Bland utrikesfödda är arbetslösheten 35,4 %, en minskning med 1,0 procentenhet. Bland unga 18–24 år är 13,9 % arbetslösa, en minskning med 0,5 procentenheter,

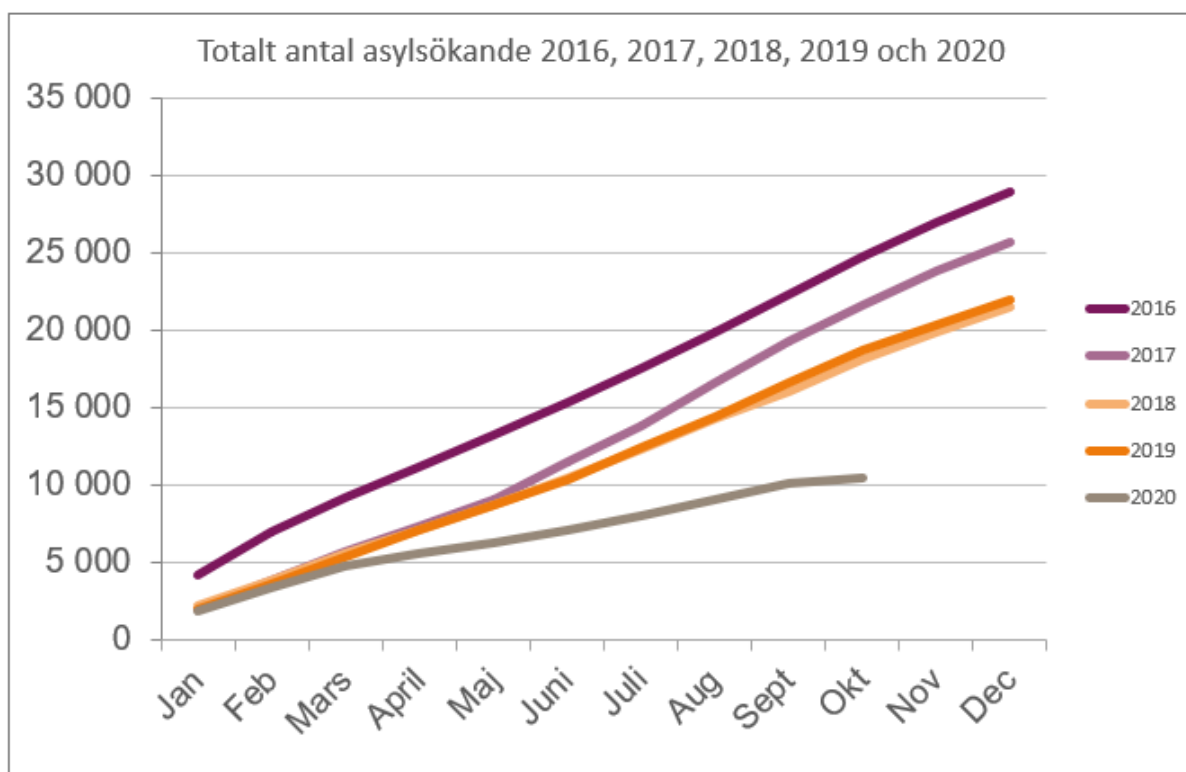
och i motsvarande grupp utrikesfödda 35,7 %, en minskning med 1,4 procentenheter jämfört med föregående månad.

I antal innebär detta att 1176 personer, alla kategorier, är arbetslösa i Avesta kommun, vilket är 22 personer färre än månaden innan. I gruppen utrikesfödda är 744 personer utan arbete, här har en minskning skett med 34 personer. Bland unga arbetslösa 18–24 år är 155 personer arbetslösa, en minskning med 6 personer, och i motsvarande grupp utrikesfödda är 77 unga utan arbete, vilket är en minskning med 5 personer jämfört med månaden före.

Räknar man endast öppet arbetslösa alla kategorier är antalet 577 personer (-24). Bland utrikesfödda är 313 personer öppet arbetslösa (-23). Bland unga 18–24 år är det 67 (+0) och i motsvarande grupp utrikesfödda är 31 personer utan arbete (+2).

Se även diagram längre ned i detta dokument.

### Nationell statistik asylsökande



### Avgjorda asylärenden 2020 (förstagångsansökningar, första instans)

14 997 ärenden har avgjorts. 23 % har fått bifall av Migrationsverket (genomsnitt 2019: 27%). 29 % om man räknar bort Dublinärenden samt avskrivna eller återtagna ansökningar. (genomsnitt 2019: 35%) Genomsnittlig handläggningstid är 287 dagar.

### Inkomna ansökningar om asyl, 2020-10-01

Åldersgrupp	Antal	varav män (inkl pojkar)	varav kvinnor (inkl flickor)	varav barn (inkl ensamkom mande barn)	varav ensamkom mande barn *1
0-6 år	1 541	772	769	1541	34
7-12 år	635	343	292	635	68
13-17 år	611	377	234	611	269
18-24 år	1 437	944	493		
25-34 år	2 875	1879	996		
35-44 år	1 836	1174	662		
45-64 år	1 006	601	405		
>64 år	180	56	124		
<b>Totalt:</b>	<b>10 121</b>	<b>6146</b>	<b>3975</b>	<b>2787</b>	<b>371</b>

\*1: Ett ensamkommande barn är en person under 18 år som kommit till Sverige och sökt asyl utan sina föräldrar eller annan legal vårdnadshavare.

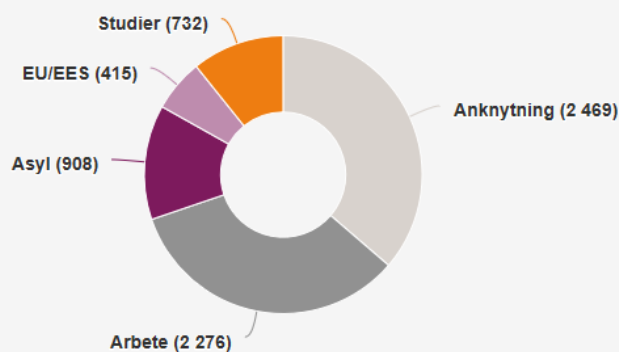
### Månadsstatistik september 2020

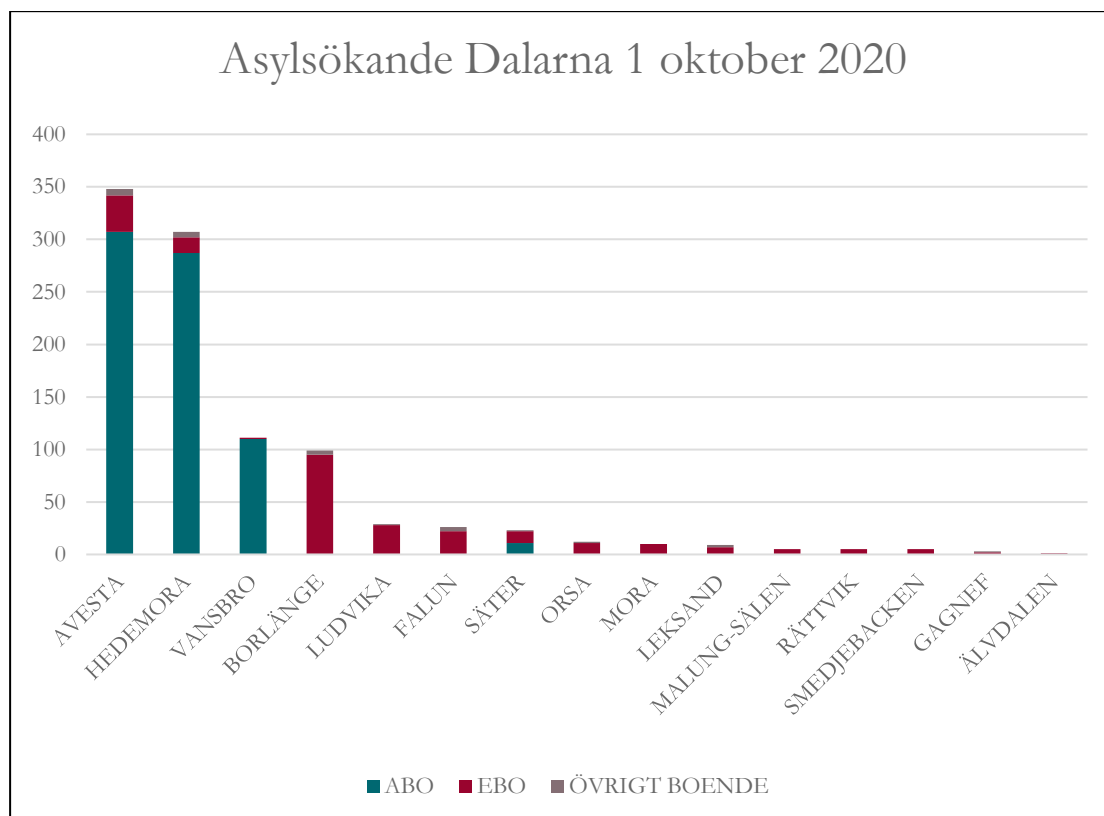
Månadsstatistiken visar förstagångsansökningar beviljade i första instans (Migrationsverket) samt högre instans (migrationsdomstolarna och Migrationsöverdomstolen).

Månadsstatistik beviljade uppehållstillstånd	september	jan–sept
Anknytning	2 469	22 625
Arbete	2 276	25 619
Asyl	908	6 901
EU/EES	415	4 318
Studier	732	8 592
<b>Totalt</b>	<b>6 800</b>	<b>68 055</b>

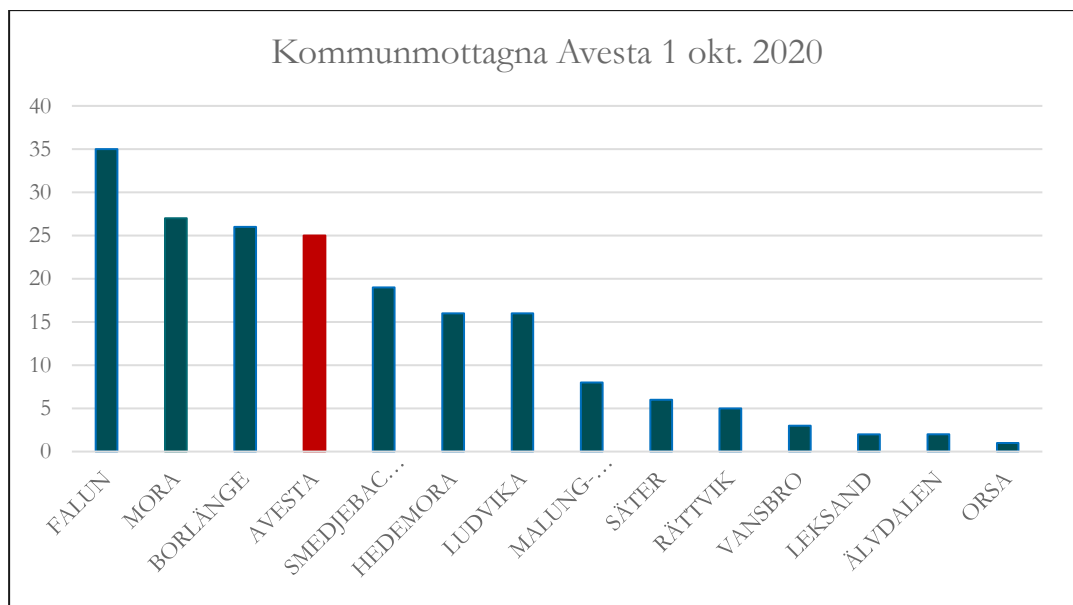
#### Beviljade uppehållstillstånd september

Totalt: 6 800





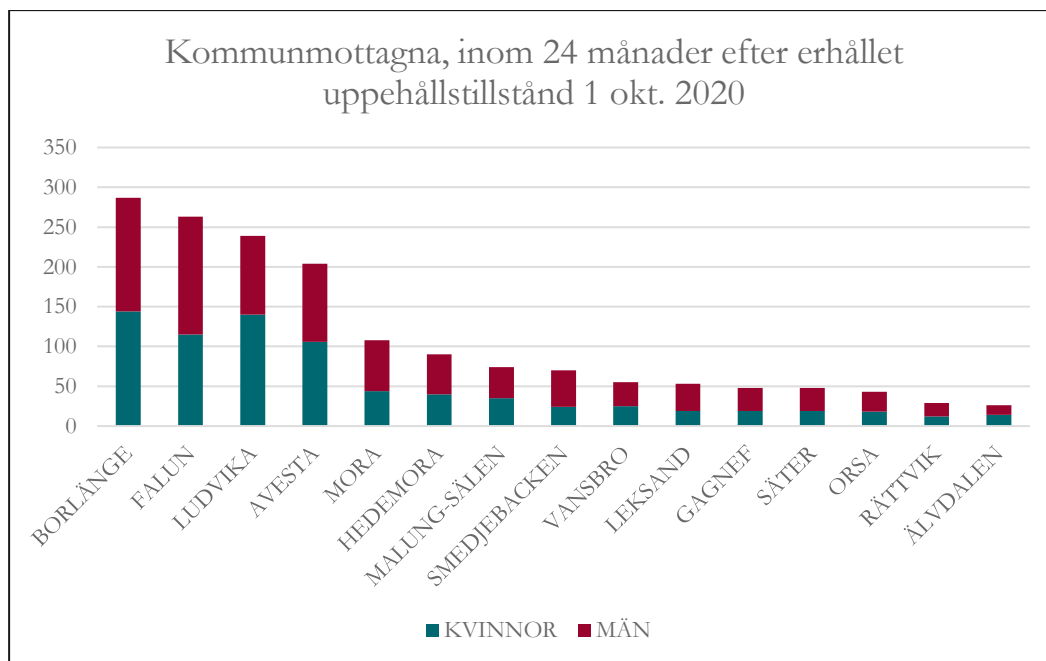
KOMMUN	ABO	EBO	ÖVRIGT BOENDE	TOTALT
AVESTA	307	35	6	348
HEDEMORA	287	15	5	307
VANSBRO	110	1		111
BORLÄNGE		95	4	99
LUDVIKA		28	1	29
FALUN		22	4	26
SÄTER	11	11	1	23
ORSA		11	1	12
MORA		10		10
LEKSAND		7	2	9
MALUNG-SÄLEN		5		5
RÄTTVIK		5		5
SMEDJEBACKEN		5		5
GAGNEF		2	1	3
ÄLVDALEN		1		1
<b>Summa</b>	<b>715</b>	<b>253</b>	<b>25</b>	<b>993</b>



KOMMUN	Kvinnor	Män	Totalt
FALUN	15	20	35
MORA	16	11	27
BORLÄNGE	15	11	26
AVESTA	15	10	25
SMEDJEBACKEN	6	13	19
HEDEMORA	8	8	16
LUDVIKA	6	10	16
MALUNG-SÄLEN	2	6	8
SÄTER	2	4	6
RÄTTVIK	1	4	5
VANSBRO		3	3
LEKSAND	1	1	2
ÄLVDALLEN		2	2
ORSA		1	1
<b>Summa</b>	<b>87</b>	<b>104</b>	<b>191</b>

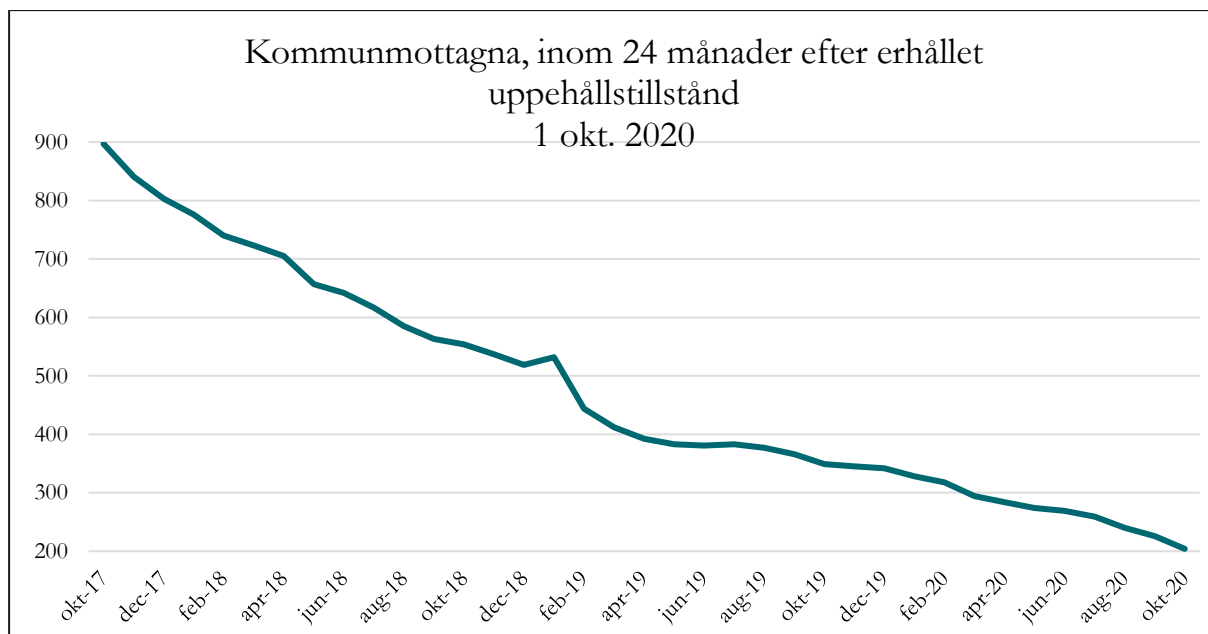
Den första ersättningen betalas ut till den mottagande kommunen månaden efter att en nyanländ har tagits emot. Först månaden efter det finns den nyanlände med i mottagningsstatistiken. Det innebär till exempel att när en nyanländ tas emot i en kommun i januari så får kommunen sin första ersättning i februari och den nyanlände finns med i Migrationsverkets statistik över kommunmottagna i mars samma år.

KOMMUN	KVINNOR	MÄN
AVESTA	60 %	40 %



KOMMUN	KVINNOR	MÄN	TOTALT
BORLÄNGE	144	143	287
FALUN	115	148	263
LUDVIKA	140	99	239
AVESTA	106	98	204
MORA	44	64	108
HEDEMORA	40	50	90
MALUNG-SÄLEN	35	39	74
SMEDJEBACKEN	24	46	70
VANSBRO	25	30	55
LEKSAND	19	34	53
GAGNEF	19	29	48
SÄTER	19	29	48
ORSA	18	25	43
RÄTTVIK	12	17	29
ÄLVDALEN	14	12	26
<b>Summa</b>	<b>774</b>	<b>863</b>	<b>1 637</b>

KOMMUN	KVINNOR	MÄN
AVESTA	52%	48%



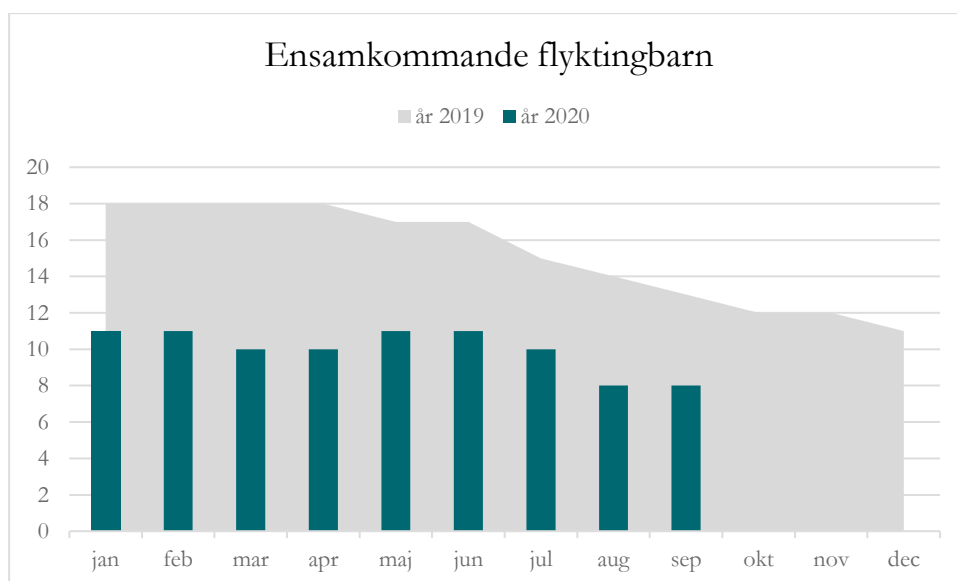
okt-18	554	-9
nov-18	537	-17
dec-18	519	-18
jan-19	532	13
feb-19	444	-88
mar-19	412	-32
apr-19	392	-20
maj-19	383	-9
jun-19	381	-2
jul-19	383	2
aug-19	377	-6
sep-19	366	-11
okt-19	349	-17
nov-19	345	-4
dec-19	342	-3
jan-20	328	-14
feb-20	318	-10
mar-20	294	-24
apr-20	284	-10
maj-20	274	-10
jun-20	269	-5
jul-20	259	-10
aug-20	240	-19
sep-20	226	-14
okt-20	204	-22

#### Minskning under 12 månader

01-okt-19	349
01-okt-20	204
	<u>145</u>

#### In- och utflyttningar under etableringstiden

Flyttat från Avesta (senaste 24 mån.)	13	(Varav 2 inom samma tidsdiff.)
Flyttat till Avesta (senaste 24 mån.)	15	(Varav 2 inom samma tidsdiff.)

**Ensamkommande flyktingbarn**

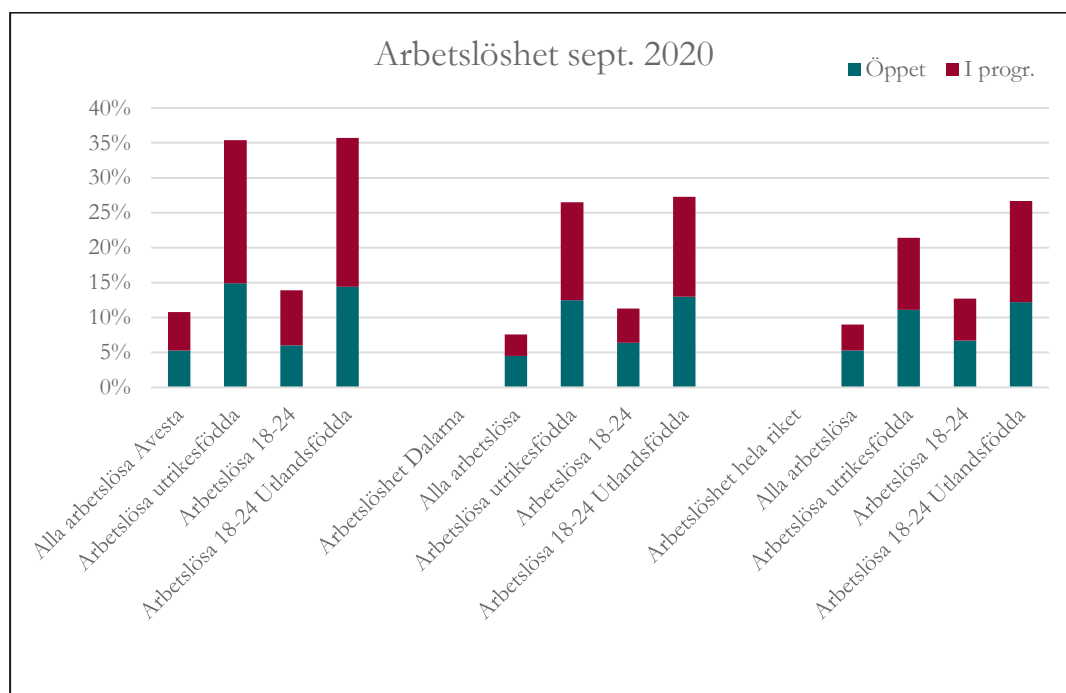
	år 2020	år 2019	år 2018	år 2017	År 2016
jan	11	18	54	100	128
feb	11	18	47	92	122
mar	10	18	43	92	124
apr	10	18	42	86	124
maj	11	17	39	82	123
jun	11	17	39	81	121
jul	10	15	27	77	117
aug	8	14	27	74	118
sep	8	13	27	71	114
okt		12	25	68	112
nov		12	24	62	109
dec		11	20	57	103

## Arbetslöshetsstatistik

**Följande räknas ej som arbetslösa utan hör till kategorin Anställda med stöd:**  
Extratjänster, Instegsjobb, Trainee, Särskilt anställningsstöd, Moderna beredskapsjobb.

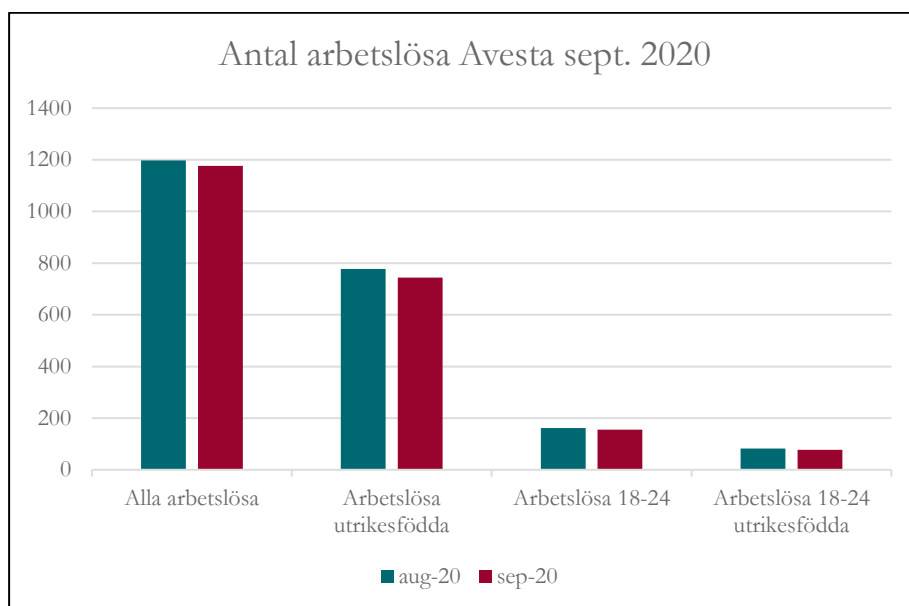
### Till Arbetslösa i program med aktivitetsstöd hör:

Arbetsmarknadsutbildning, Arbetspraktik, Prova på-platser, Praktisk kompetensutveckling, Arbetsträning med handledare, Arbetsträning inom praktiskt basår, Stöd till start av näringsverksamhet, Jobbgaranti för ungdomar, Aktiviteter inom vägledning och platsförmedling, Arbetslivsinriktad rehabilitering, Förberedande utbildning, Fördjupad kartläggning och vägledning, Arbetslivsintroduktion, Projekt med arbetsmarknadspolitisk inriktning, Jobb- och utvecklingsgaranti.



<b>Arbetslöshet Avesta sept. 2020</b>	<b>Öppet</b>	<b>I progr.</b>	<b>Totalt</b>
Alla arbetslösa Avesta	5,3%	5,5%	<b>10,8%</b>
Arbetslösa utrikesfödda	14,9%	20,5%	<b>35,4%</b>
Arbetslösa 18–24	6,0%	7,9%	<b>13,9%</b>
Arbetslösa 18–24 Utlandsfödda	14,4%	21,3%	<b>35,7%</b>
<b>Arbetslöshet Dalarna</b>			
Alla arbetslösa	4,5%	3,1%	<b>7,6%</b>
Arbetslösa utrikesfödda	12,5%	14,0%	<b>26,5%</b>
Arbetslösa 18–24	6,4%	4,9%	<b>11,3%</b>
Arbetslösa 18–24 Utlandsfödda	13,0%	14,3%	<b>27,3%</b>
<b>Arbetslöshet hela riket</b>			
Alla arbetslösa	5,3%	3,7%	<b>9,0%</b>
Arbetslösa utrikesfödda	11,1%	10,3%	<b>21,4%</b>
Arbetslösa 18–24	6,7%	6,0%	<b>12,7%</b>
Arbetslösa 18–24 Utlandsfödda	12,2%	14,5%	<b>26,7%</b>

<b>Arbetslöshet Jmf år</b>				
<b>Arbetslöshet Avesta</b>		sep-19	sep-20	
Alla arbetslösa	10,2%	10,8%	0,6	Procentenheter
Arbetslösa utrikesfödda	39,4%	35,4%	-4,0	<b>Procentenheter</b>
Arbetslösa 18-24	14,3%	13,9%	-0,4	Procentenheter
Arbetslösa 18-24 Utlandsfödda	39,3%	35,7%	-3,6	Procentenheter
<b>Arbetslöshet Dalarna</b>				
Alla arbetslösa	6,1%	7,6%	1,5	Procentenheter
Arbetslösa utrikesfödda	25,9%	26,5%	0,6	<b>Procentenheter</b>
Arbetslösa 18-24	8,5%	11,3%	2,8	Procentenheter
Arbetslösa 18-24 Utlandsfödda	27,5%	27,3%	-0,2	Procentenheter
<b>Arbetslöshet Riket</b>				
Alla arbetslösa	7,0%	9,0%	2,0	Procentenheter
Arbetslösa utrikesfödda	19,3%	21,4%	2,1	<b>Procentenheter</b>
Arbetslösa 18-24	9,1%	12,7%	3,6	Procentenheter
Arbetslösa 18-24 Utlandsfödda	24,9%	26,7%	1,8	Procentenheter



Arbetslöshet antal jmf	aug-20	sep-20	Diff.
Alla arbetslösa	1198	1176	-22
Arbetslösa utrikesfödda	778	744	-34
Arbetslösa 18-24	161	155	-6
Arbetslösa 18-24 utrikesfödda	82	77	-5

Öppet - i progr. sept. 2020	Öppet	I progr.
Alla arbetslösa	577	599
Arbetslösa utrikesfödda	313	431
Arbetslösa 18-24	67	88
Arbetslösa 18-24 utrikesfödda	31	46

### Årsjämförelse arbetslöshet

Totalt öppet och i program	sep-19	sep-20	
Alla arbetslösa	1106	1176	70
Arbetslösa utrikesfödda	786	744	-42 Under samma period har 140 pers. lämnat etableringen.
Arbetslösa 18-24	170	155	-15
Arbetslösa 18-24 utrikesfödda	96	77	-19

Handläggare:  
Birgitta Hägg

## Lägesrapport flyktingsituationen, Avesta kommun November 2020

Statistik är inhämtad från Migrationsverket, daterad 2020-11-01 samt Arbetsförmedlingens statistik för oktober 2020.

### Asylsökande

**360 personer**, vilket är en ökning med 12 personer jämfört med 1 oktober, Avesta har fortfarande det största asylantalet i Dalarna. Antalet personer som bor i eget boende (EBO) är 32 i Avesta kommun, vilket är en minskning med 3 personer. Boende i migrationsverkets anläggningar (ABO) är 323, en ökning med 16 personer. De flesta Dalakommunerna har tämligen oförändrat asylmottagande. Hedemora har 278 och Vansbro 99 asylsökande, en minskning med 11 personer vardera.

### Kommunmottagna under 2020

(Den första ersättningen betalas ut till den mottagande kommunen månaden efter att en nyanländ har tagits emot. Först månaden efter det finns den nyanlände med i mottagningsstatistiken. Det innebär till exempel att när en nyanländ tas emot i en kommun i januari så får kommunen sin första ersättning i februari och den nyanlände finns med i Migrationsverkets statistik över kommunmottagna i mars samma år. **Nedanstående siffror anger det registrerade och totala mottagandet under 2020.**)

Avesta kommun har under 2020 tagit emot **29 personer** som fått PUT/TUT. Dessa har själva valt att flytta till Avesta och skaffat bostad, då vi inte är ålagda att ta emot några nyanlända, kommunalt 0. Avesta har en ökning med 4 personer jämfört med föregående månad. Falun har under året tagit emot 37, Borlänge 28 och Mora 27. Hedemora har tagit emot 19 personer som fått PUT/TUT.

### Kommunmottagna bosatta personer i Avesta kommun, inom två år efter beviljat uppehållstillstånd:

**196 personer**, en minskning med 8 personer från 1 oktober. Bland Dalakommunerna har Borlänge 259 personer (-28), Falun 242 (-21) och Ludvika har 228 (-11) personer i etablering, vilket innebär att de befinner sig inom två år efter erhållet PUT/TUT. Hedemora har 85 personer, vilket är en minskning med 5 personer i etablering.

### Ensamkommande flyktingbarn

Avesta kommun ansvarade för 8 ensamkommande flyktingbarn vid oktober månads slut, vilket är samma antal som föregående månad.

### Arbetslöshet (sammantaget öppen och i programåtgärd) oktober månads statistik

Arbetslösheten alla kategorier är 10,6 % i Avesta kommun, en minskning med 0,2 procentenheter. Bland utrikesfödda är arbetslösheten 34,8 %, en minskning med 0,6 procentenhet. Bland unga 18–24 år är 13,9 % arbetslösa, vilket är oförändrat, och i motsvarande

grupp utrikesfödda 35,4 %, en minskning med 0,3 procentenheter jämfört med föregående månad.

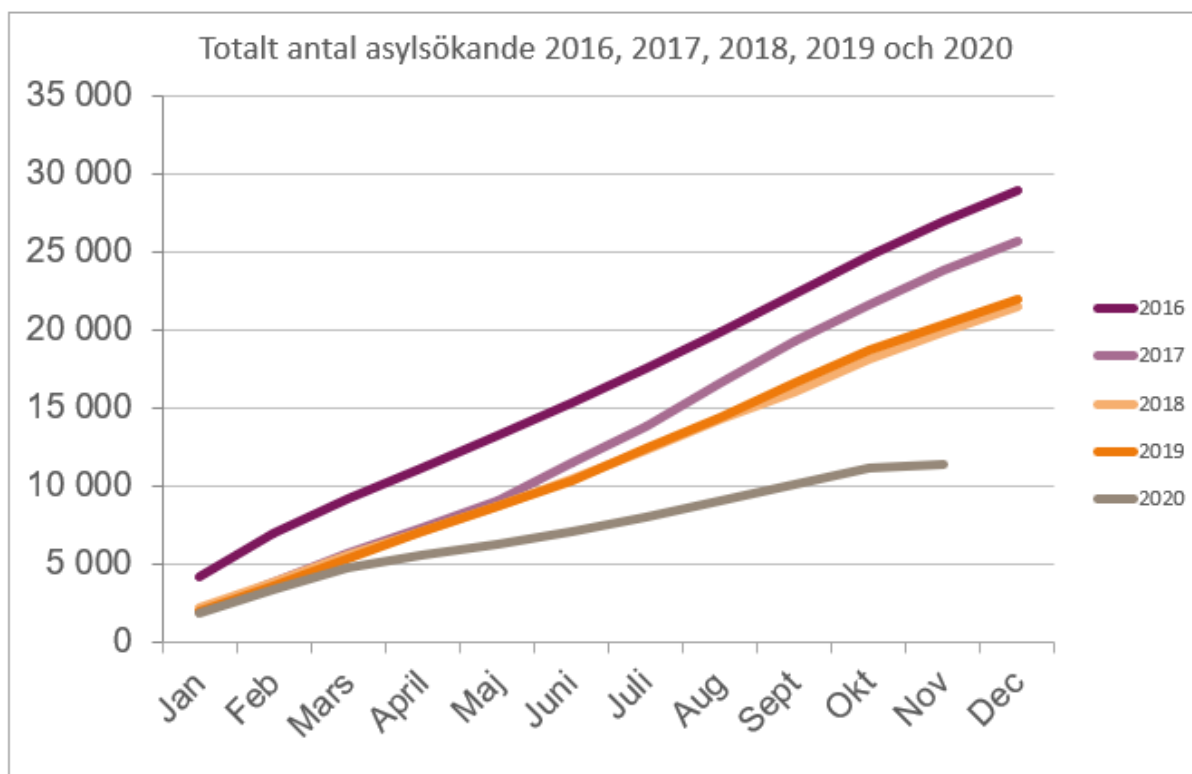
I antal innebär detta att 1160 personer, alla kategorier, är arbetslösa i Avesta kommun, vilket är 16 personer färre än månaden innan. I gruppen utrikesfödda är 724 personer utan arbete, här har en minskning skett med 20 personer. Bland unga arbetslösa 18–24 år är 156 personer arbetslösa, en ökning med 1 person, och i motsvarande grupp utrikesfödda är 76 unga utan arbete, vilket är en minskning med 1 person jämfört med månaden före.

Räknar man endast öppet arbetslösa alla kategorier är antalet 555 personer (-22). Bland utrikesfödda är 304 personer öppet arbetslösa (-9). Bland unga 18–24 år är det 65 (-2) och i motsvarande grupp utrikesfödda är 26 personer utan arbete (-5).

Långtidsarbetslösheten bland kvinnor i Avesta har minskat med 11,8% jämfört med motsvarande period förra året och för män med 16,1 %. Bland utrikesfödda kvinnor har den gått ned 19,3% och bland utrikesfödda män med 26,7%.

Se även diagram längre ned i detta dokument.

### Nationell statistik asylsökande



### Avgjorda asylärenden 2020 (förstagångsansökningar, första instans)

17 142 ärenden har avgjorts. 23 % har fått bifall av Migrationsverket (genomsnitt 2019: 27%). 29 % om man räknar bort Dublinärenden samt avskrivna eller återtagna ansökningar. (genomsnitt 2019: 35%) Genomsnittlig handläggningstid är 292 dagar.

### Inkomna ansökningar om asyl, 2020-11-01

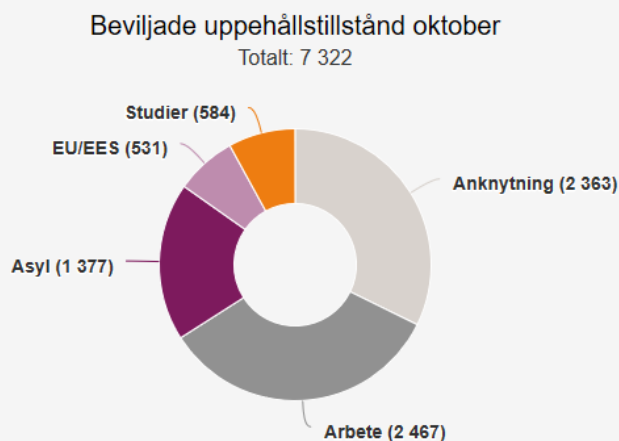
Åldersgrupp	Antal	varav män (inkl pojkar)	varav kvinnor (inkl flickor)	varav barn (inkl ensamkom mande barn)	varav ensamkom mande barn *1
0-6 år	1 690	849	841	1690	38
7-12 år	694	373	321	694	74
13-17 år	693	432	261	693	315
18-24 år	1 583	1045	538		
25-34 år	3 177	2086	1091		
35-44 år	2 030	1299	731		
45-64 år	1 099	658	441		
>64 år	199	64	135		
<b>Totalt:</b>	<b>11 165</b>	<b>6806</b>	<b>4359</b>	<b>3077</b>	<b>427</b>

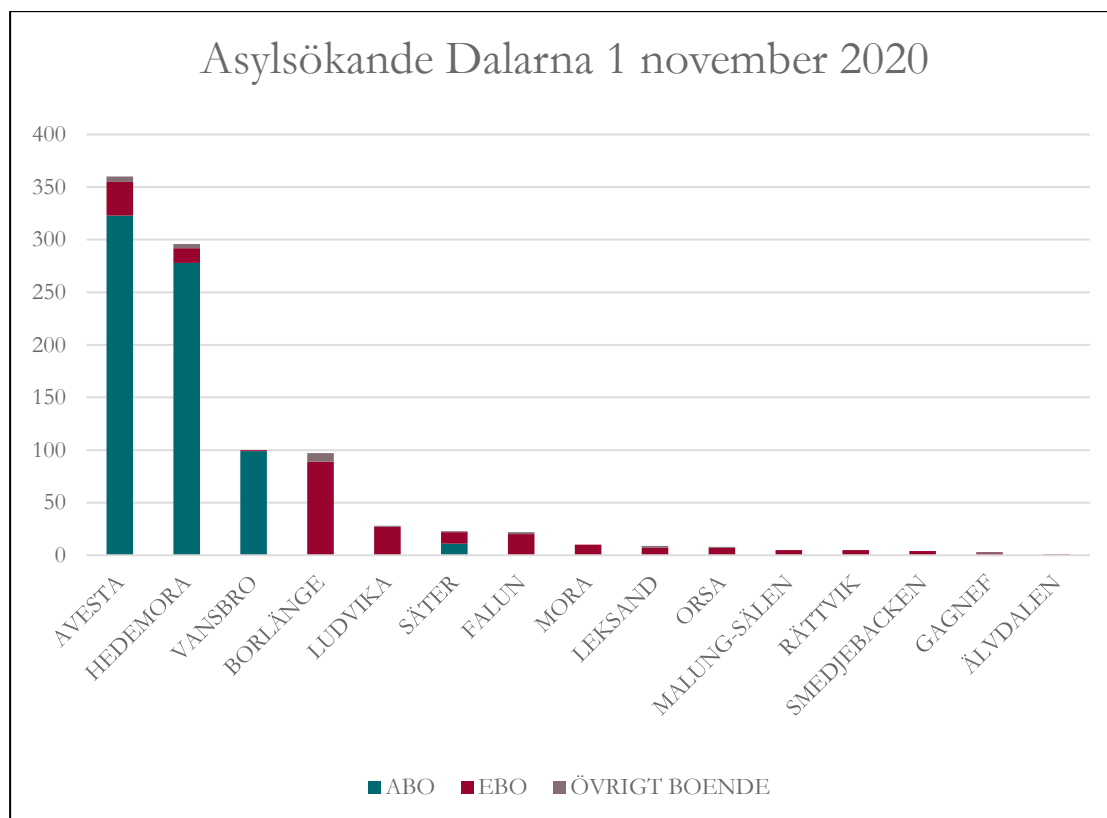
\*1: Ett ensamkommande barn är en person under 18 år som kommit till Sverige och sökt asyl utan sina föräldrar eller annan legal vårdnadshavare.

### Månadsstatistik oktober 2020

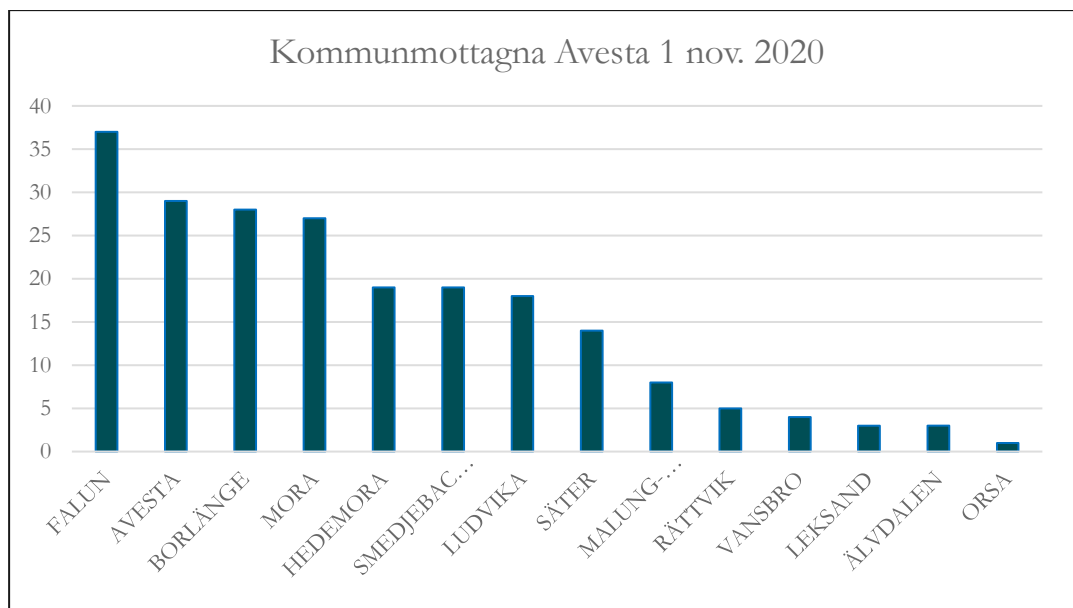
Månadsstatistiken visar förstagsångsansökningar beviljade i första instans (Migrationsverket) samt högre instans (migrationsdomstolarna och Migrationsöverdomstolen).

Månadsstatistik beviljade uppehållstillstånd	oktober	jan–okt
Anknytning	2 363	25 000
Arbete	2 467	28 092
Asyl	1 377	8 338
EU/EES	531	4 851
Studier	584	9 179
<b>Totalt</b>	<b>7 322</b>	<b>75 460</b>





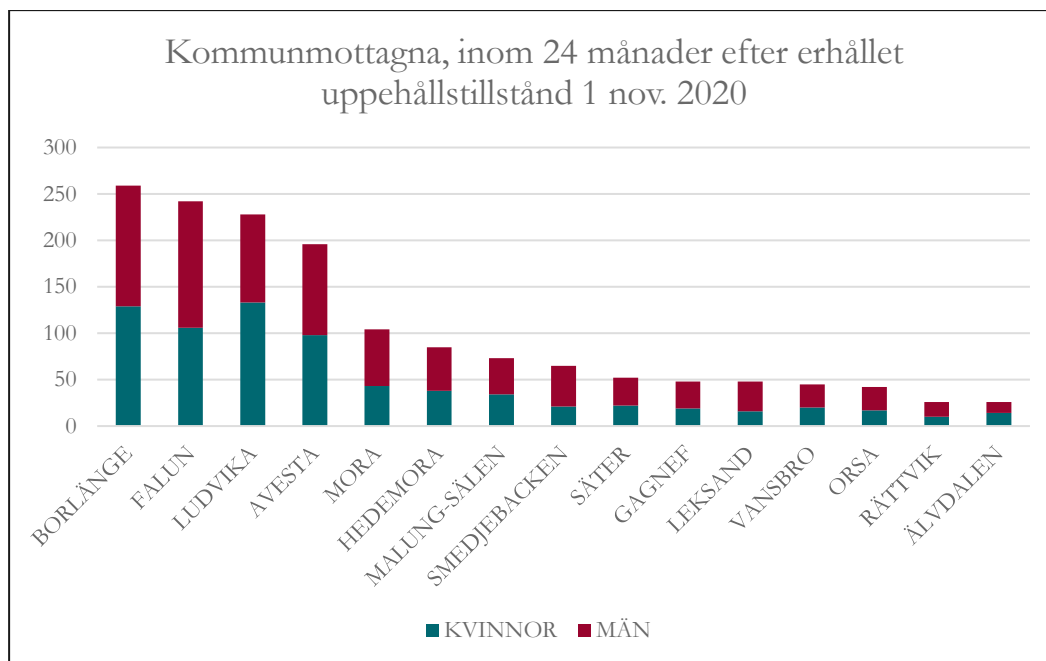
KOMMUN	ABO	EBO	ÖVRIGT BOENDE	TOTALT
AVESTA	323	32	5	360
HEDEMORA	278	14	4	296
VANSBRO	99	1		100
BORLÄNGE		89	8	97
LUDVIKA		27	1	28
SÄTER	11	11	1	23
FALUN		20	2	22
MORA		10		10
LEKSAND		7	2	9
ORSA		7	1	8
MALUNG-SÄLEN		5		5
RÄTTVIK		5		5
SMEDJEBACKEN		4		4
GAGNEF		2	1	3
ÄLVDALEN		1		1
<b>Summa</b>	<b>711</b>	<b>235</b>	<b>25</b>	<b>971</b>



KOMMUN	Kvinnor	Män	Totalt
FALUN	16	21	37
AVESTA	16	13	29
BORLÄNGE	15	13	28
MORA	16	11	27
HEDEMORA	9	10	19
SMEDJEBACKEN	6	13	19
LUDVIKA	7	11	18
SÄTER	7	7	14
MALUNG-SÄLEN	2	6	8
RÄTTVIK	1	4	5
VANSBRO	1	3	4
LEKSAND	1	2	3
ÄLVDALEN		3	3
ORSA		1	1
<b>Delsumma</b>	<b>97</b>	<b>118</b>	<b>215</b>

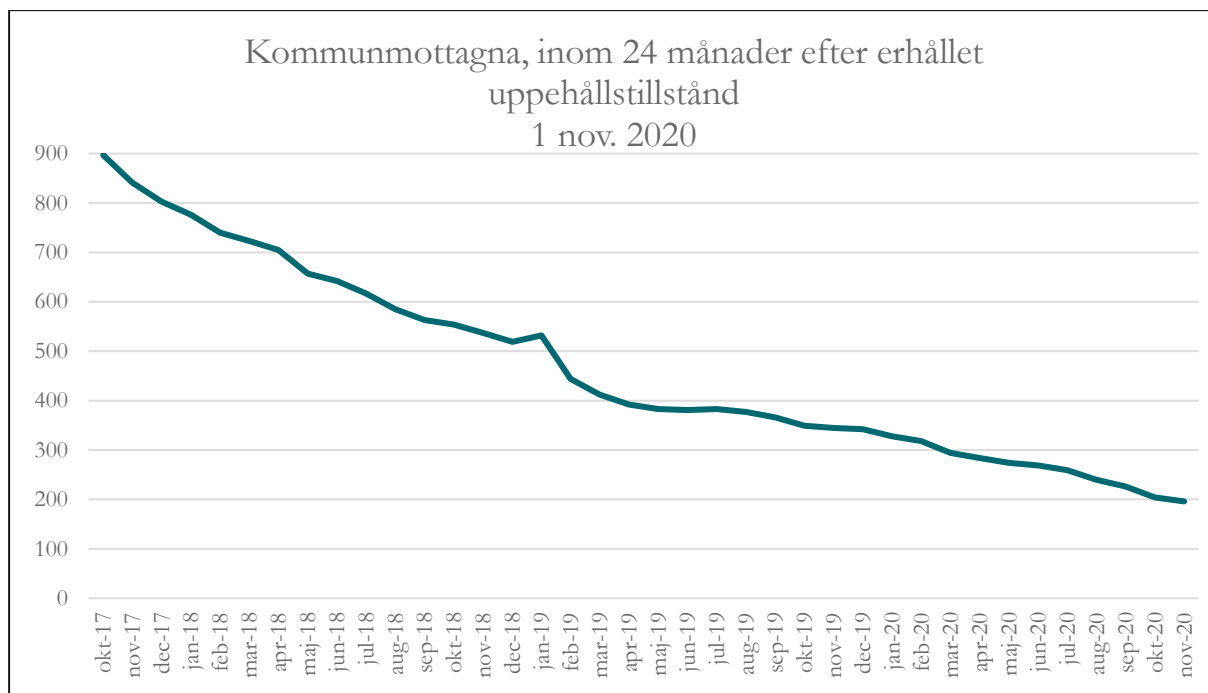
Den första ersättningen betalas ut till den mottagande kommunen månaden efter att en nyanländ har tagits emot. Först månaden efter det finns den nyanlände med i mottagningsstatistiken. Det innebär till exempel att när en nyanländ tas emot i en kommun i januari så får kommunen sin första ersättning i februari och den nyanlände finns med i Migrationsverkets statistik över kommunmottagna i mars samma år.

KOMMUN	KVINNOR	MÄN
AVESTA	55 %	45 %



KOMMUN	KVINNOR	MÄN	TOTALT
BORLÄNGE	129	130	259
FALUN	106	136	242
LUDVIKA	133	95	228
AVESTA	98	98	196
MORA	43	61	104
HEDEMORA	38	47	85
MALUNG-SÄLEN	34	39	73
SMEDJEBACKEN	21	44	65
SÄTER	22	30	52
GAGNEF	19	29	48
LEKSAND	16	32	48
VANSBRO	20	25	45
ORSA	17	25	42
RÄTTVIK	10	16	26
ÄLVDALEN	14	12	26
<b>Summa</b>	<b>720</b>	<b>819</b>	<b>1 539</b>

KOMMUN	KVINNOR	MÄN
AVESTA	50%	50%



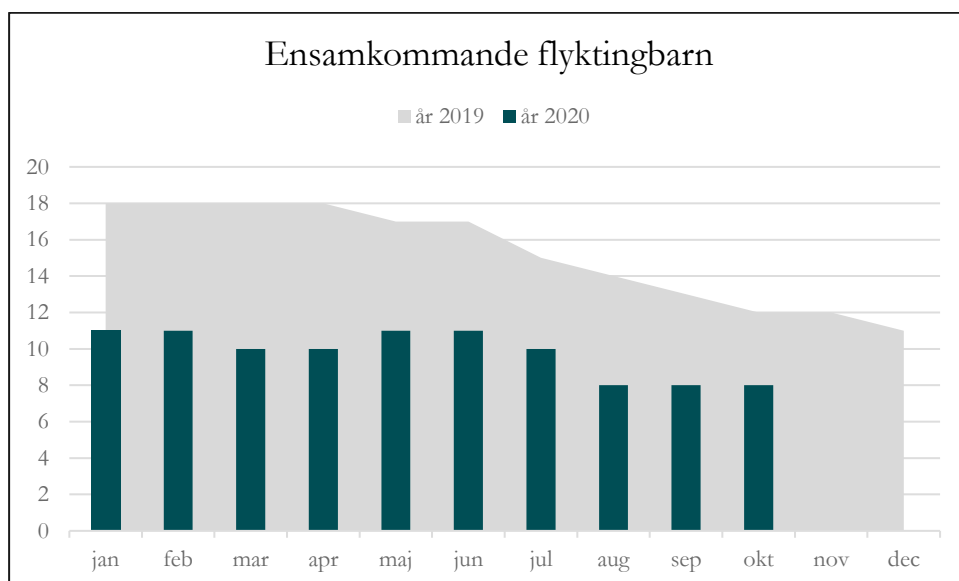
nov-18	537	-17
dec-18	519	-18
jan-19	532	13
feb-19	444	-88
mar-19	412	-32
apr-19	392	-20
maj-19	383	-9
jun-19	381	-2
jul-19	383	2
aug-19	377	-6
sep-19	366	-11
okt-19	349	-17
nov-19	345	-4
dec-19	342	-3
jan-20	328	-14
feb-20	318	-10
mar-20	294	-24
apr-20	284	-10
maj-20	274	-10
jun-20	269	-5
jul-20	259	-10
aug-20	240	-19
sep-20	226	-14
okt-20	204	-22
nov-20	196	-8

#### Minskning under 12 månader

01-nov-19	345
01-nov-20	<u>196</u>
	<b>149</b>

#### In- och utflyttningar under etableringstiden

Flyttat från Avesta (senaste 24 mån.)	13	(Varav 1 inom samma tidsdiff.)
Flyttat till Avesta (senaste 24 mån.)	14	(Varav 1 inom samma tidsdiff.)

**Ensamkommande flyktingbarn**

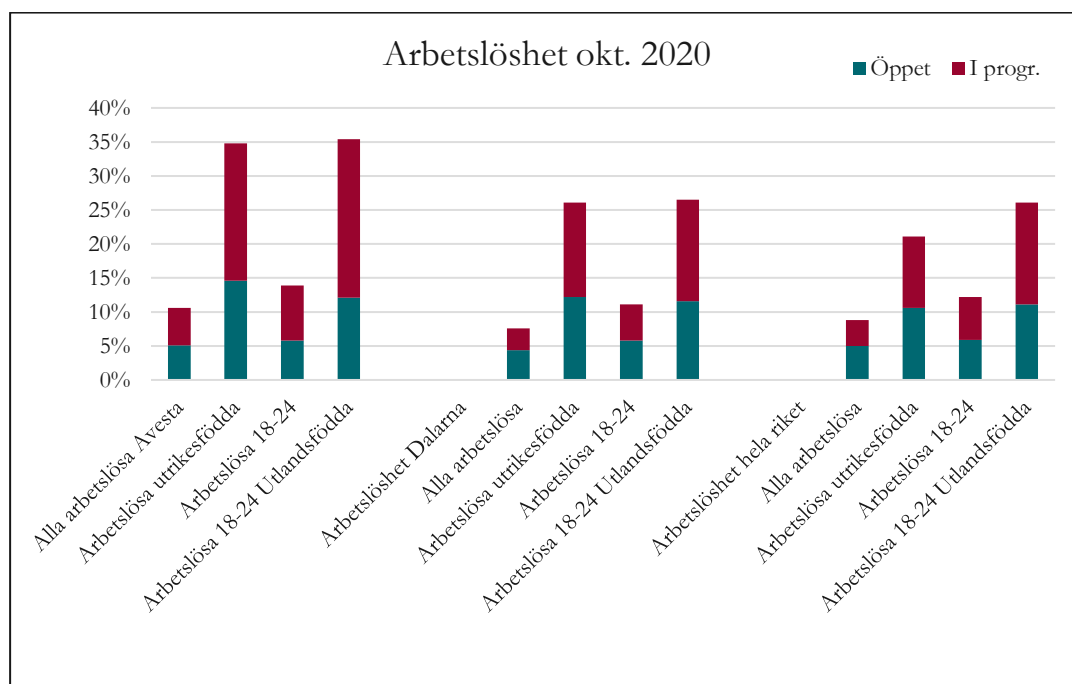
	år 2020	år 2019	år 2018	år 2017	År 2016
jan	11	18	54	100	128
feb	11	18	47	92	122
mar	10	18	43	92	124
apr	10	18	42	86	124
maj	11	17	39	82	123
jun	11	17	39	81	121
jul	10	15	27	77	117
aug	8	14	27	74	118
sep	8	13	27	71	114
okt	8	12	25	68	112
nov		12	24	62	109
dec		11	20	57	103

## Arbetslöshetsstatistik

**Följande räknas ej som arbetslösa utan hör till kategorin Anställda med stöd:**  
Extratjänster, Instegsjobb, Trainee, Särskilt anställningsstöd, Moderna beredskapsjobb.

### Till Arbetslösa i program med aktivitetsstöd hör:

Arbetsmarknadsutbildning, Arbetspraktik, Prova på-platser, Praktisk kompetensutveckling, Arbetsträning med handledare, Arbetsträning inom praktiskt basår, Stöd till start av näringsverksamhet, Jobbgaranti för ungdomar, Aktiviteter inom vägledning och platsförmedling, Arbetslivsinriktad rehabilitering, Förberedande utbildning, Fördjupad kartläggning och vägledning, Arbetslivsintroduktion, Projekt med arbetsmarknadspolitisk inriktning, Jobb- och utvecklingsgaranti.



<b>Arbetslöshet Avesta okt. 2020</b>	<b>Öppet</b>	<b>I progr.</b>	<b>Totalt</b>
Alla arbetslösa Avesta	5,1%	5,5%	<b>10,6%</b>
Arbetslösa utrikesfödda	14,6%	20,2%	<b>34,8%</b>
Arbetslösa 18-24	5,8%	8,1%	<b>13,9%</b>
Arbetslösa 18-24 Utlandsfödda	12,1%	23,3%	<b>35,4%</b>
<b>Arbetslöshet Dalarna</b>			
Alla arbetslösa	4,4%	3,2%	<b>7,6%</b>
Arbetslösa utrikesfödda	12,2%	13,9%	<b>26,1%</b>
Arbetslösa 18-24	5,8%	5,3%	<b>11,1%</b>
Arbetslösa 18-24 Utlandsfödda	11,6%	14,9%	<b>26,5%</b>
<b>Arbetslöshet hela riket</b>			
Alla arbetslösa	5,0%	3,8%	<b>8,8%</b>
Arbetslösa utrikesfödda	10,6%	10,5%	<b>21,1%</b>
Arbetslösa 18-24	5,9%	6,3%	<b>12,2%</b>
Arbetslösa 18-24 Utlandsfödda	11,1%	15,0%	<b>26,1%</b>

**Arbetslöshet Jmf år****Arbetslöshet Avesta**

okt-19      okt-20

Alla arbetslösa	9,9%	10,6%
Arbetslösa utrikesfödda	38,2%	34,8%
Arbetslösa 18-24	12,8%	13,9%
Arbetslösa 18-24 Utlandsfödda	33,9%	35,4%

0,7 Procentenheter

-3,4 Procentenheter

1,1 Procentenheter

1,5 Procentenheter

**Arbetslöshet Dalarna**

Alla arbetslösa	6,2%	7,6%
Arbetslösa utrikesfödda	25,8%	26,1%
Arbetslösa 18-24	8,2%	11,1%
Arbetslösa 18-24 Utlandsfödda	26,0%	26,5%

1,4 Procentenheter

0,3 Procentenheter

2,9 Procentenheter

0,5 Procentenheter

**Arbetslöshet Riket**

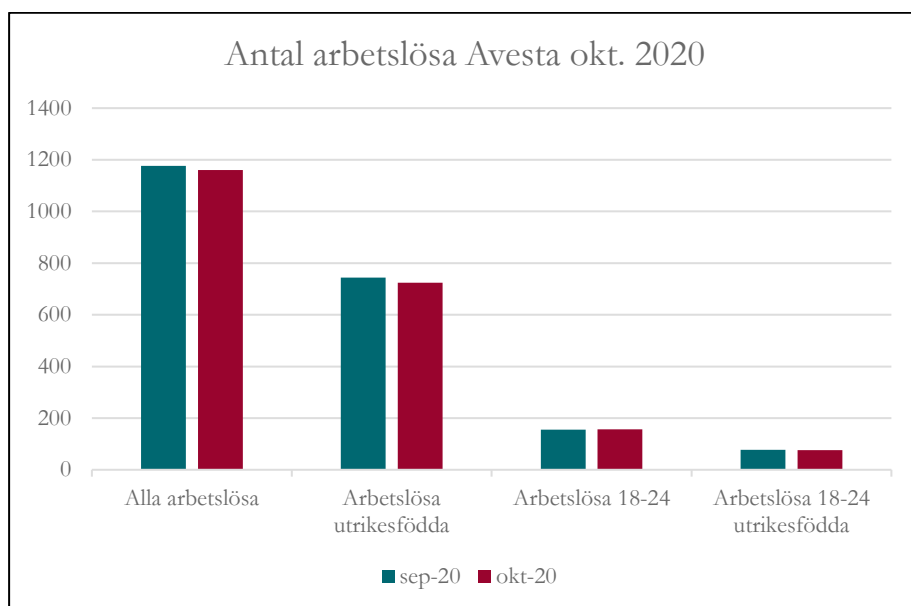
Alla arbetslösa	7,1%	8,8%
Arbetslösa utrikesfödda	19,5%	21,1%
Arbetslösa 18-24	9,2%	12,2%
Arbetslösa 18-24 Utlandsfödda	24,9%	26,1%

1,7 Procentenheter

1,6 Procentenheter

3,0 Procentenheter

1,2 Procentenheter



Arbetslöshet antal jmf	sep-20	okt-20	Diff.
Alla arbetslösa	1176	1160	-16
Arbetslösa utrikesfödda	744	724	-20
Arbetslösa 18-24	155	156	1
Arbetslösa 18-24 utrikesfödda	77	76	-1

Öppet - i progr. okt. 2020	Öppet	I progr.
Alla arbetslösa	555	605
Arbetslösa utrikesfödda	304	420
Arbetslösa 18-24	65	91
Arbetslösa 18-24 utrikesfödda	26	50

### Årsjämförelse arbetslöshet

Totalt öppet och i program	okt-19	okt-20	
Alla arbetslösa	1074	1160	86
Arbetslösa utrikesfödda	748	724	-24 Under samma period har 145 pers. lämnat etableringen.
Arbetslösa 18-24	149	156	7
Arbetslösa 18-24 utrikesfödda	76	76	0

## Långtidsarbetslöshet

### Alla

Arbetsförmedlingens månadsstatistik 16-64 år per kön.

Symbolen  $\Delta$  avser förändring i procent mot motsvarande period föregående år.

Sökande	Kvinnor 2020-10	Kvinnor 2019-10	$\Delta$	Män 2020-10	Män 2019-10	$\Delta$
SÖKANDE SOM HAR FÅTT ARBETE	40	30	33,3%	32	49	-34,7%
NYINSKRIVNA SÖKANDE	50	50	0,0%	44	47	-6,4%
<b>ÖPPET ARBETSLÖSA OCH SÖKANDE I PROGRAM</b>	<b>579</b>	<b>550</b>	<b>5,3%</b>	<b>581</b>	<b>524</b>	<b>10,9%</b>
- därav utan arbete i mer än 6 månader	349	354	-1,4%	357	324	10,2%
- därav utan arbete i mer än 12 månader	237	236	0,4%	227	208	9,1%
- därav utan arbete i mer än 24 månader	120	136	-11,8%	99	118	-16,1%

### Utrikesfödda

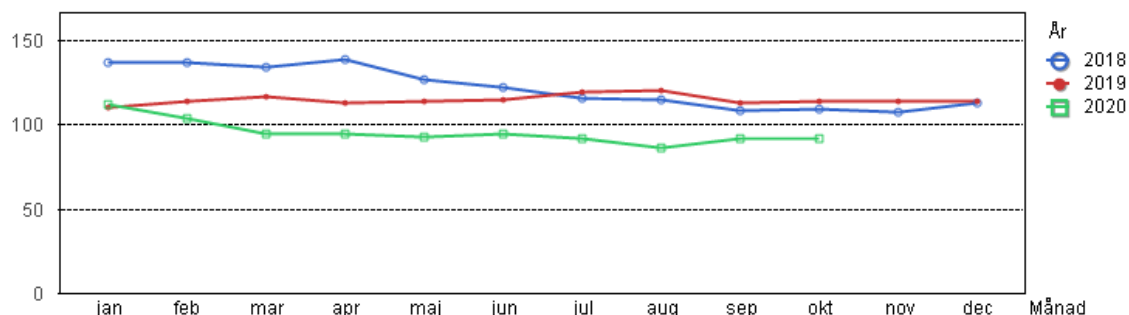
Arbetsförmedlingens månadsstatistik 16-64 år (Utomeuropeiska länder) per kön.

Symbolen  $\Delta$  avser förändring i procent mot motsvarande period föregående år.

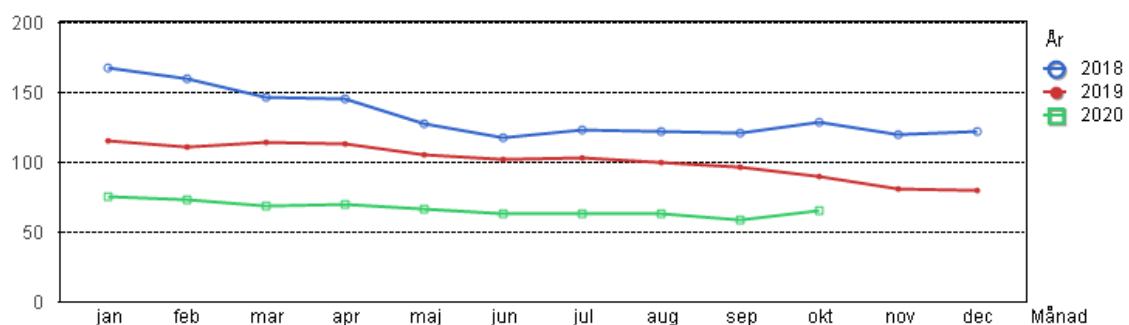
Sökande	Kvinnor 2020-10	Kvinnor 2019-10	$\Delta$	Män 2020-10	Män 2019-10	$\Delta$
SÖKANDE SOM HAR FÅTT ARBETE	9	8	12,5%	14	26	-46,2%
NYINSKRIVNA SÖKANDE	19	16	18,8%	22	17	29,4%
<b>ÖPPET ARBETSLÖSA OCH SÖKANDE I PROGRAM</b>	<b>344</b>	<b>352</b>	<b>-2,3%</b>	<b>327</b>	<b>335</b>	<b>-2,4%</b>
- därav utan arbete i mer än 6 månader	239	255	-6,3%	220	236	-6,8%
- därav utan arbete i mer än 12 månader	169	182	-7,1%	147	153	-3,9%
- därav utan arbete i mer än 24 månader	92	114	-19,3%	66	90	-26,7%

Månadsstatistik för Arbetsförmedlingen 16-64 år per kön (födelseland Utomeuropeiska länder).

Utan arbete i mer än 24 månader per år - kvinnor



Utan arbete i mer än 24 månader per år - män



Handläggare:  
Birgitta Hägg

## Lägesrapport flyktingsituationen, Avesta kommun December 2020

Statistik är inhämtad från Migrationsverket, daterad 2020-12-01 samt Arbetsförmedlingens statistik för november 2020.

### Asylsökande

**352 personer**, vilket är en minskning med 8 personer jämfört med 1 november, Avesta har fortfarande det största asylantalet i Dalarna. Antalet personer som bor i eget boende (EBO) är 30 i Avesta kommun, vilket är en minskning med 2 personer. Boende i migrationsverkets anläggningar (ABO) är 316, en minskning med 7 personer. De flesta Dalakommunerna har tämligen oförändrat asylmottagande. Hedemora har 302, 3 en ökning med 6 personer och Vansbro 96 asylsökande, en minskning med 4 personer. Borlänge har 94 asylsökande varav 85 i EBO och 9 i övrigt boende. Det är 3 färre än föregående månad.

### Kommunmottagna under 2020

(Den första ersättningen betalas ut till den mottagande kommunen månaden efter att en nyanländ har tagits emot. Först månaden efter det finns den nyanlände med i mottagningsstatistiken. Det innebär till exempel att när en nyanländ tas emot i en kommun i januari så får kommunen sin första ersättning i februari och den nyanlände finns med i Migrationsverkets statistik över kommunmottagna i mars samma år. **Nedanstående siffror anger det registrerade och totala mottagandet under 2020.**)

Avesta kommun har under 2020 tagit emot **32 personer** som fått PUT/TUT. Dessa har själva valt att flytta till Avesta och skaffat bostad, då vi inte är ålagda att ta emot några nyanlända, kommunalt 0. Avesta har en ökning med 3 personer jämfört med föregående månad. Falun har under året tagit emot 53, Mora 34 och Borlänge 32. Hedemora har tagit emot 21 personer som fått PUT/TUT.

### Kommunmottagna bosatta personer i Avesta kommun, inom två år efter beviljat uppehållstillstånd:

**180 personer**, en minskning med 16 personer från 1 november. Bland Dalakommunerna har Borlänge 258 personer (-1), Falun 239 (-3) och Ludvika har 195 (-33) personer i etablering, vilket innebär att de befinner sig inom två år efter erhållet PUT/TUT. Hedemora har 89 personer, vilket är en ökning med 4 personer i etablering.

### Ensamkommande flyktingbarn

Avesta kommun ansvarade för 9 ensamkommande flyktingbarn vid november månads slut, vilket är 1 person mer än föregående månad.

### Arbetslöshet (sammantaget öppen och i programåtgärd) november månads statistik

Arbetslösheten alla kategorier är 10,4 % i Avesta kommun, en minskning med 0,2 procentenheter. Bland utrikesfödda är arbetslösheten 34,1 %, en minskning med 0,7 procentenhet. Bland unga 18–24 år är 13,3 % arbetslösa, vilket är en minskning med 0,6

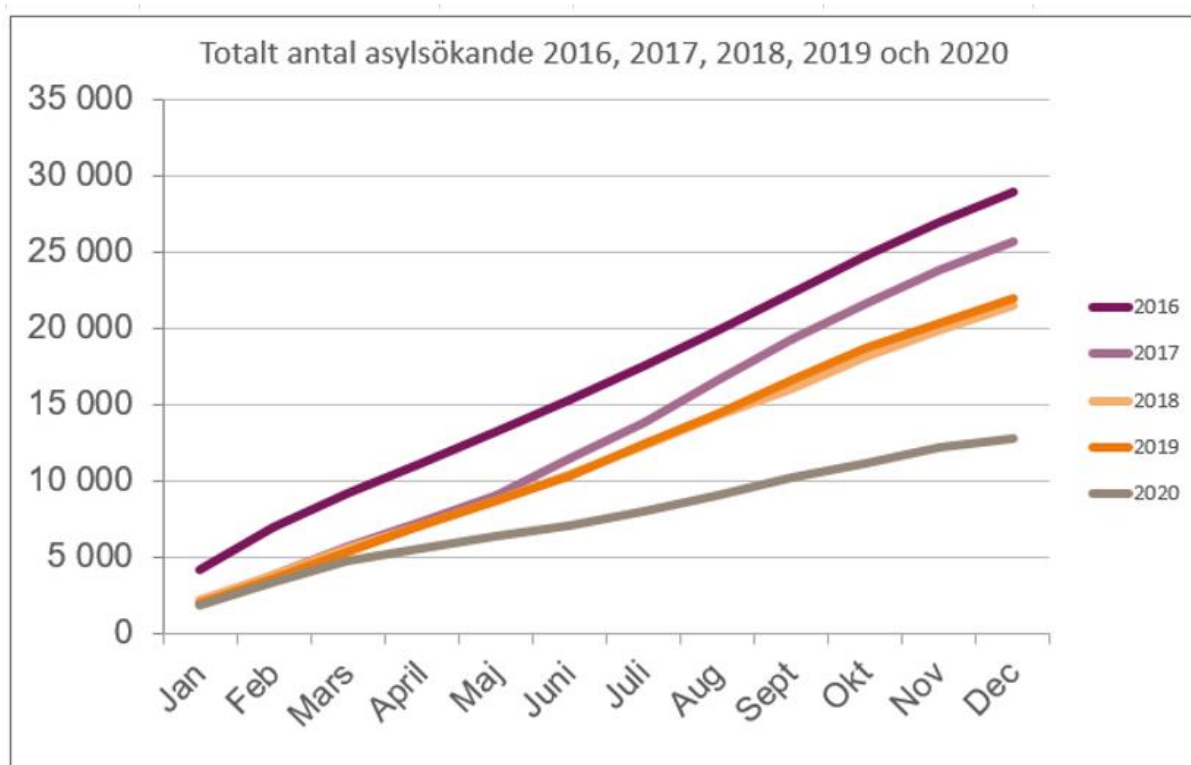
procentenheter och i motsvarande grupp utrikesfödda 33,1 %, en minskning med 2,3 procentenheter jämfört med föregående månad.

I antal innebär detta att 1132 personer, alla kategorier, är arbetslösa i Avesta kommun, vilket är 28 personer färre än månaden innan. I gruppen utrikesfödda är 702 personer utan arbete, här har en minskning skett med 22 personer. Bland unga arbetslösa 18–24 år är 148 personer arbetslösa, en minskning med 8 personer, och i motsvarande grupp utrikesfödda är 69 unga utan arbete, vilket är en minskning med 7 personer jämfört med månaden före.

Räknar man endast öppet arbetslösa alla kategorier är antalet 511 personer (-44 jämfört med oktober). Bland utrikesfödda är 273 personer öppet arbetslösa (-31). Bland unga 18–24 år är det 52 (-13) och i motsvarande grupp utrikesfödda är 19 personer utan arbete (-7).

Se även diagram längre ned i detta dokument.

### Nationell statistik asylsökande



### Avgjorda asylärenden 2020 (förstagångsansökningar, första instans)

19 260 ärenden har avgjorts. 23 % har fått bifall av Migrationsverket (genomsnitt 2019: 27%). 29 % om man räknar bort Dublinärenden samt avskrivna eller återtagna ansökningar. (genomsnitt 2019: 35%) Genomsnittlig handläggningstid är 297 dagar.

## Inkomna ansökningar om asyl, 2020-12-01

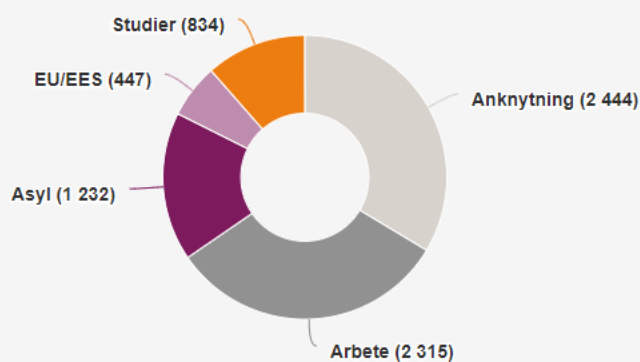
Åldersgrupp	Antal	varav män (inkl pojkar)	varav kvinnor (inkl flickor)	varav barn (inkl ensamkom mande barn)	varav ensamkom mande barn *1
0-6 år	1 820	910	910	1820	39
7-12 år	747	402	345	747	81
13-17 år	760	474	286	760	350
18-24 år	1 735	1146	589		
25-34 år	3 459	2279	1180		
35-44 år	2 188	1408	780		
45-64 år	1 190	711	479		
>64 år	224	70	154		
<b>Totalt:</b>	<b>12 123</b>	<b>7400</b>	<b>4723</b>	<b>3327</b>	<b>470</b>

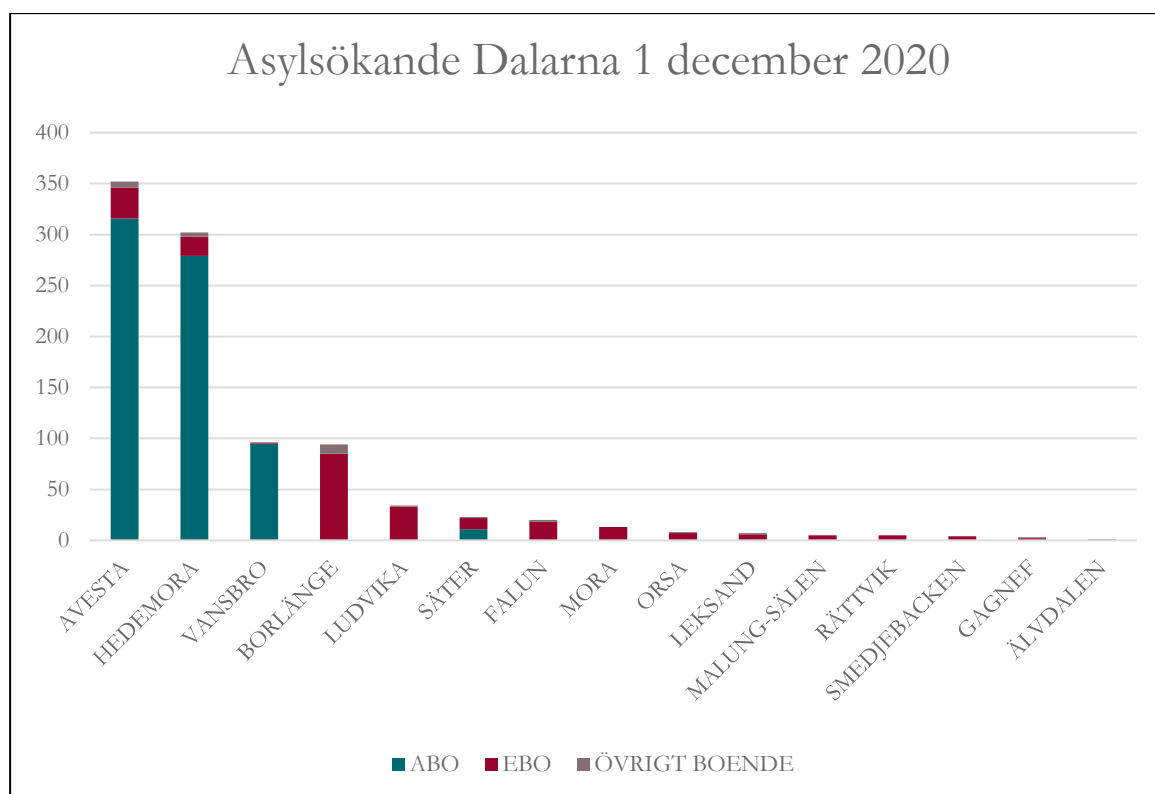
\*1: Ett ensamkommande barn är en person under 18 år som kommit till Sverige och sökt asyl utan sina föräldrar eller annan legal vårdnadshavare.

Månadsstatistik beviljade uppehållstillstånd	november	jan–nov
Anknytning	2 444	27 452
Arbete	2 315	30 412
Asyl	1 232	9 621
EU/EES	447	5 301
Studier	834	10 014
<b>Totalt</b>	<b>7 272</b>	<b>82 800</b>

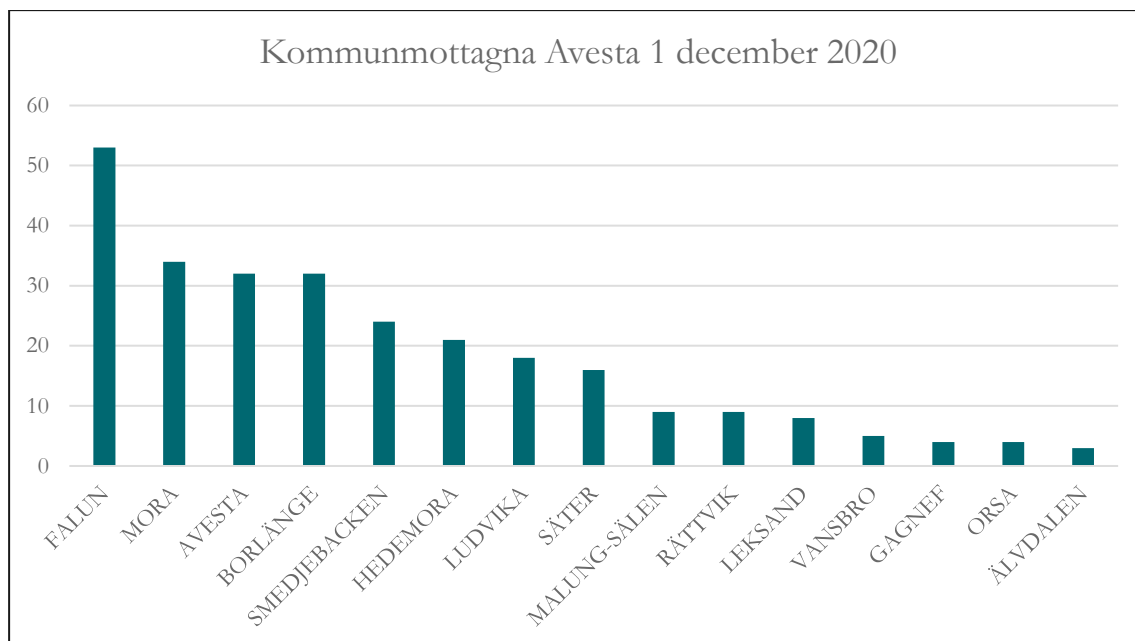
## Beviljade uppehållstillstånd november

Totalt: 7 272





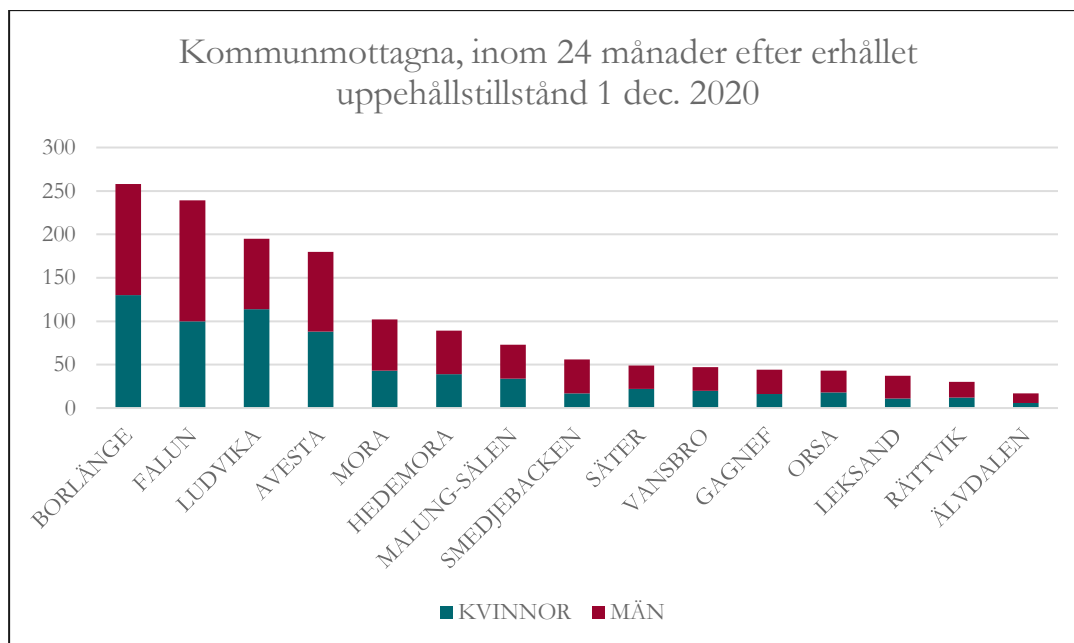
KOMMUN	ABO	EBO	ÖVRIGT BOENDE	TOTALT
AVESTA	316	30	6	352
HEDEMORA	279	19	4	302
VANSBRO	95	1		96
BORLÄNGE		85	9	94
LUDVIKA		33	1	34
SÄTER	11	11	1	23
FALUN		18	2	20
MORA		13		13
ORSA		7	1	8
LEKSAND		6	1	7
MALUNG-SÄLEN		5		5
RÄTTVIK		5		5
SMEDJEBACKEN		4		4
GAGNEF		2	1	3
ÄLVDALEN		1		1
<b>Summa</b>	<b>701</b>	<b>240</b>	<b>26</b>	<b>967</b>



KOMMUN	Kvinnor	Män	Totalt
FALUN	20	33	53
MORA	17	17	34
AVESTA	18	14	32
BORLÄNGE	18	14	32
SMEDJEBACKEN	10	14	24
HEDEMORA	9	12	21
LUDVIKA	7	11	18
SÄTER	7	9	16
MALUNG-SÄLEN	3	6	9
RÄTTVIK	2	7	9
LEKSAND	5	3	8
VANSBRO	1	4	5
GAGNEF	3	1	4
ORSA	1	3	4
ÄLVDALEN		3	3
Summa	121	151	272

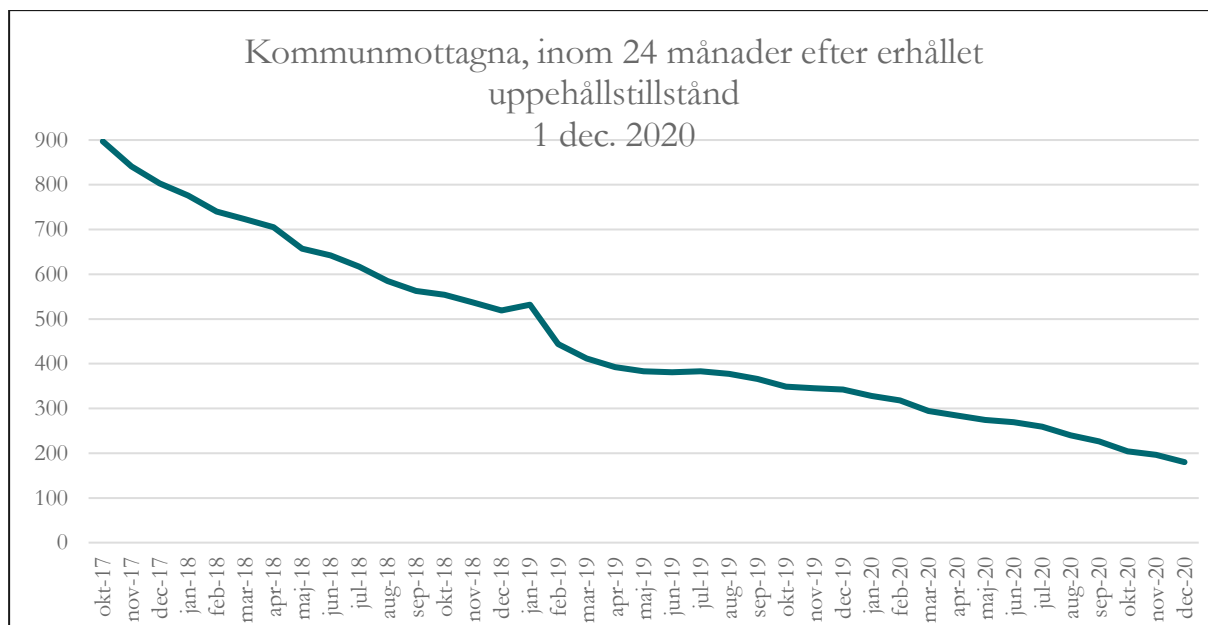
Den första ersättningen betalas ut till den mottagande kommunen månaden efter att en nyanländ har tagits emot. Först månaden efter det finns den nyanlände med i mottagningsstatistiken. Det innebär till exempel att när en nyanländ tas emot i en kommun i januari så får kommunen sin första ersättning i februari och den nyanlände finns med i Migrationsverkets statistik över kommunmottagna i mars samma år.

KOMMUN	KVINNOR	MÄN
AVESTA	56 %	44 %



KOMMUN	KVINNOR	MÄN	TOTALT
<b>BORLÄNGE</b>	<b>130</b>	<b>128</b>	<b>258</b>
<b>FALUN</b>	<b>100</b>	<b>139</b>	<b>239</b>
<b>LUDVIKA</b>	<b>114</b>	<b>81</b>	<b>195</b>
<b>AVESTA</b>	<b>88</b>	<b>92</b>	<b>180</b>
<b>MORA</b>	<b>43</b>	<b>59</b>	<b>102</b>
<b>HEDEMORA</b>	<b>39</b>	<b>50</b>	<b>89</b>
<b>MALUNG-SÄLEN</b>	<b>34</b>	<b>39</b>	<b>73</b>
<b>SMEDJEBACKEN</b>	<b>17</b>	<b>39</b>	<b>56</b>
<b>SÄTER</b>	<b>22</b>	<b>27</b>	<b>49</b>
<b>VANSBRO</b>	<b>20</b>	<b>27</b>	<b>47</b>
<b>GAGNEF</b>	<b>16</b>	<b>28</b>	<b>44</b>
<b>ORSA</b>	<b>18</b>	<b>25</b>	<b>43</b>
<b>LEKSAND</b>	<b>11</b>	<b>26</b>	<b>37</b>
<b>RÄTTVIK</b>	<b>12</b>	<b>18</b>	<b>30</b>
<b>ÄLVDALEN</b>	<b>6</b>	<b>11</b>	<b>17</b>
<b>Summa</b>	<b>670</b>	<b>789</b>	<b>1 459</b>

KOMMUN	KVINNOR	MÄN
<b>49VESTA</b>	<b>49%</b>	<b>51%</b>



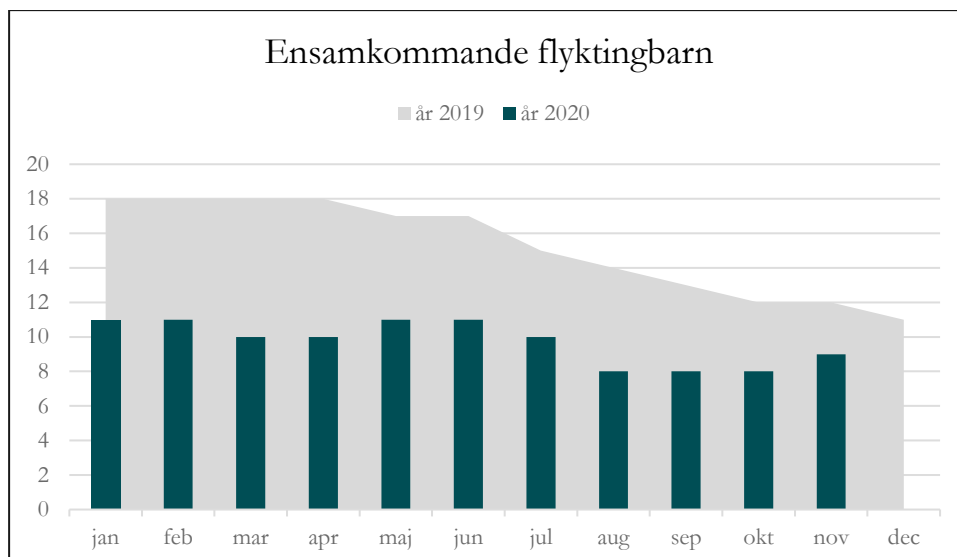
dec-18	519	-18
jan-19	532	13
feb-19	444	-88
mar-19	412	-32
apr-19	392	-20
maj-19	383	-9
jun-19	381	-2
jul-19	383	2
aug-19	377	-6
sep-19	366	-11
okt-19	349	-17
nov-19	345	-4
dec-19	342	-3
jan-20	328	-14
feb-20	318	-10
mar-20	294	-24
apr-20	284	-10
maj-20	274	-10
jun-20	269	-5
jul-20	259	-10
aug-20	240	-19
sep-20	226	-14
okt-20	204	-22
nov-20	196	-8
dec-20	180	-16

## Minskning under 12 månader

01-nov-19	345
01-nov-20	196
	<u>149</u>

## In- och utflyttningar under etableringstiden

Flyttat till Avesta (senaste 24 mån.)	15	(Varav 1 inom samma tidsdiff.)
Flyttat från Avesta (senaste 24 mån.)	15	(Varav 1 inom samma tidsdiff.)

**Ensamkommande flyktingbarn**

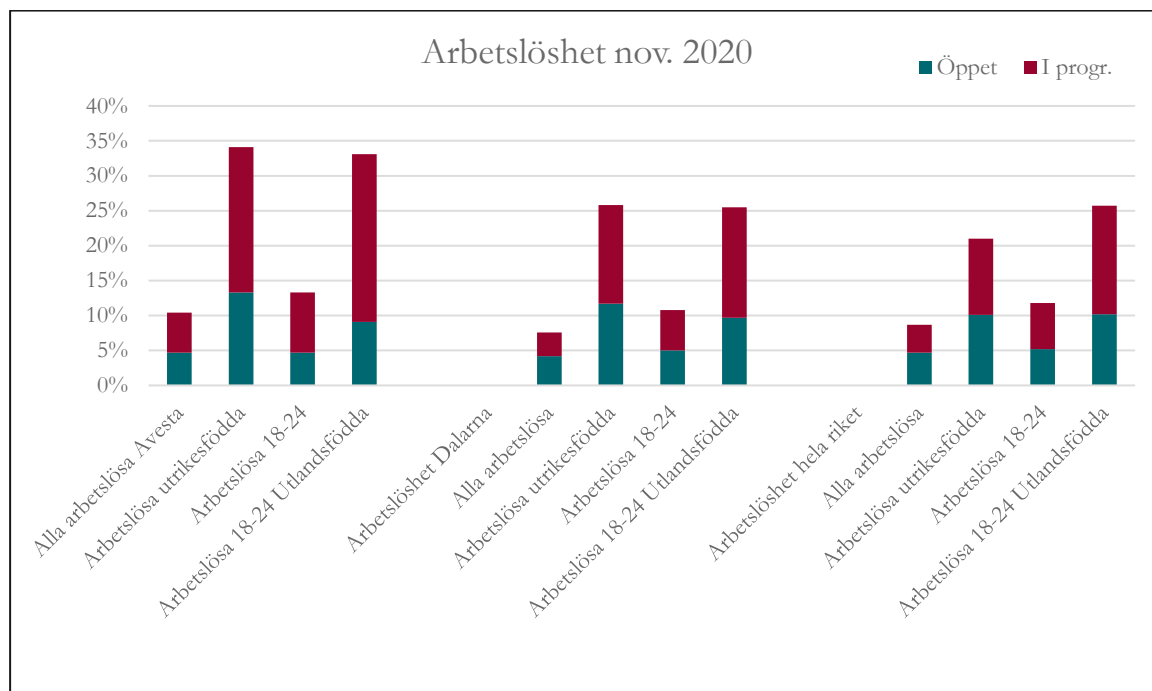
	år 2020	år 2019	år 2018	år 2017	År 2016
jan	11	18	54	100	128
feb	11	18	47	92	122
mar	10	18	43	92	124
apr	10	18	42	86	124
maj	11	17	39	82	123
jun	11	17	39	81	121
jul	10	15	27	77	117
aug	8	14	27	74	118
sep	8	13	27	71	114
okt	8	12	25	68	112
nov	9	12	24	62	109
dec		11	20	57	103

## Arbetslöshetsstatistik

**Följande räknas ej som arbetslösa utan hör till kategorin Anställda med stöd:**  
Extratjänster, Instegsjobb, Trainee, Särskilt anställningsstöd, Moderna beredskapsjobb.

### Till Arbetslösa i program med aktivitetsstöd hör:

Arbetsmarknadsutbildning, Arbetspraktik, Prova på-platser, Praktisk kompetensutveckling, Arbetsträning med handledare, Arbetsträning inom praktiskt basår, Stöd till start av näringsverksamhet, Jobbgaranti för ungdomar, Aktiviteter inom vägledning och platsförmedling, Arbetslivsinriktad rehabilitering, Förberedande utbildning, Fördjupad kartläggning och vägledning, Arbetslivsintroduktion, Projekt med arbetsmarknadspolitisk inriktning, Jobb- och utvecklingsgaranti.



Arbetslöshet Avesta nov. 2020		Öppet	I progr.	Totalt
Alla arbetslösa Avesta		4,7%	5,7%	<b>10,4%</b>
Arbetslösa utrikesfödda		13,3%	20,8%	<b>34,1%</b>
Arbetslösa 18-24		4,7%	8,6%	<b>13,3%</b>
Arbetslösa 18-24 Utlandsfödda		9,1%	24,0%	<b>33,1%</b>
<b>Arbetslöshet Dalarna</b>				
Alla arbetslösa		4,2%	3,4%	<b>7,6%</b>
Arbetslösa utrikesfödda		11,7%	14,1%	<b>25,8%</b>
Arbetslösa 18-24		5,0%	5,8%	<b>10,8%</b>
Arbetslösa 18-24 Utlandsfödda		9,7%	15,8%	<b>25,5%</b>
<b>Arbetslöshet hela riket</b>				
Alla arbetslösa		4,7%	4,0%	<b>8,7%</b>
Arbetslösa utrikesfödda		10,1%	10,9%	<b>21,0%</b>
Arbetslösa 18-24		5,2%	6,6%	<b>11,8%</b>
Arbetslösa 18-24 Utlandsfödda		10,2%	15,5%	<b>25,7%</b>

**Arbetslöshet Jmf år****Arbetslöshet Avesta**

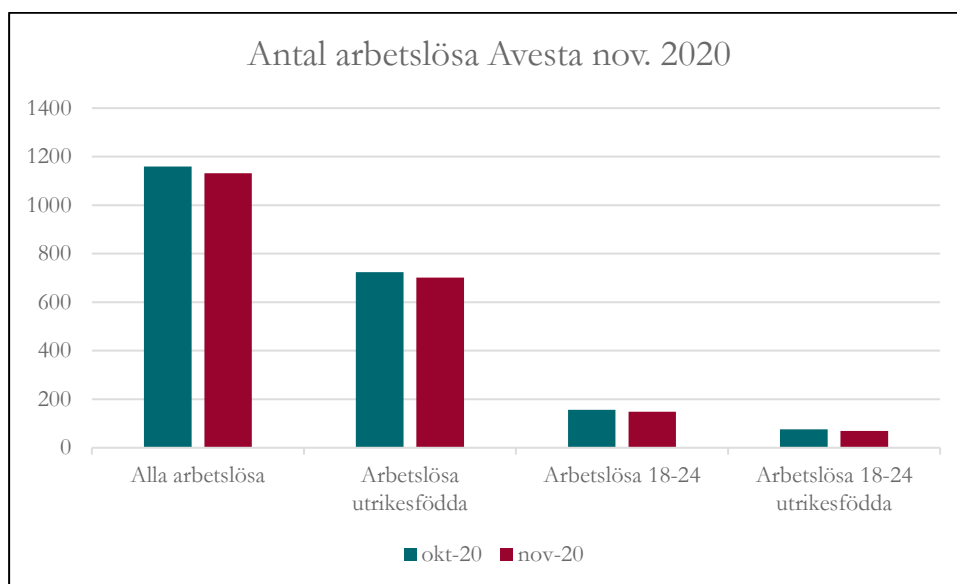
	nov-19	nov-20		
Alla arbetslösa	10,0%	10,4%	0,4%	Procentenheter
Arbetslösa utrikesfödda	38,1%	34,1%	-4,0%	<b>Procentenheter</b>
Arbetslösa 18-24	12,3%	13,3%	1,0%	Procentenheter
Arbetslösa 18-24 Utlandsfödda	35,1%	33,1%	-2,0%	Procentenheter

**Arbetslöshet Dalarna**

Alla arbetslösa	6,3%	7,6%	1,3%	Procentenheter
Arbetslösa utrikesfödda	25,7%	25,8%	0,1%	<b>Procentenheter</b>
Arbetslösa 18-24	8,3%	10,8%	2,5%	Procentenheter
Arbetslösa 18-24 Utlandsfödda	25,6%	25,5%	-0,1%	Procentenheter

**Arbetslöshet Riket**

Alla arbetslösa	7,2%	8,7%	1,5%	Procentenheter
Arbetslösa utrikesfödda	19,7%	21,0%	1,3%	<b>Procentenheter</b>
Arbetslösa 18-24	9,3%	11,8%	2,5%	Procentenheter
Arbetslösa 18-24 Utlandsfödda	25,2%	25,7%	0,5%	Procentenheter



Arbetslöshet antal jmf	okt-20	nov-20	Diff.
Alla arbetslösa	1160	1132	-28
Arbetslösa utrikesfödda	724	702	-22
Arbetslösa 18-24	156	148	-8
Arbetslösa 18-24 utrikesfödda	76	69	-7

Öppet - i progr. nov. 2020	Öppet	I progr.
Alla arbetslösa	511	621
Arbetslösa utrikesfödda	273	429
Arbetslösa 18-24	52	96
Arbetslösa 18-24 utrikesfödda	19	50