

Handläggare:
Birgitta Hägg

Samlad lägesrapport för 2021

Lägesrapport integration Avesta kommun januari 2021

Statistik är inhämtad från Migrationsverket, daterad 2021-01-01 samt Arbetsförmedlingens statistik för december 2020.

Asylsökande

346 personer, vilket är en minskning med 6 personer jämfört med 1 december, Avesta har fortfarande det största asylantalet i Dalarna. Antalet personer som bor i eget boende (EBO) är 30 i Avesta kommun, vilket är detsamma som föregående månad. Boende i migrationsverkets anläggningar (ABO) är 312, en minskning med 4 personer. De flesta Dalakommunerna har tämligen oförändrat asylmottagande. Hedemora har 303, 3 en ökning med 1 person, Vansbro har den största ökningen med 3 asylsökande (totalt 99). Borlänge har minskat mest, minus 8 personer (totalt 86 asylsökande).

Kommunmottagna under 2020

(Den första ersättningen betalas ut till den mottagande kommunen månaden efter att en nyanländ har tagits emot. Först månaden efter det finns den nyanlände med i mottagningsstatistiken. Det innebär till exempel att när en nyanländ tas emot i en kommun i januari så får kommunen sin första ersättning i februari och den nyanlände finns med i Migrationsverkets statistik över kommunmottagna i mars samma år. **Nedanstående siffror anger det registrerade och totala mottagandet under 2020.**)

Avesta kommun har under 2020 tagit emot **32 personer** som fått PUT/TUT. Dessa har själva valt att flytta till Avesta och skaffat bostad, då vi inte är ålagda att ta emot några nyanlända, kommunalt 0. Det har inte tillkommit några sedan föregående månad. Falun har under året tagit emot 59, Borlänge och Mora 35 vardera. Hedemora har tagit emot 21 personer som fått PUT/TUT.

Kommunmottagna bosatta personer i Avesta kommun, inom två år efter beviljat uppehållstillstånd:

173 personer, en minskning med 7 personer från 1 december. Bland Dalakommunerna har Borlänge 239 personer (-19), Falun 218 (-21) och Ludvika har 184 (-11) personer i etablering, vilket innebär att de befinner sig inom två år efter erhållet PUT/TUT. Hedemora har 87 personer, vilket är en minskning med 2 personer i etablering.

Ensamkommande flyktingbarn

Avesta kommun ansvarade för 9 ensamkommande flyktingbarn vid december månads slut, vilket är oförändrat jämfört med föregående månad.

Arbetslöshet (sammantaget öppen och i programåtgärd) december månads statistik

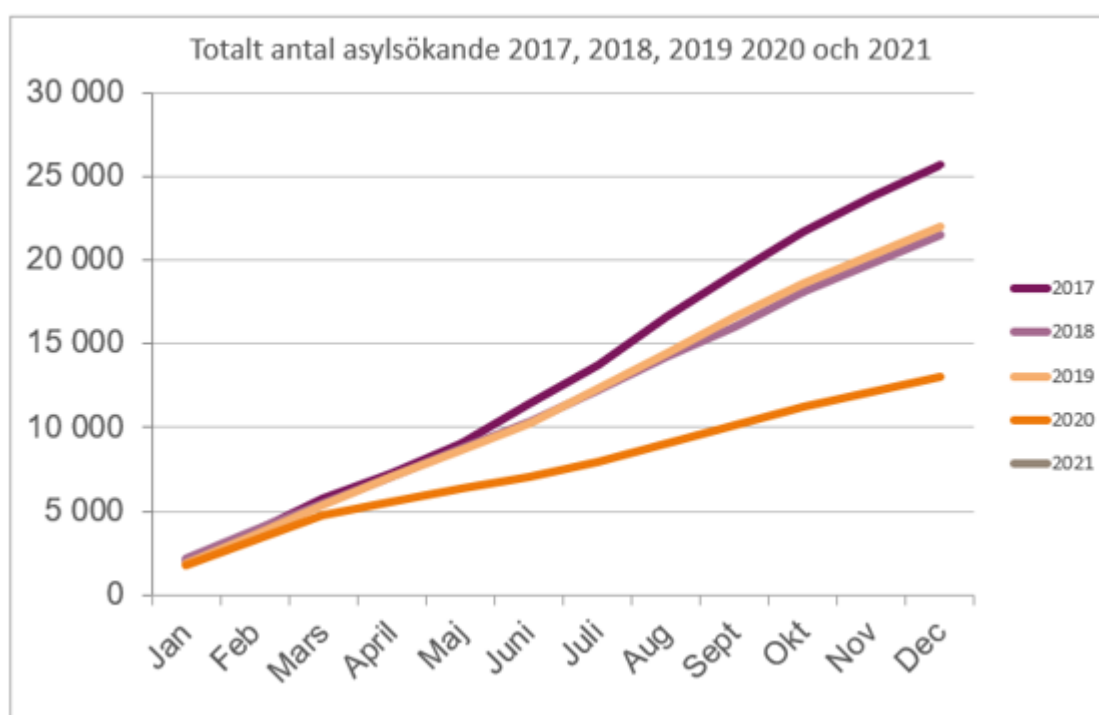
Arbetslösheten alla kategorier är 10,4 % i Avesta kommun, ingen förändring. Bland utrikesfödda är arbetslösheten 34,7 %, en ökning med 0,6 procentenhet. Bland unga 18–24 år är 13,3 % arbetslösa, vilket är oförändrat och i motsvarande grupp utrikesfödda 34,7 %, en ökning med 1,6 procentenheter jämfört med föregående månad.

I antal innebär detta att 1142 personer, alla kategorier, är arbetslösa i Avesta kommun, vilket är 10 personer fler än månaden innan. I gruppen utrikesfödda är 718 personer utan arbete, här har en ökning skett med 16 personer. Bland unga arbetslösa 18–24 år är 147 personer arbetslösa, en minskning med 1 person, och i motsvarande grupp utrikesfödda är 74 unga utan arbete, vilket är en ökning med 5 personer jämfört med månaden före.

Räknar man endast öppet arbetslösa alla kategorier är antalet 492 personer (-19 jämfört med november). Bland utrikesfödda är 279 personer öppet arbetslösa (+ 6). Bland unga 18–24 år är det 53 (+1) och i motsvarande grupp utrikesfödda är 28 personer helt utan arbete (+9).

Se även diagram längre ned i detta dokument.

Nationell statistik asylsökande



Avgjorda asylärenden 2020 (förstagångsansökningar, första instans)

20 980 ärenden har avgjorts. 23 % har fått bifall av Migrationsverket (genomsnitt 2019: 27%). 29 % om man räknar bort Dublinärenden samt avskrivna eller återtagna ansökningar. (genomsnitt 2019: 35%) Genomsnittlig handläggningstid är 302 dagar.

Inkomna ansökningar om asyl, 2021-01-01

Åldersgrupp	Antal	varav män (inkl pojkar)	varav kvinnor (inkl flickor)	varav barn (inkl ensamkommande barn)	varav ensamkommande barn *1
0-6 år	1947	978	969	1947	40
7-12 år	796	420	376	796	84
13-17 år	823	512	311	823	376
18-24 år	1841	1216	625		
25-34 år	3677	2418	1259		
35-44 år	2378	1527	851		
45-64 år	1283	764	519		
>64 år	246	75	171		
Totalt:	12 991	7910	5081	3566	500

*1: Ett ensamkommande barn är en person under 18 år som kommit till Sverige och sökt asyl utan sina föräldrar eller annan legal vårdnadshavare.

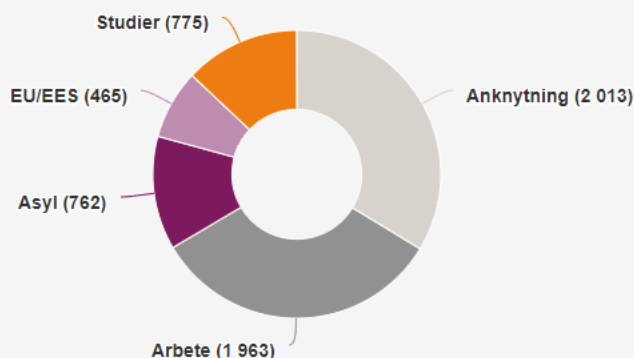
Månadsstatistik december 2020

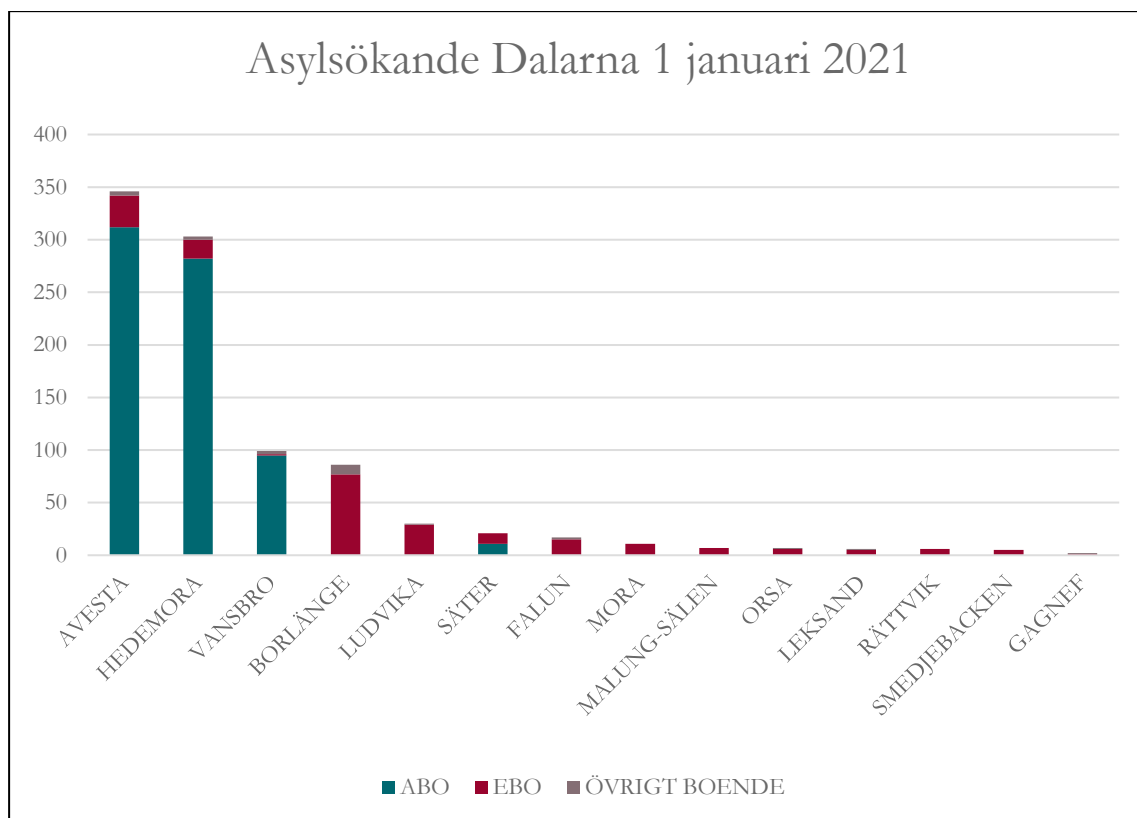
Månadsstatistiken visar förstagsansökningar beviljade i första instans (Migrationsverket) samt högre instans (migrationsdomstolarna och Migrationsöverdomstolen).

Månadsstatistik beviljade uppehållstillstånd	december	jan-dec
Anknytning	2 013	29 468
Arbete	1 963	32 379
Asyl	762	10 409
EU/EES	465	5 768
Studier	775	10 790
Totalt	5 978	88 814

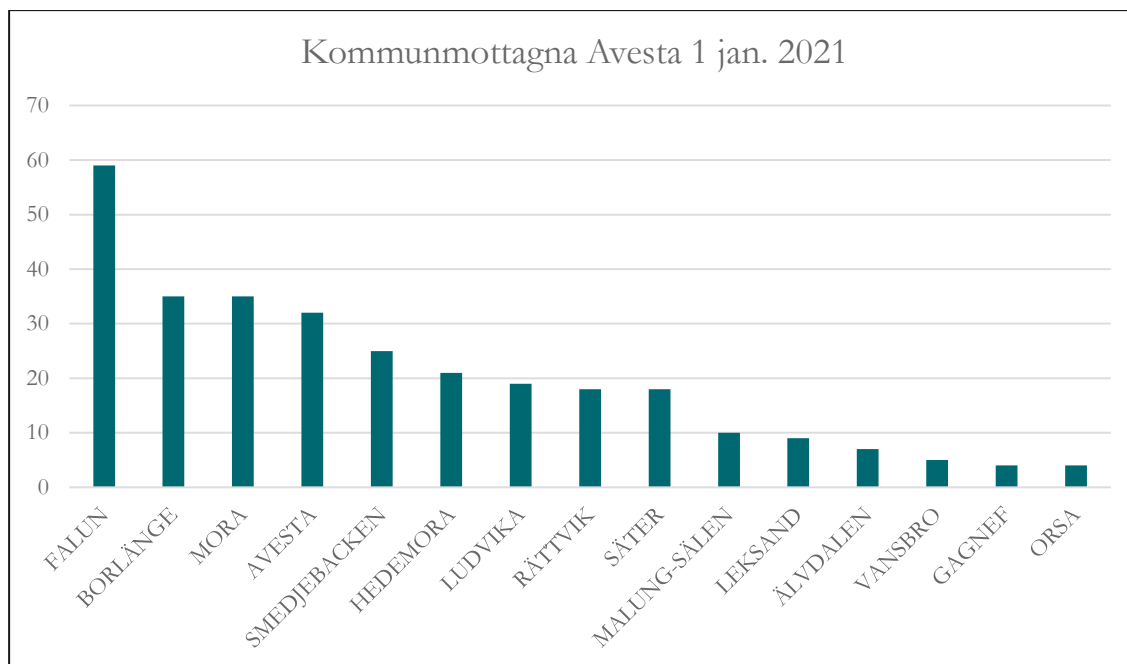
Beviljade uppehållstillstånd december

Totalt: 5 978





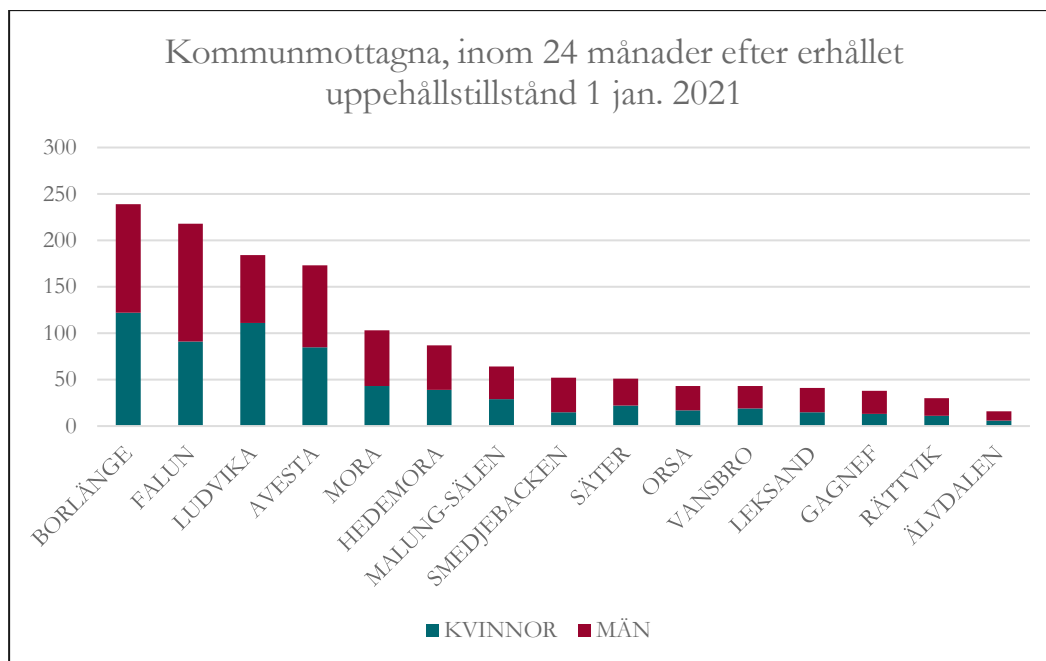
KOMMUN	ABO	EBO	ÖVRIGT BOENDE	TOTALT
AVESTA	312	30	4	346
HEDEMORA	282	18	3	303
VANSBRO	95	1	3	99
BORLÄNGE		77	9	86
LUDVIKA		29	1	30
SÅTER	11	10		21
FALUN		15	2	17
MORA		11		11
MALUNG-SÄLEN		7		7
ORSA		6	1	7
LEKSAND		5	1	6
RÄTTVIK		6		6
SMEDJEBACKEN		5		5
GAGNEF		1	1	2
ÄLVDALEN				
	700	221	25	946



KOMMUN	Kvinnor	Män	Totalt
FALUN	23	36	59
BORLÄNGE	20	15	35
MORA	17	18	35
AVESTA	18	14	32
SMEDJEBACKEN	11	14	25
HEDEMORA	9	12	21
LUDVIKA	7	12	19
RÄTTVIK	6	12	18
SÄTER	7	11	18
MALUNG-SÅLEN	3	7	10
LEKSAND	5	4	9
ÄLVDALEN	3	4	7
VANSBRO	1	4	5
GAGNEF	3	1	4
ORSA	1	3	4
Summa	134	167	301

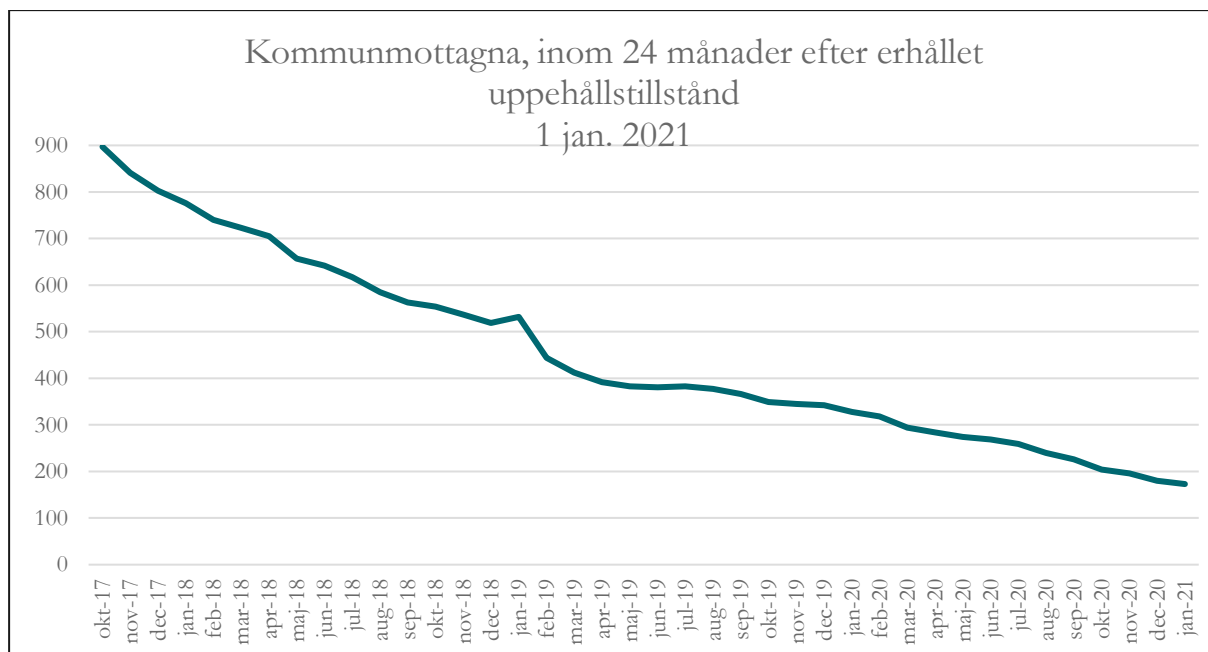
Den första ersättningen betalas ut till den mottagande kommunen månaden efter att en nyanländ har tagits emot. Först månaden efter det finns den nyanlände med i mottagningsstatistiken. Det innebär till exempel att när en nyanländ tas emot i en kommun i januari så får kommunen sin första ersättning i februari och den nyanlände finns med i Migrationsverkets statistik över kommunmottagna i mars samma år.

KOMMUN	KVINNOR	MÄN
AVESTA	56 %	44 %



KOMMUN	KVINNOR	MÄN	TOTALT
BORLÄNGE	122	117	239
FALUN	91	127	218
LUDVIKA	111	73	184
AVESTA	85	88	173
MORA	43	60	103
HEDEMORA	39	48	87
MALUNG-SÄLEN	29	35	64
SMEDJEBACKEN	15	37	52
SÄTER	22	29	51
ORSA	17	26	43
VANSBRO	19	24	43
LEKSAND	15	26	41
GAGNEF	13	25	38
RÄTTVIK	11	19	30
ÄLVDALEN	6	10	16
Summa	638	744	1 382

KOMMUN	KVINNOR	MÄN
49VESTA	49%	51%



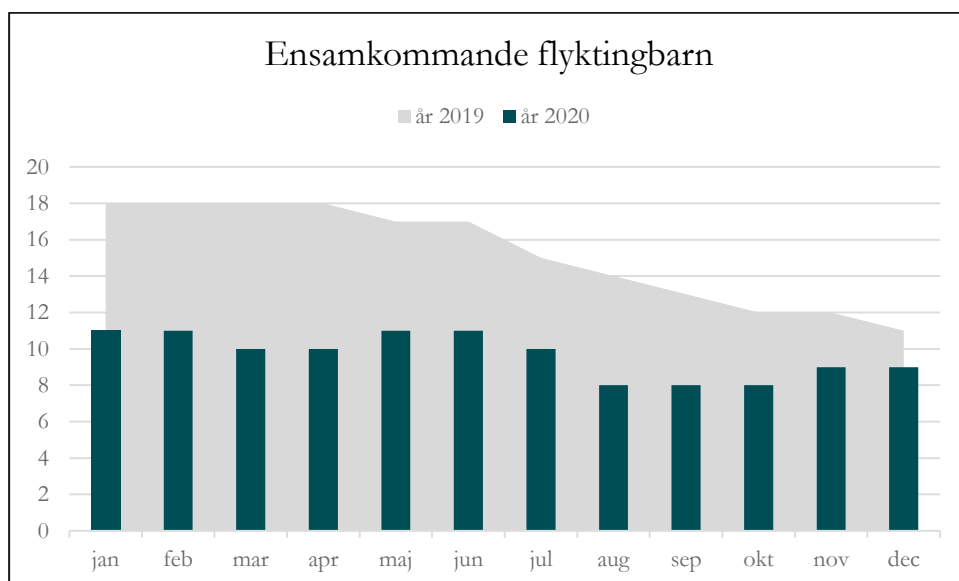
jan-19	532	13
feb-19	444	-88
mar-19	412	-32
apr-19	392	-20
maj-19	383	-9
jun-19	381	-2
jul-19	383	2
aug-19	377	-6
sep-19	366	-11
okt-19	349	-17
nov-19	345	-4
dec-19	342	-3
jan-20	328	-14
feb-20	318	-10
mar-20	294	-24
apr-20	284	-10
maj-20	274	-10
jun-20	269	-5
jul-20	259	-10
aug-20	240	-19
sep-20	226	-14
okt-20	204	-22
nov-20	196	-8
dec-20	180	-16
jan-21	173	-7

Minskning under 12 månader

01-jan-20	328
01-jan-21	<u>173</u>
	155

In- och utflyttningar under etableringstiden

Flyttat från Avesta (senaste 24 mån.)	15	(Varav 1 inom samma tidsdiff.)
Flyttat till Avesta (senaste 24 mån.)	17	(Varav 1 inom samma tidsdiff.)



Ensamkommande flyktingbarn

	år 2020	år 2019	år 2018	år 2017	År 2016
jan	11	18	54	100	128
feb	11	18	47	92	122
mar	10	18	43	92	124
apr	10	18	42	86	124
maj	11	17	39	82	123
jun	11	17	39	81	121
jul	10	15	27	77	117
aug	8	14	27	74	118
sep	8	13	27	71	114
okt	8	12	25	68	112
nov	9	12	24	62	109
dec	9	11	20	57	103

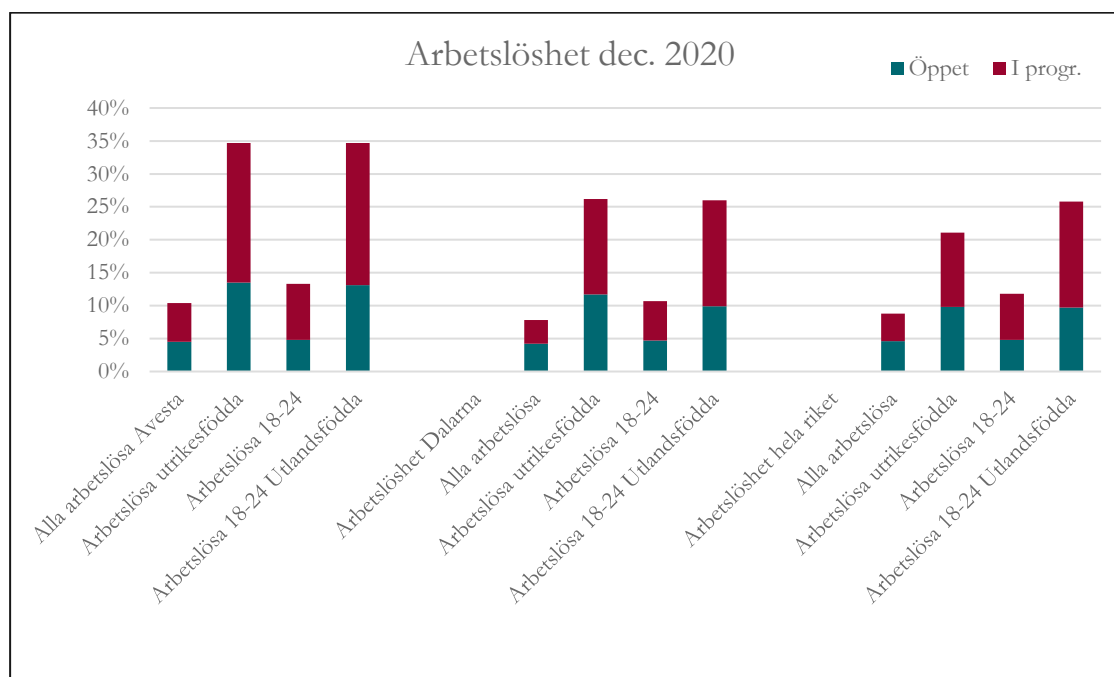
Arbetslöshetsstatistik

Följande räknas ej som arbetslösa utan hör till kategorin Anställda med stöd:

Extratjänster, Instegsjobb, Trainee, Särskilt anställningsstöd, Moderna beredskapsjobb.

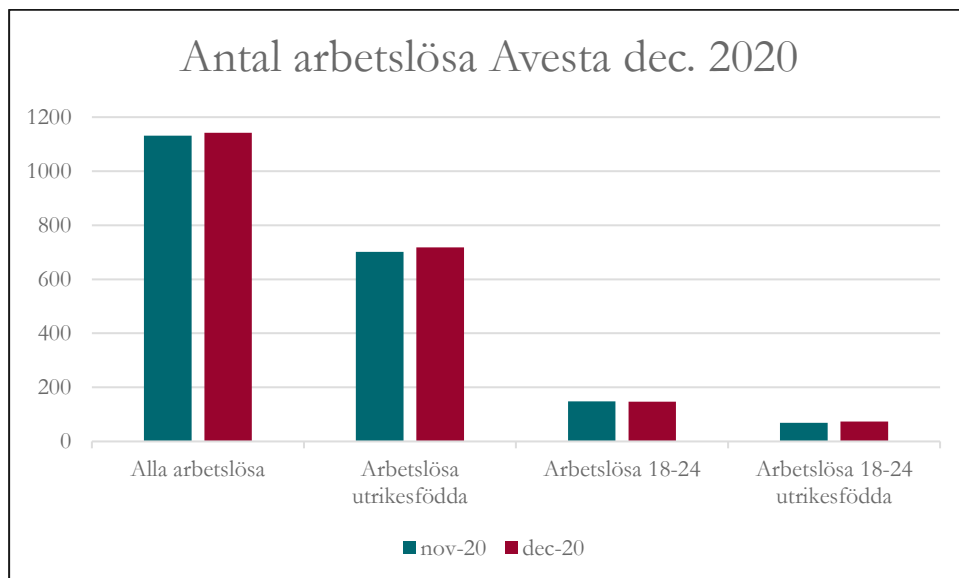
Till Arbetslösa i program med aktivitetsstöd hör:

Arbetsmarknadsutbildning, Arbetspraktik, Prova på-platser, Praktisk kompetensutveckling, Arbetsträning med handledare, Arbetsträning inom praktiskt basår, Stöd till start av näringsverksamhet, Jobbgaranti för ungdomar, Aktiviteter inom vägledning och platsförmedling, Arbetslivsinriktad rehabilitering, Förberedande utbildning, Fördjupad kartläggning och vägledning, Arbetslivsintroduktion, Projekt med arbetsmarknadspolitisk inriktning, Jobb- och utvecklingsgaranti.



Arbetslöshet Avesta dec. 2020	Öppet	I progr.	Totalt
Alla arbetslösa Avesta	4,5%	5,9%	10,4%
Arbetslösa utrikesfödda	13,5%	21,2%	34,7%
Arbetslösa 18–24	4,8%	8,5%	13,3%
Arbetslösa 18–24 Utlandsfödda	13,1%	21,6%	34,7%
Arbetslöshet Dalarna			
Alla arbetslösa	4,2%	3,6%	7,8%
Arbetslösa utrikesfödda	11,7%	14,5%	26,2%
Arbetslösa 18–24	4,7%	6,0%	10,7%
Arbetslösa 18–24 Utlandsfödda	9,9%	16,1%	26,0%
Arbetslöshet hela riket			
Alla arbetslösa	4,6%	4,2%	8,8%
Arbetslösa utrikesfödda	9,8%	11,3%	21,1%
Arbetslösa 18–24	4,8%	7,0%	11,8%
Arbetslösa 18–24 Utlandsfödda	9,7%	16,1%	25,8%

Arbetslöshet Jmf år				
Arbetslöshet Avesta		dec-19	dec-20	
Alla arbetslösa	10,2%	10,4%	0,2	Procentenheter
Arbetslösa utrikesfödda	38,0%	34,7%	-3,3	Procentenheter
Arbetslösa 18-24	13,0%	13,3%	0,3	Procentenheter
Arbetslösa 18-24 Utlandsfödda	35,1%	34,7%	-0,4	Procentenheter
<hr/>				
Arbetslöshet Dalarna				
Alla arbetslösa	6,5%	7,8%	1,3	Procentenheter
Arbetslösa utrikesfödda	25,8%	26,2%	0,4	Procentenheter
Arbetslösa 18-24	8,5%	10,7%	2,2	Procentenheter
Arbetslösa 18-24 Utlandsfödda	25,8%	26,0%	0,2	Procentenheter
<hr/>				
Arbetslöshet Riket				
Alla arbetslösa	7,4%	8,8%	1,4	Procentenheter
Arbetslösa utrikesfödda	19,9%	21,1%	1,2	Procentenheter
Arbetslösa 18-24	9,2%	11,8%	2,6	Procentenheter
Arbetslösa 18-24 Utlandsfödda	25,1%	25,8%	0,7	Procentenheter



Månadsjämförelse

Arbetslöshet antal jmf	nov-20	dec-20	Diff.
Alla arbetslösa	1132	1142	10
Arbetslösa utrikesfödda	702	718	16
Arbetslösa 18-24	148	147	-1
Arbetslösa 18-24 utrikesfödda	69	74	5

Öppet - i progr. dec. 2020	Öppet	I progr.
Alla arbetslösa	492	650
Arbetslösa utrikesfödda	279	439
Arbetslösa 18-24	53	94
Arbetslösa 18-24 utrikesfödda	28	46

Årsjämförelse

Totalt öppet och i program	dec-19	dec-20	
Alla arbetslösa	1111	1142	31
Arbetslösa utrikesfödda	742	718	-24 Under samma period har 162 pers. lämnat etableringen.
Arbetslösa 18-24	152	147	-5
Arbetslösa 18-24 utrikesfödda	80	74	-6

Lägesrapport integration, Avesta kommun februari 2021

Statistik är inhämtad från Migrationsverket, daterad 2021-02-01 samt Arbetsförmedlingens statistik för januari 2021.

Asylsökande

334 personer, vilket är en minskning med 12 personer jämfört med 1 januari, Avesta har fortfarande det största asylantalet i Dalarna. Antalet personer som bor i eget boende (EBO) är 31 i Avesta kommun, vilket är 1 person mer än föregående månad. Boende i migrationsverkets anläggningar (ABO) är 300, en minskning med 12 personer. De flesta Dalakommunerna har minskat asylmottagande. Hedemora har 274, en minskning med 9 personer, Vansbro har 90, en minskning med 5 asylsökande. Borlänge har minskat med 6 personer (totalt 80) asylsökande.

Kommunmottagna under 2020

(Den första ersättningen betalas ut till den mottagande kommunen månaden efter att en nyanländ har tagits emot. Först månaden efter det finns den nyanlände med i mottagningsstatistiken. Det innebär till exempel att när en nyanländ tas emot i en kommun i januari så får kommunen sin första ersättning i februari och den nyanlände finns med i Migrationsverkets statistik över kommunmottagna i mars samma år. **Nedanstående siffror anger det registrerade och totala mottagandet under 2020.**)

Avesta kommun har **under 2020** tagit emot **37 personer** som fått PUT/TUT. Dessa har själva valt att flytta till Avesta och skaffat bostad, då vi inte är ålagda att ta emot några nyanlända, kommuntal 0. Det har tillkommit 5 personer sedan föregående månad. Falun har under året tagit emot 84, Mora 46 och Borlänge 40 personer. Hedemora har tagit emot 22 personer som fått PUT/TUT.

Kommunmottagna bosatta personer i Avesta kommun, inom två år efter beviljat uppehållstillstånd:

136 personer, en minskning med 37 personer från 1 januari. Bland Dalakommunerna har Borlänge 218 personer (-21), Falun 208 (-10) och Ludvika har 165 (-19) personer i etablering, vilket innebär att de befinner sig inom två år efter erhållet PUT/TUT. Hedemora har 85 personer, vilket är en minskning med 2 personer i etablering.

Ensamkommande flyktingbarn

Avesta kommun ansvarade för 8 ensamkommande flyktingbarn vid januari månads slut, vilket är en person färre jämfört med föregående månad.

Arbetslöshet (sammantaget öppen och i programåtgärd) januari månads statistik

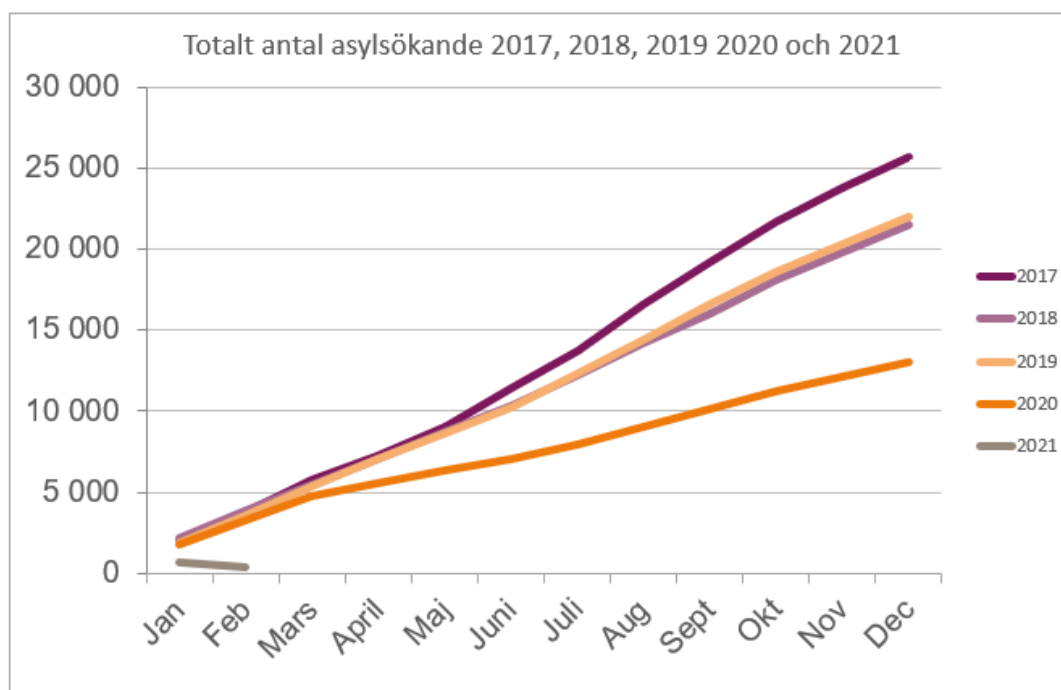
Arbetslösheten alla kategorier är 10,3 % i Avesta kommun, en minskning med 0,1 procentenheter. Bland utrikesfödda är arbetslösheten 32,5 %, en minskning med 2,2 procentenheter. Bland unga 18–24 år är 12,2 % arbetslösa, vilket är en minskning med 1,1 procentenheter och i motsvarande grupp utrikesfödda 24,9 %, en minskning med 9,8 procentenheter jämfört med föregående månad.

I antal innebär detta att 1137 personer, alla kategorier, är arbetslösa i Avesta kommun, vilket är 5 personer färre än månaden innan. I gruppen utrikesfödda är 701 personer utan arbete, här har en minskning skett med 17 personer. Bland unga arbetslösa 18–24 år är 129 personer arbetslösa, en minskning med 18 personer, och i motsvarande grupp utrikesfödda är 59 unga utan arbete, vilket är en minskning med 15 personer jämfört med månaden före.

Räknar man endast öppet arbetslösa alla kategorier är antalet 509 personer (+17) jämfört med december). Bland utrikesfödda är 271 personer öppet arbetslösa (-8). Bland unga 18–24 år är det 49 (-4) och i motsvarande grupp utrikesfödda är 20 personer helt utan arbete (-8).

Se även diagram längre ned i detta dokument.

Nationell statistik asylsökande



Avgjorda asylärenden 2021 (förstagångsansökningar, första instans)

1132 ärenden har avgjorts. 27 % har fått bifall av Migrationsverket (genomsnitt 2020: 23%). 34 % om man räknar bort Dublinärenden samt avskrivna eller återtagna ansökningar. (genomsnitt 2020: 29%) Genomsnittlig handläggningstid är 319 dagar.

Inkomna ansökningar om asyl, 2021-02-01

Åldersgrupp	Antal	varav män (inkl pojkar)	varav kvinnor (inkl flickor)	varav barn (inkl ensamkommande barn)	varav ensamkommande barn *1
0-6 år	109	56	53	109	1
7-12 år	45	26	19	45	2
13-17 år	61	43	18	61	38
18-24 år	103	66	37		
25-34 år	165	122	43		
35-44 år	140	94	46		
45-64 år	65	41	24		
>64 år	13	5	8		
Totalt:	701	453	248	215	41

*1: Ett ensamkommande barn är en person under 18 år som kommit till Sverige och sökt asyl utan sina föräldrar eller annan legal vårdnadshavare.

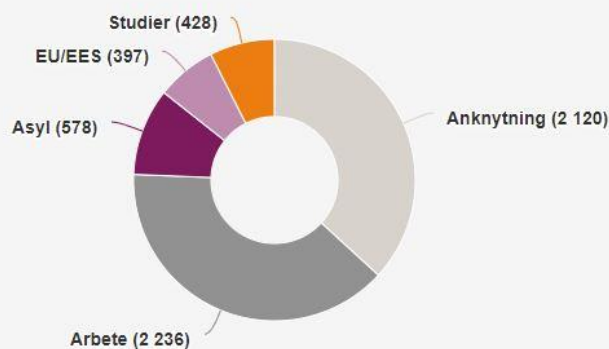
Månadsstatistik januari 2021

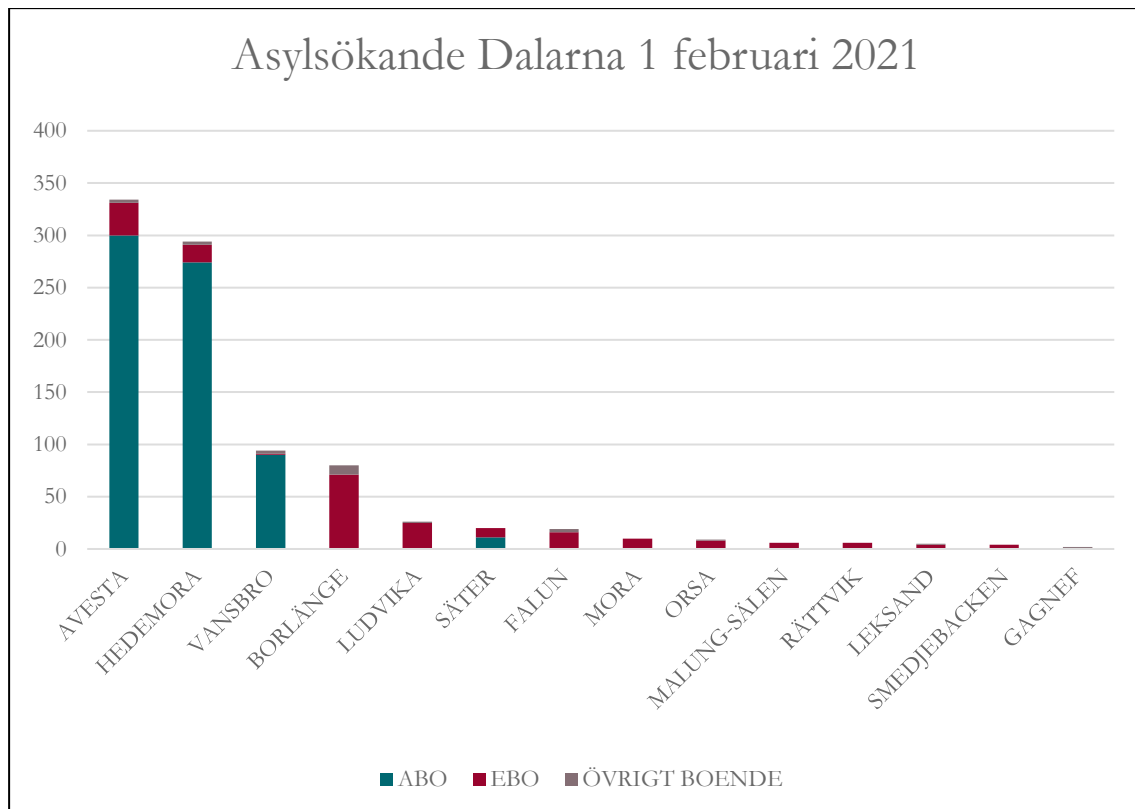
Månadsstatistiken visar förstagångsansökningar beviljade i första instans (Migrationsverket) samt högre instans (migrationsdomstolarna och Migrationsöverdomstolen).

Månadsstatistik beviljade uppehållstillstånd	jan-dec 2020	jan 2021
Anknytning	29 468	2 120
Arbete	32 379	2 236
Asyl	10 409	578
EU/EES	5 768	397
Studier	10 790	428
Totalt	88 814	5 759

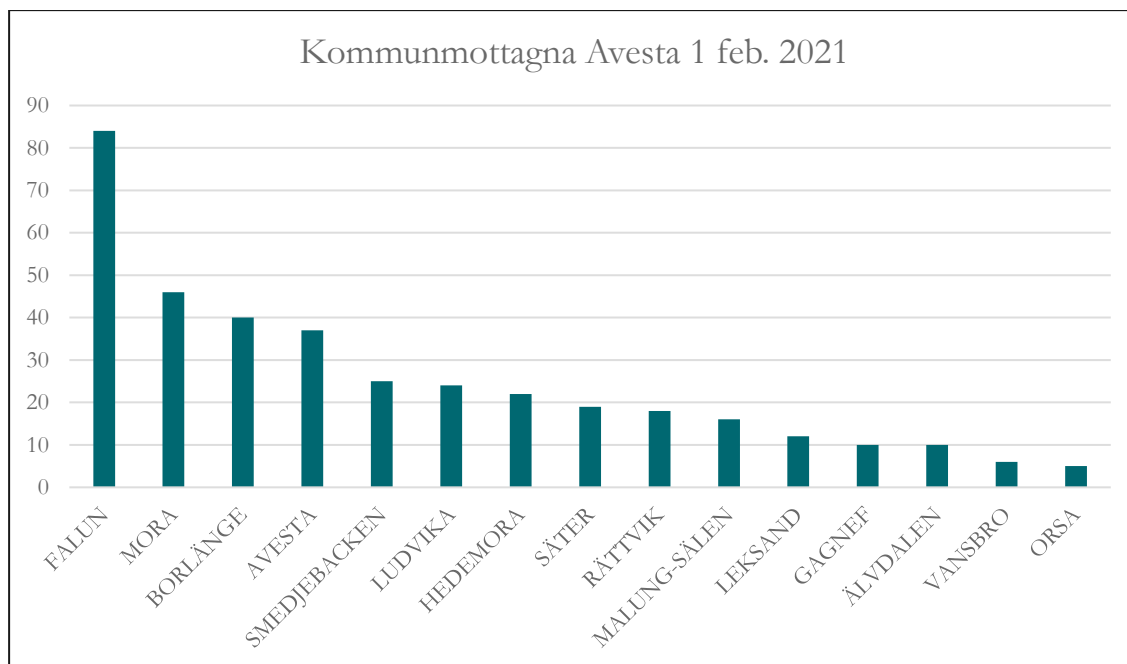
Beviljade uppehållstillstånd januari

Totalt: 5 759





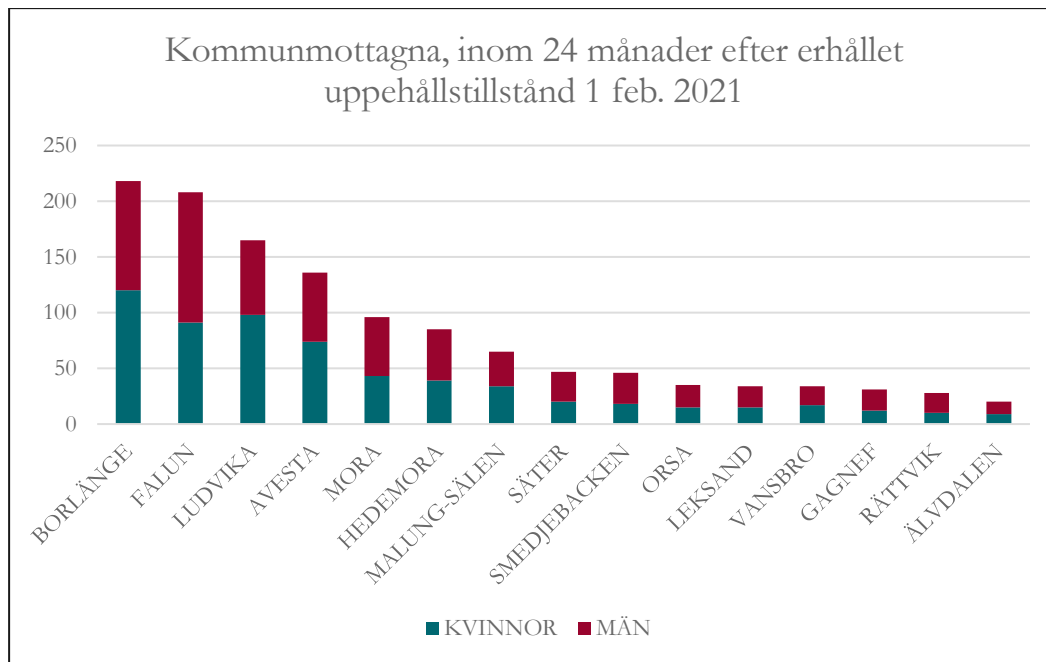
KOMMUN	ABO	EBO	ÖVRIGT BOENDE	TOTALT
AVESTA	300	31	3	334
HEDEMORA	274	17	3	294
VANSBRO	90	1	3	94
BORLÄNGE		71	9	80
LUDVIKA		25	1	26
SÄTER	11	9		20
FALUN		16	3	19
MORA		10		10
ORSA		8	1	9
MALUNG-SÄLEN		6		6
RÄTTVIK		6		6
LEKSAND		4	1	5
SMEDJEBACKEN		4		4
GAGNEF		1	1	2
Summa	675	209	25	909



KOMMUN	Kvinnor	Män	Totalt
FALUN	36	48	84
MORA	24	22	46
BORLÄNGE	24	16	40
AVESTA	22	15	37
SMEDJEBACKEN	11	14	25
LUDVIKA	10	14	24
HEDEMORA	9	13	22
SÅTER	7	12	19
RÄTTVIK	6	12	18
MALUNG-SÅLEN	8	8	16
LEKSAND	8	4	12
GAGNEF	6	4	10
ÄLVDALEN	5	5	10
VANSBRO	2	4	6
ORSA	2	3	5
Summa	180	194	374

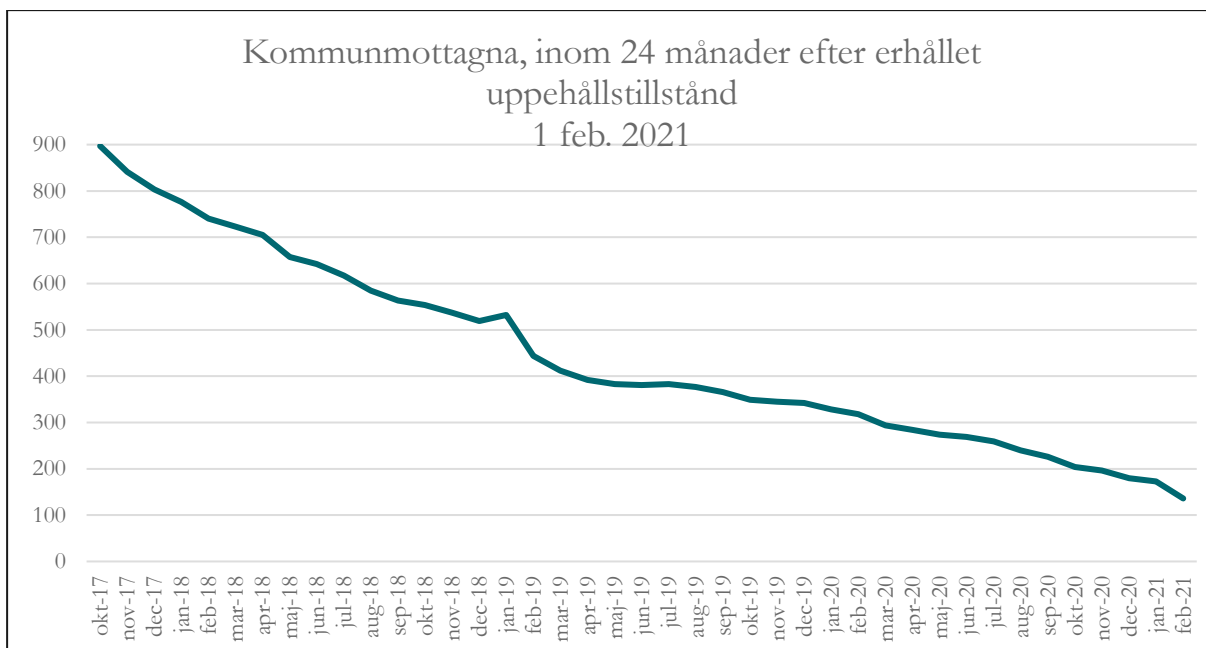
Den första ersättningen betalas ut till den mottagande kommunen månaden efter att en nyanländ har tagits emot. Först månaden efter det finns den nyanlände med i mottagningsstatistiken. Det innebär till exempel att när en nyanländ tas emot i en kommun i januari så får kommunen sin första ersättning i februari och den nyanlände finns med i Migrationsverkets statistik över kommunmottagna i mars samma år.

KOMMUN	KVINNOR	MÄN
AVESTA	59%	41%



KOMMUN	KVINNOR	MÄN	TOTALT
BORLÄNGE	120	98	218
FALUN	91	117	208
LUDVIKA	98	67	165
AVESTA	74	62	136
MORA	43	53	96
HEDEMORA	39	46	85
MALUNG-SÄLEN	34	31	65
SÄTER	20	27	47
SMEDJEBACKEN	18	28	46
ORSA	15	20	35
LEKSAND	15	19	34
VANSBRO	17	17	34
GAGNEF	12	19	31
RÄTTVIK	10	18	28
ÄLVDALEN	9	11	20
Summa	615	633	1 248

KOMMUN	KVINNOR	MÄN
49VESTA	54%	46%



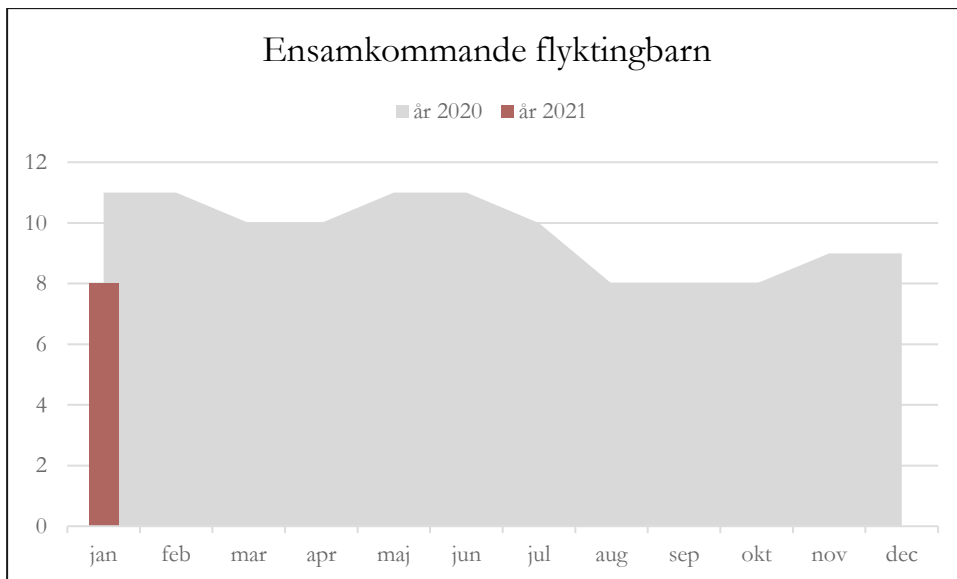
feb-19	444	-88
mar-19	412	-32
apr-19	392	-20
maj-19	383	-9
jun-19	381	-2
jul-19	383	2
aug-19	377	-6
sep-19	366	-11
okt-19	349	-17
nov-19	345	-4
dec-19	342	-3
jan-20	328	-14
feb-20	318	-10
mar-20	294	-24
apr-20	284	-10
maj-20	274	-10
jun-20	269	-5
jul-20	259	-10
aug-20	240	-19
sep-20	226	-14
okt-20	204	-22
nov-20	196	-8
dec-20	180	-16
jan-21	173	-7
feb-21	136	-37

Minskning under 12 månader

01-feb-20	318
01-feb-21	<u>136</u>
	182

In- och utflyttningar under etableringstiden

Flyttat från Avesta (senaste 24 mån.)	15	(Varav 1 inom samma tidsdiff.)
Flyttat till Avesta (senaste 24 mån.)	19	(Varav 1 inom samma tidsdiff.)

**Ensamkommande flyktingbarn**

	år 2021	år 2020	år 2019	år 2018	år 2017	År 2016
jan	8	11	18	54	100	128
feb		11	18	47	92	122
mar		10	18	43	92	124
apr		10	18	42	86	124
maj		11	17	39	82	123
jun		11	17	39	81	121
jul		10	15	27	77	117
aug		8	14	27	74	118
sep		8	13	27	71	114
okt		8	12	25	68	112
nov		9	12	24	62	109
dec		9	11	20	57	103

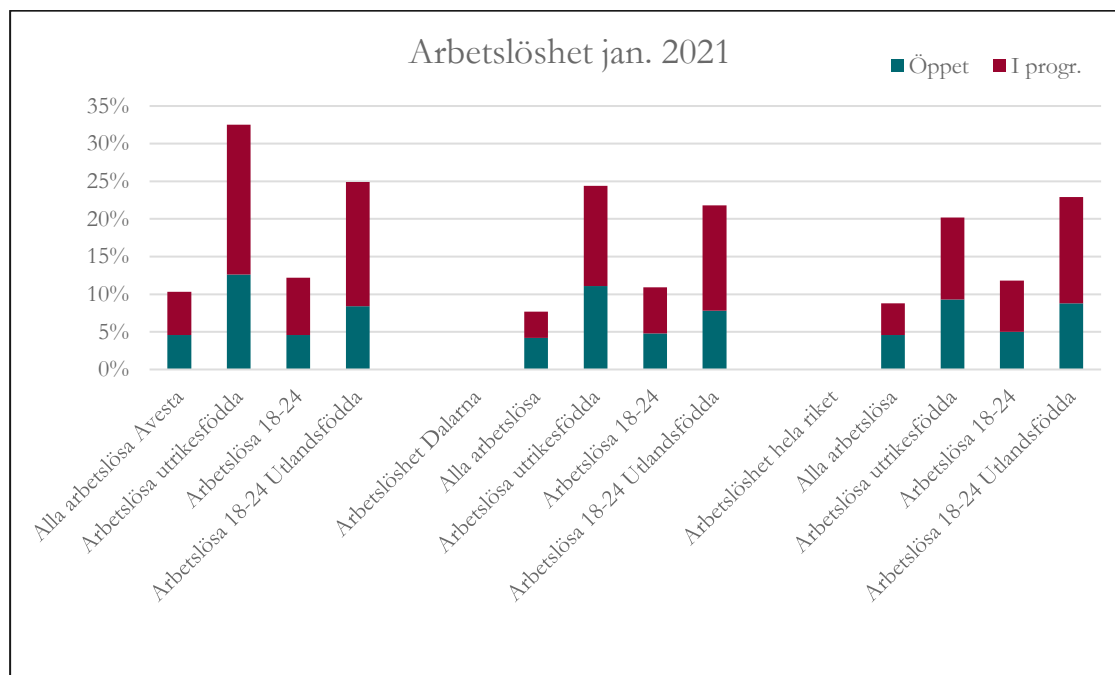
Arbetslöshetsstatistik

Följande räknas ej som arbetslösa utan hör till kategorin Anställda med stöd:

Extratjänster, Instegsjobb, Trainee, Särskilt anställningsstöd, Moderna beredskapsjobb.

Till Arbetslösa i program med aktivitetsstöd hör:

Arbetsmarknadsutbildning, Arbetspraktik, Prova på-platser, Praktisk kompetensutveckling, Arbetsträning med handledare, Arbetsträning inom praktiskt basår, Stöd till start av näringsverksamhet, Jobbgaranti för ungdomar, Aktiviteter inom vägledning och platsförmedling, Arbetslivsinriktad rehabilitering, Förberedande utbildning, Fördjupad kartläggning och vägledning, Arbetslivsin introduktion, Projekt med arbetsmarknadspolitisk inriktning, Jobb- och utvecklingsgaranti.



Arbetslöshet Avesta jan. 2021	Öppet	I progr.	Totalt
Alla arbetslösa Avesta	4,6%	5,7%	10,3%
Arbetslösa utrikesfödda	12,6%	19,9%	32,5%
Arbetslösa 18–24	4,6%	7,6%	12,2%
Arbetslösa 18–24 Utlandsfödda	8,4%	16,5%	24,9%
Arbetslöshet Dalarna			
Alla arbetslösa	4,2%	3,5%	7,7%
Arbetslösa utrikesfödda	11,1%	13,3%	24,4%
Arbetslösa 18–24	4,8%	6,1%	10,9%
Arbetslösa 18–24 Utlandsfödda	7,8%	14,0%	21,8%
Arbetslöshet hela riket			
Alla arbetslösa	4,6%	4,2%	8,8%
Arbetslösa utrikesfödda	9,3%	10,9%	20,2%
Arbetslösa 18–24	5,0%	6,8%	11,8%
Arbetslösa 18–24 Utlandsfödda	8,8%	14,1%	22,9%

Arbetslöshet Jmf år**Arbetslöshet Avesta**

jan-20 jan-21

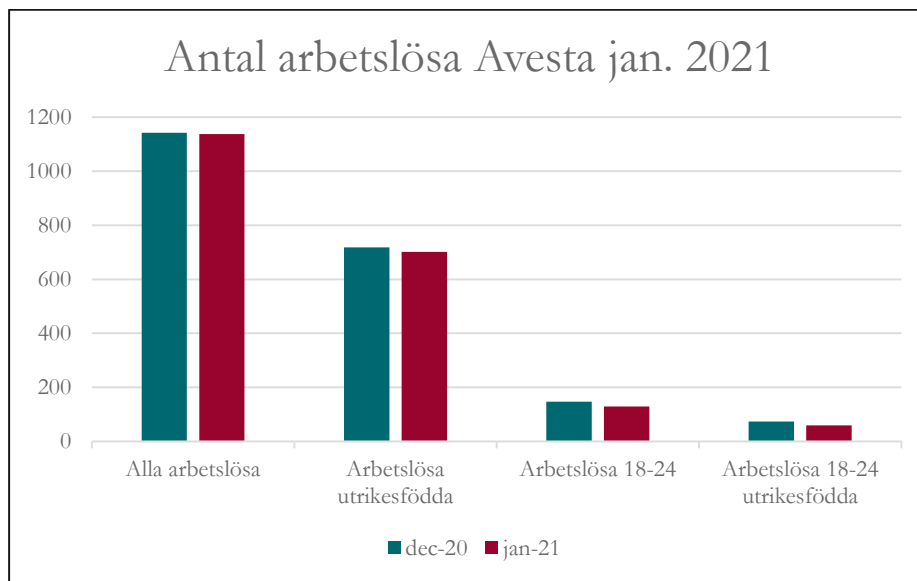
Alla arbetslösa	10,3%	10,3%	0,0	Procentenheter
Arbetslösa utrikesfödda	36,1%	32,5%	-3,6	Procentenheter
Arbetslösa 18-24	12,6%	12,2%	-0,4	Procentenheter
Arbetslösa 18-24 Utlandsfödda	35,4%	24,9%	-10,5	Procentenheter

Arbetslöshet Dalarna

Alla arbetslösa	6,6%	7,7%	1,1	Procentenheter
Arbetslösa utrikesfödda	24,3%	24,4%	0,1	Procentenheter
Arbetslösa 18-24	8,7%	10,9%	2,2	Procentenheter
Arbetslösa 18-24 Utlandsfödda	22,0%	21,8%	-0,2	Procentenheter

Arbetslöshet Riket

Alla arbetslösa	7,5%	8,8%	1,4	Procentenheter
Arbetslösa utrikesfödda	18,9%	20,2%	1,3	Procentenheter
Arbetslösa 18-24	9,7%	11,8%	2,1	Procentenheter
Arbetslösa 18-24 Utlandsfödda	22,6%	22,9%	0,3	Procentenheter



Månadsjämförelse

Arbetslöshet antal jmf	dec-20	jan-21	Diff.
Alla arbetslösa	1142	1137	-5
Arbetslösa utrikesfödda	718	701	-17
Arbetslösa 18-24	147	129	-18
Arbetslösa 18-24 utrikesfödda	74	59	-15

Öppet - i progr. jan. 2021	Öppet	I progr.
Alla arbetslösa	509	628
Arbetslösa utrikesfödda	271	430
Arbetslösa 18-24	49	80
Arbetslösa 18-24 utrikesfödda	20	39

Årsjämförelse

Totalt öppet och i program	jan-20	jan-21	
Alla arbetslösa	1123	1137	14
Arbetslösa utrikesfödda	766	701	-65 Under samma period har 155 pers. lämnat etableringen.
Arbetslösa 18-24	139	129	-10
Arbetslösa 18-24 utrikesfödda	76	59	-17

Lägesrapport integration, Avesta kommun mars 2021

Statistik är inhämtad från Migrationsverket, daterad 2021-03-01 samt Arbetsförmedlingens statistik för februari 2021.

Asylsökande

320 personer, vilket är en minskning med 14 personer jämfört med 1 februari, Avesta har fortfarande det största asylantalet i Dalarna. Antalet personer som bor i eget boende (EBO) är 30 i Avesta kommun, vilket är 1 person färre än föregående månad. Boende i migrationsverkets anläggningar (ABO) är 285, en minskning med 15 personer. De flesta Dalakommunerna har minskat asylmottagande, eller en marginell ökning. Hedemora har 284, en minskning med 10 personer, Vansbro har 86, en minskning med 8 asylsökande. Borlänge har minskat med 14 personer (totalt 66) asylsökande.

Kommunmottagna under 2021

(Den första ersättningen betalas ut till den mottagande kommunen månaden efter att en nyanländ har tagits emot. Först månaden efter det finns den nyanlände med i mottagningsstatistiken. Det innebär till exempel att när en nyanländ tas emot i en kommun i januari så får kommunen sin första ersättning i februari och den nyanlände finns med i Migrationsverkets statistik över kommunmottagna i mars samma år. **Nedanstående siffror anger det registrerade och totala mottagandet under 2021.**)

Totalt under 2020 togs 37 personer med uppehållstillstånd emot i Avesta kommun, **under 2021** har hittills **3 personer** som fått PUT/TUT flyttat hit. Dessa har själva valt att komma till Avesta och skaffat bostad, då vi inte är ålagda att ta emot några nyanlända, kommunal 0. Borlänge har under året tagit emot 6, Mora 6 och Smedjebacken 5 personer. Hedemora har tagit emot 1 person som fått PUT/TUT.

Kommunmottagna bosatta personer i Avesta kommun, inom två år efter beviljat uppehållstillstånd:

138 personer, en ökning med 2 personer från 1 februari. Bland Dalakommunerna har Borlänge 218 personer (oförändrat), Falun 220 (+12) och Ludvika har 165 (oförändrat) personer i etablering, vilket innebär att de befinner sig inom två år efter erhållet PUT/TUT. Hedemora har 88 personer, vilket är en ökning med 3 personer i etablering.

Ensamkommande flyktingbarn

Avesta kommun ansvarade för 7 ensamkommande flyktingbarn vid februari månads slut, vilket är en person färre jämfört med föregående månad.

Arbetslöshet (sammantaget öppen och i programåtgärd) februari månads statistik

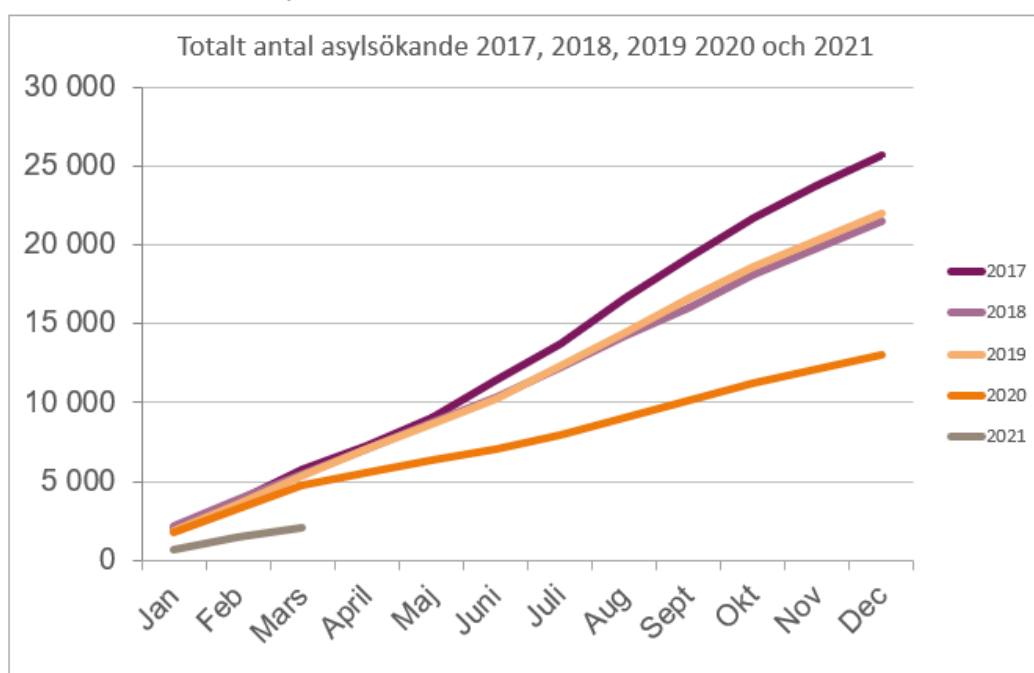
Arbetslösheten alla kategorier är 10,2 % i Avesta kommun, en minskning med 0,1 procentenheter jämfört med föregående månad. Bland utrikesfödda är arbetslösheten 32,0 %, en minskning med 0,5 procentenhet. Bland unga 18–24 år är 12,4 % arbetslösa, vilket är en ökning med 0,2 procentenheter och i motsvarande grupp utrikesfödda 26,1 %, en ökning med 1,2 procentenheter jämfört med föregående månad.

I antal innebär detta att 1112 personer, alla kategorier, är arbetslösa i Avesta kommun, vilket är 25 personer färre än månaden innan. I gruppen utrikesfödda är 687 personer utan arbete, här har en minskning skett med 14 personer. Bland unga arbetslösa 18–24 år är 131 personer arbetslösa, en ökning med 2 personer, och i motsvarande grupp utrikesfödda är 63 unga utan arbete, vilket är en ökning med 4 personer jämfört med månaden före.

Räknar man endast öppet arbetslösa alla kategorier är antalet 501 personer (-8 jämfört med januari). Bland utrikesfödda är 271 personer öppet arbetslösa (oförändrat). Bland unga 18–24 år är det 49 (oförändrat) och i motsvarande grupp utrikesfödda är 21 personer helt utan arbete (+1).

Se även diagram längre ned i detta dokument.

Nationell statistik asylsökande



Inkomna ansökningar under 2021 asyl (den 1 mars 2021): **1 453** Varav ekb **64**

Avgjorda asylärenden 2021 (förstagångsansökningar, första instans)

2561 ärenden har avgjorts. 25 % har fått bifall av Migrationsverket (genomsnitt 2020: 23%). 31 % om man räknar bort Dublinärenden samt avskrivna eller återtagna ansökningar. (genomsnitt 2020: 29%) Genomsnittlig handläggningstid är 317 dagar.

Inkomna ansökningar om asyl, 2021-03-01

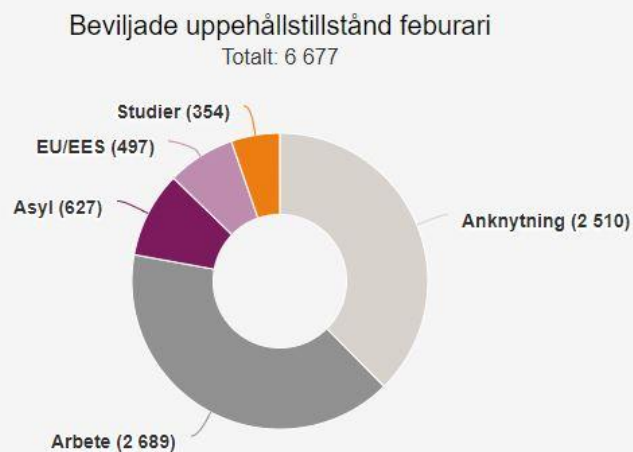
Åldersgrupp	Antal	varav män (inkl pojkar)	varav kvinnor (inkl flickor)	varav barn (inkl ensamkommande barn)	varav ensamkommande barn *1
0-6 år	232	118	114	232	3
7-12 år	88	44	44	88	4
13-17 år	107	72	35	107	57
18-24 år	220	152	68		
25-34 år	367	250	117		
35-44 år	281	187	94		
45-64 år	130	81	49		
>64 år	28	12	16		
Totalt:	1 453	916	537	427	64

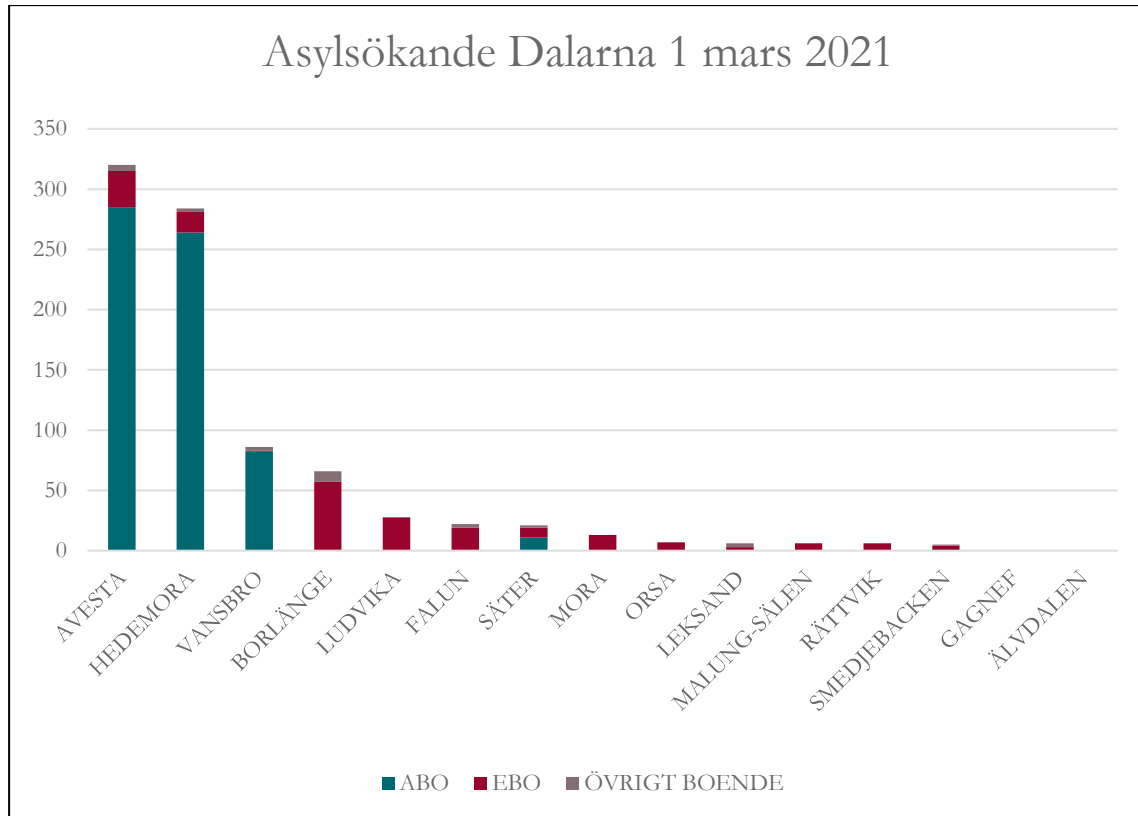
*1: Ett ensamkommande barn är en person under 18 år som kommit till Sverige och sökt asyl utan sina föräldrar eller annan legal vårdnadshavare.

Månadsstatistik februari 2021

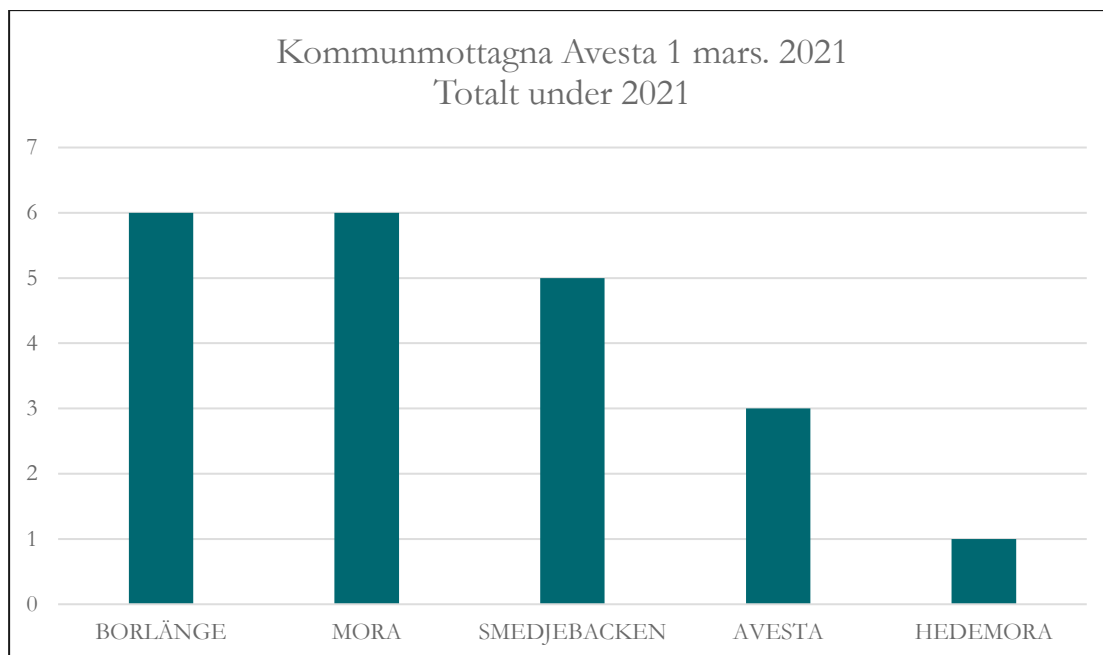
Månadsstatistiken visar förstagångsansökningar beviljade i första instans (Migrationsverket) samt högre instans (migrationsdomstolarna och Migrationsöverdomstolen).

Månadsstatistik beviljade uppehållstillstånd	jan-feb 2021	feb 2021
Anknytning	4 635	2 510
Arbete	4 927	2 689
Asyl	1 225	627
EU/EES	902	497
Studier	782	354
Totalt	12 471	6 677



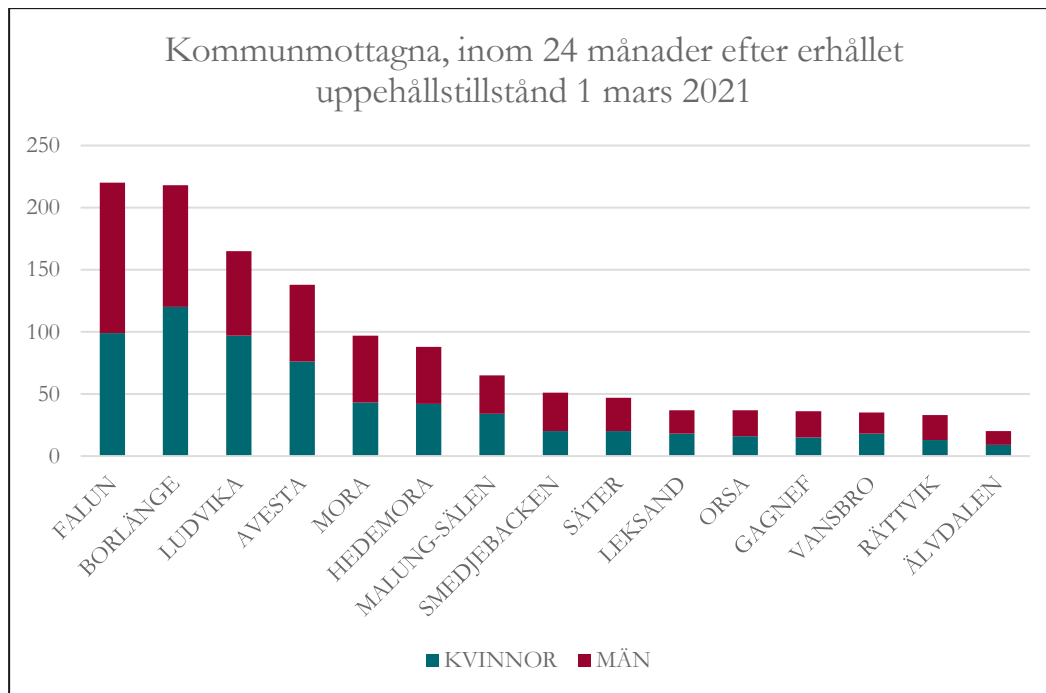


KOMMUN	ABO	EBO	ÖVRIGT BOENDE	TOTALT
AVESTA	285	30	5	320
HEDEMORA	264	17	3	284
VANSBRO	82	1	3	86
BORLÄNGE		57	9	66
LUDVIKA		27	1	28
FALUN		19	3	22
SÄTER	11	8	2	21
MORA		13		13
ORSA		7		7
LEKSAND		3	3	6
MALUNG-SÄLEN		6		6
RÄTTVIK		6		6
SMEDJEBACKEN		4	1	5
GAGNEF				0
ÄLVDALLEN				0
Summa	642	198	30	870



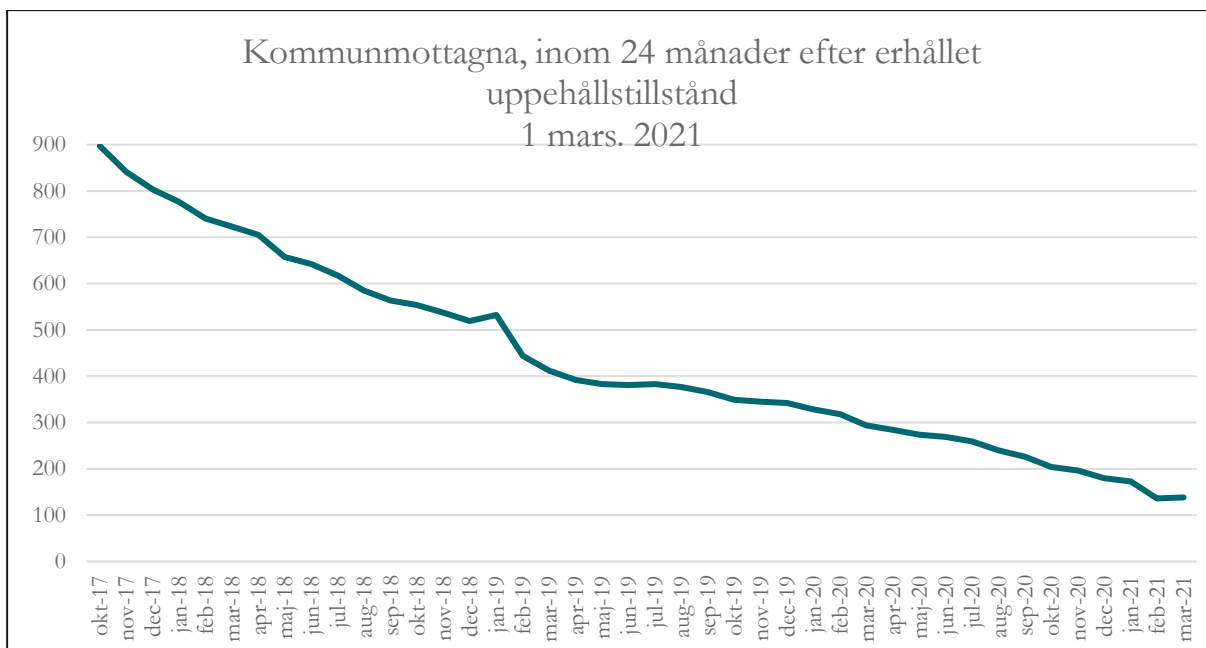
KOMMUN	Kvinnor	Män	Totalt
BORLÄNGE	3	3	6
MORA	4	2	6
SMEDJEBACKEN	2	3	5
AVESTA	1	2	3
HEDEMORA	1		1
Summa	11	10	21

Den första ersättningen betalas ut till den mottagande kommunen månaden efter att en nyanländ har tagits emot. Först månaden efter det finns den nyanlände med i mottagningsstatistiken. Det innebär till exempel att när en nyanländ tas emot i en kommun i januari så får kommunen sin första ersättning i februari och den nyanlände finns med i Migrationsverkets statistik över kommunmottagna i mars samma år.



KOMMUN	KVINNOR	MÄN	TOTALT
FALUN	99	121	220
BORLÄNGE	120	98	218
LUDVIKA	97	68	165
AVESTA	76	62	138
MORA	43	54	97
HEDEMORA	42	46	88
MALUNG-SÄLEN	34	31	65
SMEDJEBACKEN	20	31	51
SÄTER	20	27	47
LEKSAND	18	19	37
ORSA	16	21	37
GAGNEF	15	21	36
VANSBRO	18	17	35
RÄTTVIK	13	20	33
ÄLVDALEN	9	11	20
Summa:	640	647	1 287

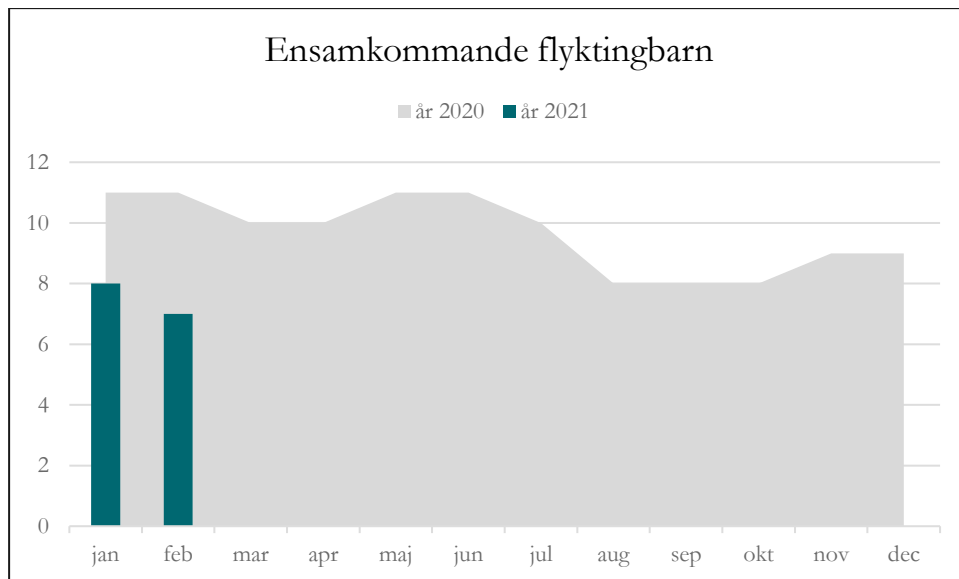
KOMMUN	KVINNOR	MÄN
AVESTA	55%	45%



mar-19	412	-32
apr-19	392	-20
maj-19	383	-9
jun-19	381	-2
jul-19	383	2
aug-19	377	-6
sep-19	366	-11
okt-19	349	-17
nov-19	345	-4
dec-19	342	-3
jan-20	328	-14
feb-20	318	-10
mar-20	294	-24
apr-20	284	-10
maj-20	274	-10
jun-20	269	-5
jul-20	259	-10
aug-20	240	-19
sep-20	226	-14
okt-20	204	-22
nov-20	196	-8
dec-20	180	-16
jan-21	173	-7
feb-21	136	-37
mar-21	138	2

Minskning under 12 månader

01-mar-20	294
01-mar-21	138
	156



Ensamkommande flyktingbarn

	år 2021	år 2020	år 2019	år 2018	år 2017	År 2016
jan	8	11	18	54	100	128
feb	7	11	18	47	92	122
mar		10	18	43	92	124
apr		10	18	42	86	124
maj		11	17	39	82	123
jun		11	17	39	81	121
jul		10	15	27	77	117
aug		8	14	27	74	118
sep		8	13	27	71	114
okt		8	12	25	68	112
nov		9	12	24	62	109
dec		9	11	20	57	103

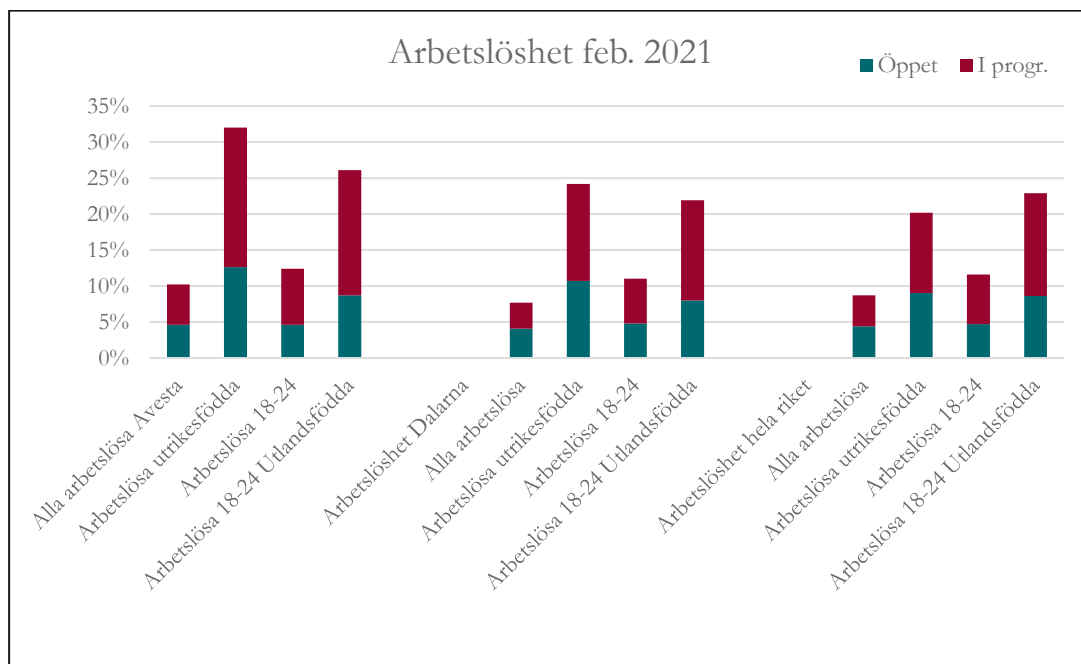
Arbetslöshetsstatistik

Följande räknas ej som arbetslösa utan hör till kategorin Anställda med stöd:

Extratjänster, Instegsjobb, Trainee, Särskilt anställningsstöd, Moderna beredskapsjobb.

Till Arbetslösa i program med aktivitetsstöd hör:

Arbetsmarknadsutbildning, Arbetspraktik, Prova på-platser, Praktisk kompetensutveckling, Arbetsträning med handledare, Arbetsträning inom praktiskt basår, Stöd till start av näringsverksamhet, Jobbgaranti för ungdomar, Aktiviteter inom vägledning och platsförmedling, Arbetslivsinriktad rehabilitering, Förberedande utbildning, Fördjupad kartläggning och vägledning, Arbetslivsintrouktion, Projekt med arbetsmarknadspolitisk inriktning, Jobb- och utvecklingsgaranti.



Arbetslöshet Avesta feb. 2021	Öppet	I progr.	Totalt
Alla arbetslösa Avesta	4,6%	5,6%	10,2%
Arbetslösa utrikesfödda	12,6%	19,4%	32,0%
Arbetslösa 18–24	4,6%	7,8%	12,4%
Arbetslösa 18–24 Utlandsfödda	8,7%	17,4%	26,1%
Arbetslöshet Dalarna			
Alla arbetslösa	4,1%	3,6%	7,7%
Arbetslösa utrikesfödda	10,7%	13,5%	24,2%
Arbetslösa 18–24	4,8%	6,2%	11,0%
Arbetslösa 18–24 Utlandsfödda	8,0%	13,9%	21,9%
Arbetslöshet hela riket			
Alla arbetslösa	4,4%	4,3%	8,7%
Arbetslösa utrikesfödda	9,0%	11,2%	20,2%
Arbetslösa 18–24	4,7%	6,9%	11,6%
Arbetslösa 18–24 Utlandsfödda	8,6%	14,3%	22,9%

Arbetslöshet Jmf år**Arbetslöshet Avesta**

feb-20 feb-21

Alla arbetslösa	10,1%	10,2%
Arbetslösa utrikesfödda	35,5%	32,0%
Arbetslösa 18-24	13,1%	12,4%
Arbetslösa 18-24 Utlandsfödda	35,6%	26,1%

0,1 Procentenheter
-3,5 Procentenheter
-0,7 Procentenheter
-9,5 Procentenheter

Arbetslöshet Dalarna

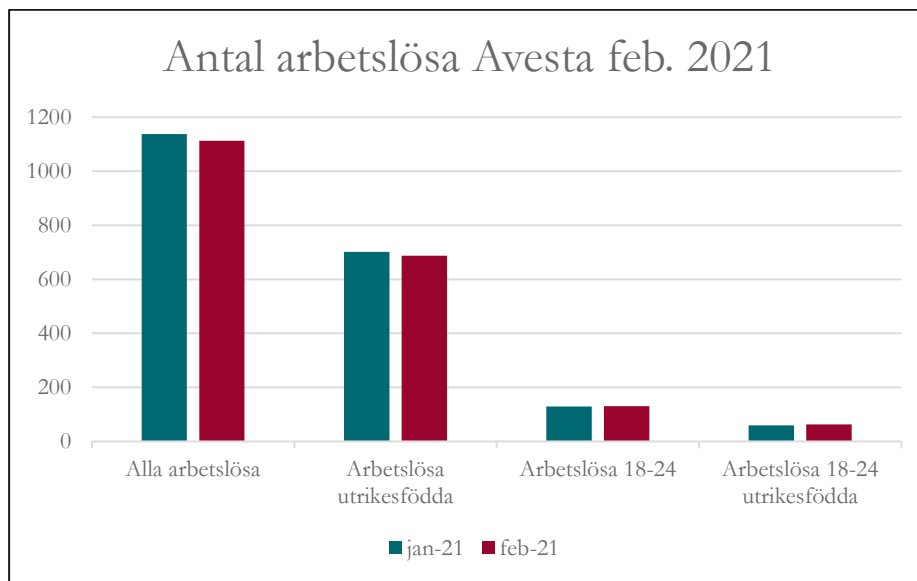
Alla arbetslösa	6,6%	7,7%
Arbetslösa utrikesfödda	24,3%	24,2%
Arbetslösa 18-24	8,3%	11,0%
Arbetslösa 18-24 Utlandsfödda	21,4%	21,9%

1,1 Procentenheter
-0,1 Procentenheter
2,7 Procentenheter
0,5 Procentenheter

Arbetslöshet Riket

Alla arbetslösa	7,4%	8,7%
Arbetslösa utrikesfödda	18,9%	20,2%
Arbetslösa 18-24	9,4%	11,6%
Arbetslösa 18-24 Utlandsfödda	22,5%	22,9%

1,3 Procentenheter
1,3 Procentenheter
2,2 Procentenheter
0,4 Procentenheter



Månadsjämförelse

Arbetslöshet antal jmf	jan-21	feb-21	Diff.
Alla arbetslösa	1137	1112	-25
Arbetslösa utrikesfödda	701	687	-14
Arbetslösa 18-24	129	131	2
Arbetslösa 18-24 utrikesfödda	59	63	4

Öppet - i progr. feb. 2021	Öppet	I progr.
Alla arbetslösa	501	611
Arbetslösa utrikesfödda	271	416
Arbetslösa 18-24	49	82
Arbetslösa 18-24 utrikesfödda	21	42

Årsjämförelse

Totalt öppet och i program	feb-20	feb-21	
Alla arbetslösa	1105	1112	7
Arbetslösa utrikesfödda	749	687	-62 Under samma period har 182 pers. lämnat etableringen.
Arbetslösa 18-24	145	131	-14
Arbetslösa 18-24 utrikesfödda	77	63	-14

Lägesrapport integration, Avesta kommun april 2021

Statistik är inhämtad från Migrationsverket, daterad 2021-04-01 samt Arbetsförmedlingens statistik för mars 2021.

Asylsökande

301 personer, vilket är en minskning med 19 personer jämfört med 1 mars, Avesta har fortfarande det största asylantalet i Dalarna. Antalet personer som bor i eget boende (EBO) är 27 i Avesta kommun, vilket är 3 personer färre än föregående månad. Boende i migrationsverkets anläggningar (ABO) är 269, en minskning med 16 personer. De flesta Dalakommunerna har minskat asylmottagande, eller en marginell ökning. Hedemora har 278, en minskning med 6 personer, Vansbro har 81, en minskning med 5 asylsökande. Borlänge har minskat med 2 personer (totalt 64) asylsökande.

Kommunmottagna under 2021

(Den första ersättningen betalas ut till den mottagande kommunen månaden efter att en nyanländ har tagits emot. Först månaden efter det finns den nyanlända med i mottagningsstatistiken. Det innebär till exempel att när en nyanländ tas emot i en kommun i januari så får kommunen sin första ersättning i februari och den nyanlända finns med i Migrationsverkets statistik över kommunmottagna i mars samma år. **Nedanstående siffror anger det registrerade och totala mottagandet under 2021.**)

Totalt under 2020 togs 37 personer med uppehållstillstånd emot i Avesta kommun, **under 2021** har hittills **4 personer** som fått PUT/TUT flyttat hit. Dessa har själva valt att komma till Avesta och skaffat bostad, då vi inte är ålagda att ta emot några nyanlända, kommunal 0. Borlänge har under året tagit emot 9, Mora 6 och Säter 6 personer. Hedemora har tagit emot 2 personer som fått PUT/TUT.

Kommunmottagna bosatta personer i Avesta kommun, inom två år efter beviljat uppehållstillstånd:

97 personer, en minskning med 41 personer från 1 mars. Bland Dalakommunerna har Borlänge 154 personer (-64), Falun 159 (-61) och Ludvika har 103 (-62) personer i etablering, vilket innebär att de befinner sig inom två år efter erhållet PUT/TUT. Hedemora har 57 personer, vilket är en minskning med 31 personer i etablering.

Ensamkommande flyktingbarn

Avesta kommun ansvarade för 7 ensamkommande flyktingbarn vid mars månads slut, vilket är samma antal som föregående månad.

Arbetslöshet (sammantaget öppen och i programåtgärd) mars månads statistik

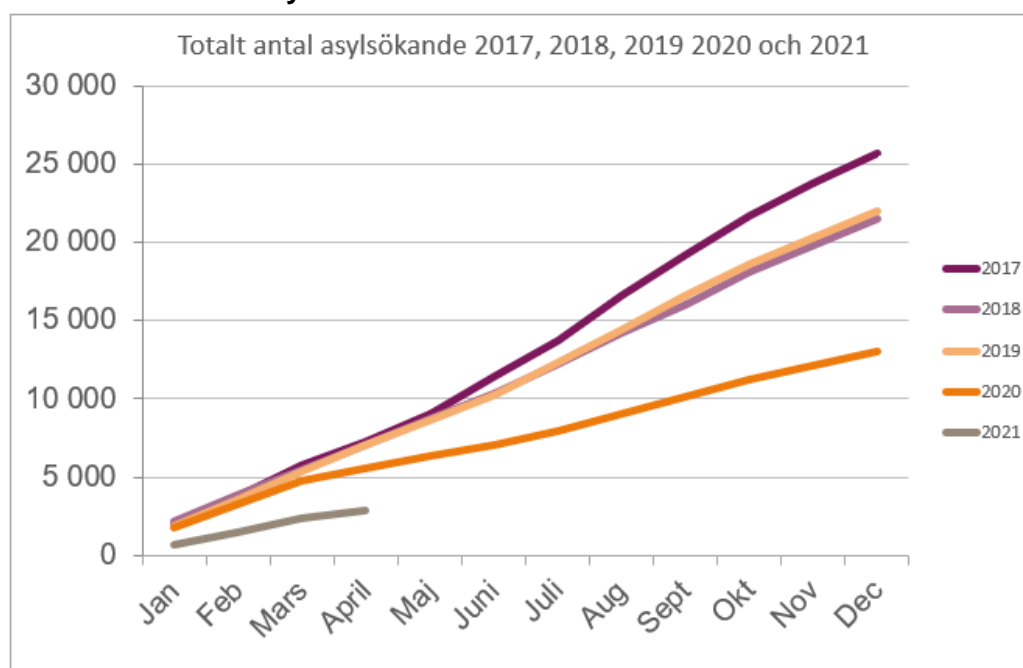
Arbetslösheten alla kategorier är 10,0 % i Avesta kommun, en minskning med 0,2 procentenheter jämfört med föregående månad. Bland utrikesfödda är arbetslösheten 31,6 %, en minskning med 0,4 procentenhet. Bland unga 18–24 år är 12,3 % arbetslösa, vilket är en minskning med 0,1 procentenhet och i motsvarande grupp utrikesfödda 25,9 %, en minskning med 0,2 procentenhet jämfört med föregående månad.

I antal innebär detta att 1091 personer, alla kategorier, är arbetslösa i Avesta kommun, vilket är 21 personer färre än månaden innan. I gruppen utrikesfödda är 675 personer utan arbete, här har en minskning skett med 12 personer. Bland unga arbetslösa 18–24 år är 129 personer arbetslösa, en minskning med 2 personer, och i motsvarande grupp utrikesfödda är 62 unga utan arbete, vilket är en minskning med 1 person jämfört med månaden före.

Räknar man endast öppet arbetslösa alla kategorier är antalet 480 personer (-21 jämfört med februari). Bland utrikesfödda är 263 personer öppet arbetslösa (-8). Bland unga 18–24 år är det 45 (-4) och i motsvarande grupp utrikesfödda är 22 personer helt utan arbete (+1).

Se även diagram längre ned i detta dokument.

Nationell statistik asylsökande



Inkomna ansökningar under 2021 asyl (den 1 mars 2021): **1 453** Varav ekb **64**

Avgjorda asylärenden 2021 (förstagångsansökningar, första instans)

4350 ärenden har avgjorts. 25 % har fått bifall av Migrationsverket (genomsnitt 2020: 23%). 31 % om man räknar bort Dublinärenden samt avskrivna eller återtagna ansökningar. (genomsnitt 2020: 29%) Genomsnittlig handläggningstid är 323 dagar.

Inkomna ansökningar om asyl, 2021-04-01

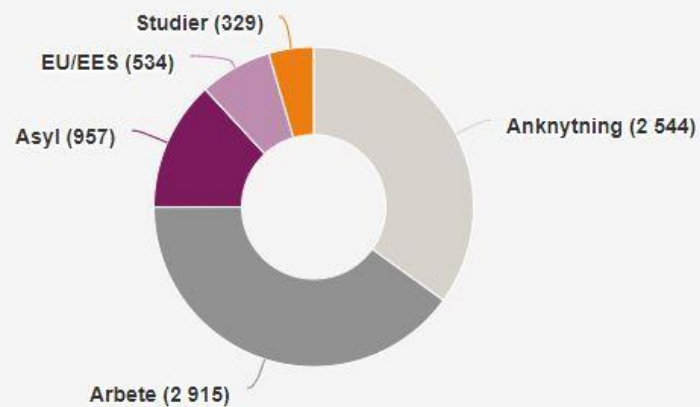
Åldersgrupp	Antal	varav män (inkl pojkar)	varav kvinnor (inkl flickor)	varav barn (inkl ensamko mmande barn)	varav ensamko mmande barn *1
0-6 år	398	209	189	398	2
7-12 år	142	73	69	142	8
13-17 år	165	99	66	165	75
18-24 år	363	254	109		
25-34 år	536	417	179		
35-44 år	440	299	141		
45-64 år	217	131	86		
>64 år	47	17	30		
Totalt:	2 368	1499	869	705	85

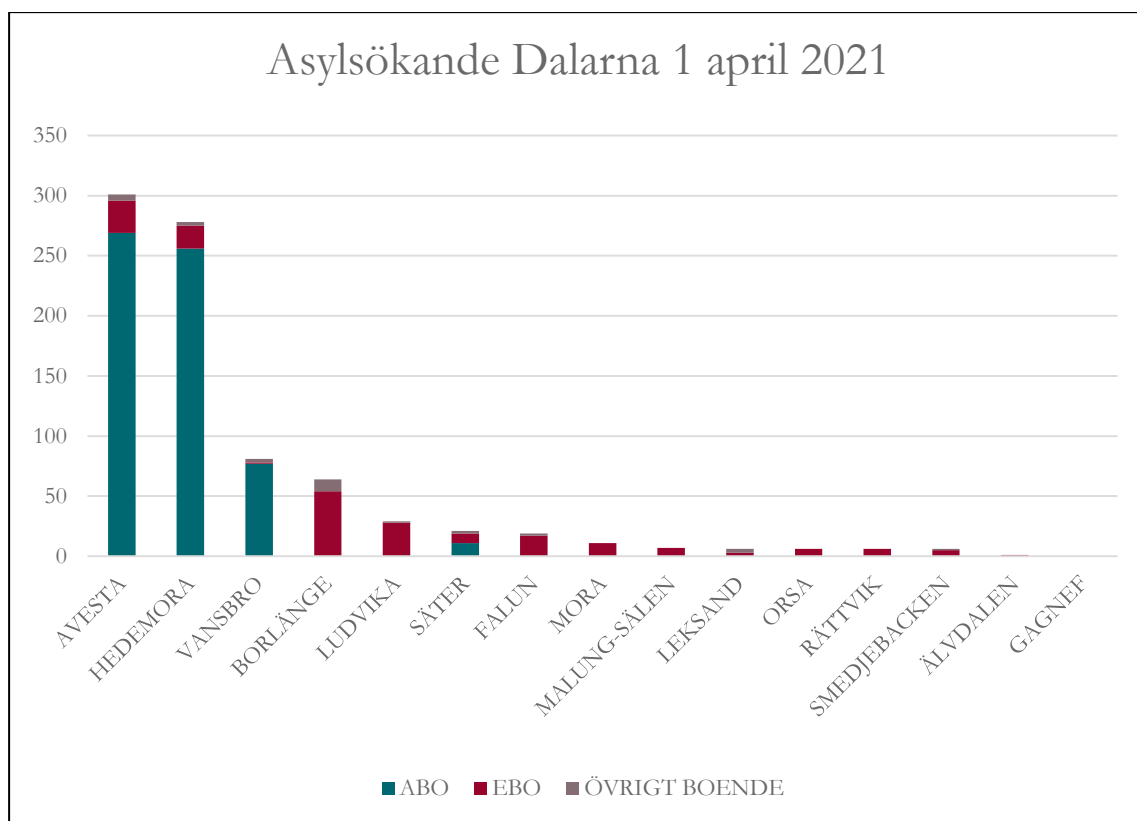
*1: Ett ensamkommande barn är en person under 18 år som kommit till Sverige och sökt asyl utan sina föräldrar eller annan legal vårdnadshavare.

Månadsstatistik beviljade uppehållstillstånd	jan-mar 2021	mars 2021
Anknytning	7 187	2 544
Arbete	7 846	2 915
Asyl	2 208	957
EU/EES	1 437	534
Studier	1 111	329
Totalt	19 789	7 279

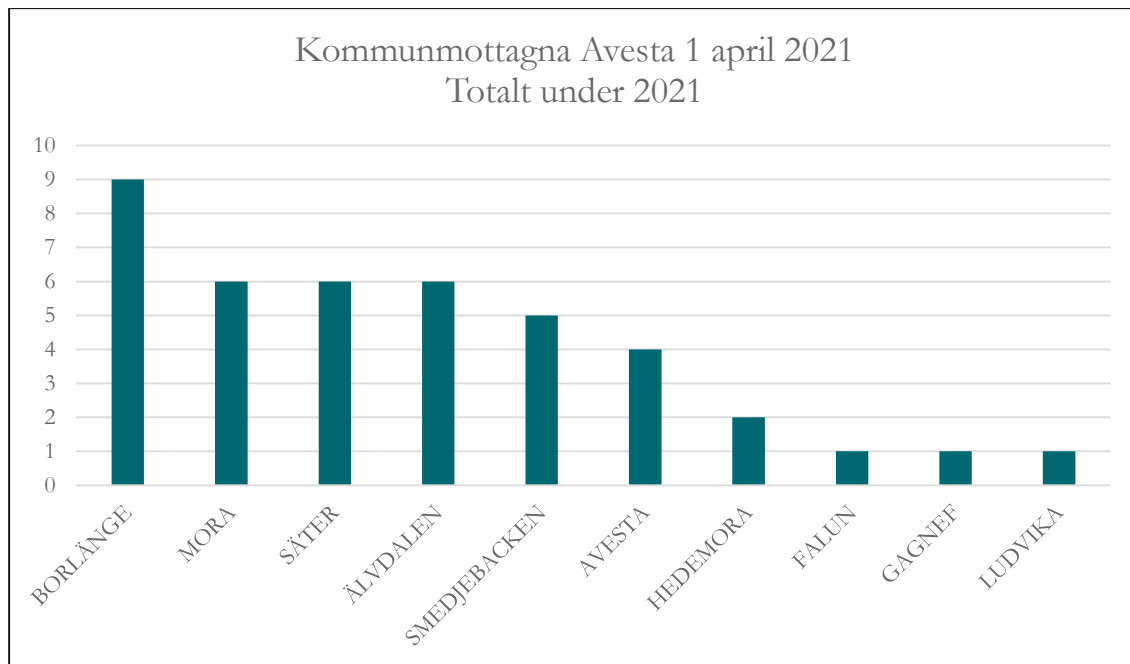
Beviljade uppehållstillstånd mars

Totalt: 7 279



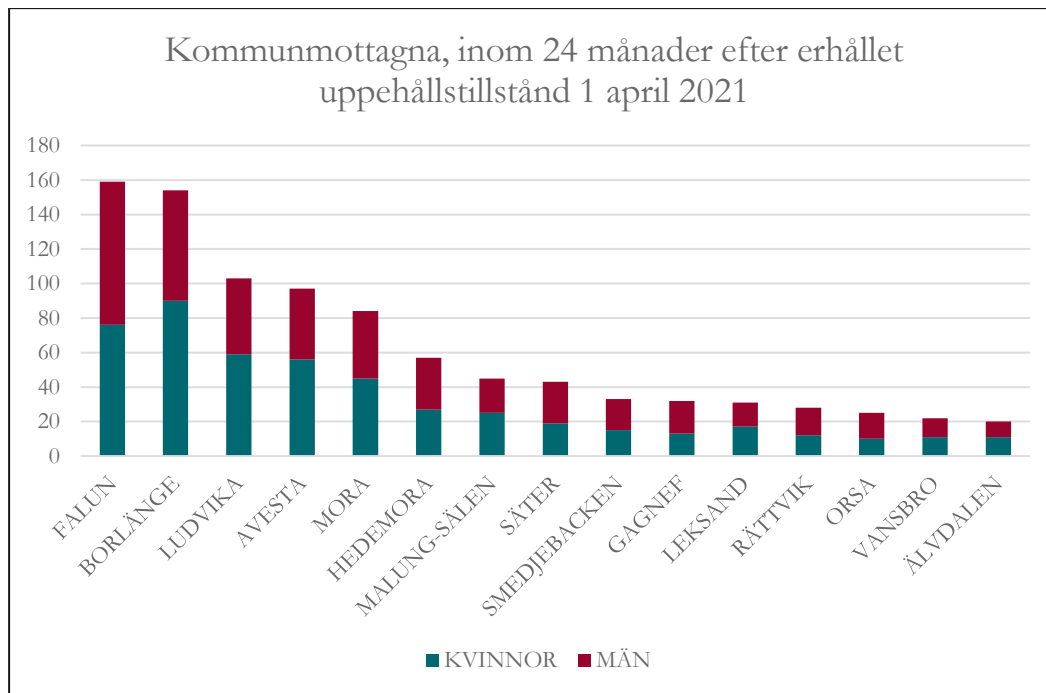


KOMMUN	ABO	EBO	ÖVRIGT BOENDE	TOTALT
AVESTA	269	27	5	301
HEDEMORA	256	19	3	278
VANSBRO	77	1	3	81
BORLÄNGE		54	10	64
LUDVIKA		28	1	29
SÄTER	11	8	2	21
FALUN		17	2	19
MORA		11		11
MALUNG-SÄLEN		7		7
LEKSAND		3	3	6
ORSA		6		6
RÄTTVIK		6		6
SMEDJEBACKEN		5	1	6
ÄLVDALEN		1		1
GAGNEF				0
Delsumma	613	193	30	836



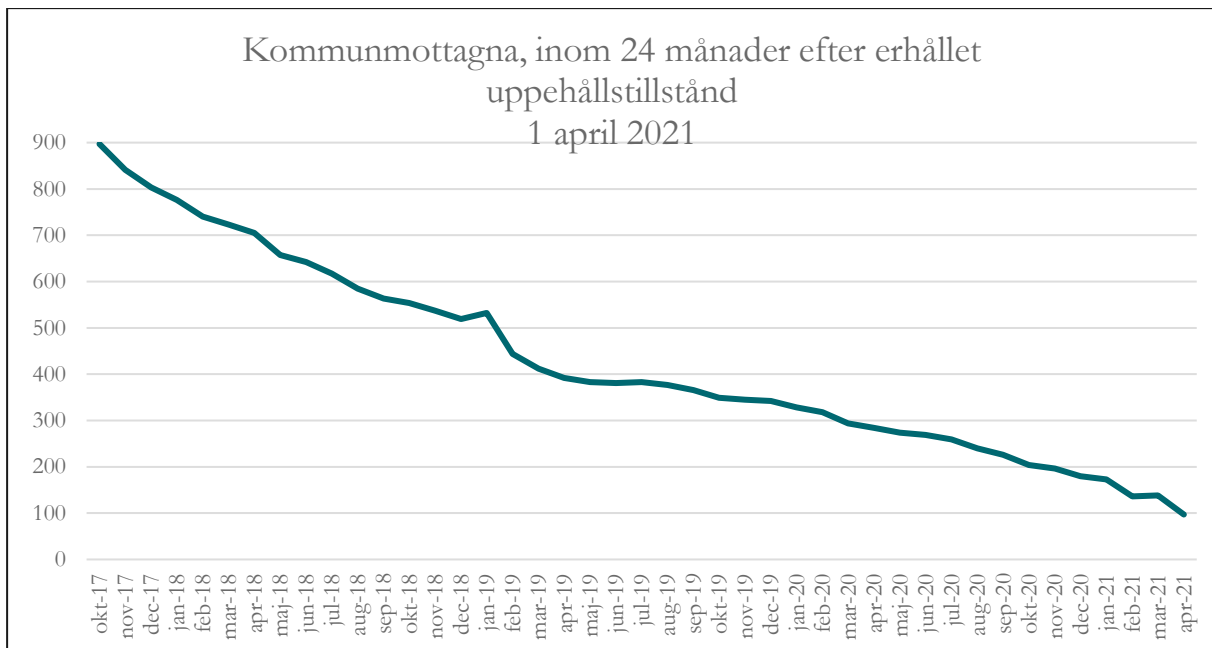
KOMMUN	Kvinnor	Män	Totalt
BORLÄNGE	6	3	9
MORA	4	2	6
SÄTER	3	3	6
ÄLVDALEN	2	4	6
SMEDJEBACKEN	2	3	5
AVESTA	1	3	4
HEDEMORA	2		2
FALUN		1	1
GAGNEF		1	1
LUDVIKA	1		1
Delsumma	21	20	41

Den första ersättningen betalas ut till den mottagande kommunen månaden efter att en nyanländ har tagits emot. Först månaden efter det finns den nyanlände med i mottagningsstatistiken. Det innebär till exempel att när en nyanländ tas emot i en kommun i januari så får kommunen sin första ersättning i februari och den nyanlände finns med i Migrationsverkets statistik över kommunmottagna i mars samma år.



KOMMUN	KVINNOR	MÄN	TOTALT
FALUN	76	83	159
BORLÄNGE	90	64	154
LUDVIKA	59	44	103
AVESTA	56	41	97
MORA	45	39	84
HEDEMORA	27	30	57
MALUNG-SÄLEN	25	20	45
SÄTER	19	24	43
SMEDJEBACKEN	15	18	33
GAGNEF	13	19	32
LEKSAND	17	14	31
RÄTTVIK	12	16	28
ORSA	10	15	25
VANSBRO	11	11	22
ÄLVDALEN	11	9	20
Summa:	486	447	933

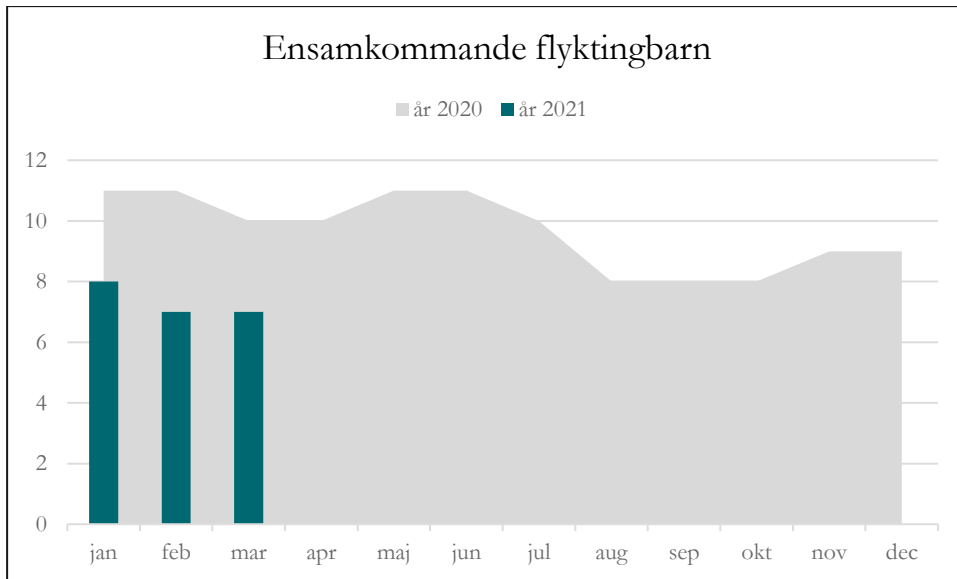
KOMMUN	KVINNOR	MÄN
AVESTA	56%	44%



apr-19	392	-20
maj-19	383	-9
jun-19	381	-2
jul-19	383	2
aug-19	377	-6
sep-19	366	-11
okt-19	349	-17
nov-19	345	-4
dec-19	342	-3
jan-20	328	-14
feb-20	318	-10
mar-20	294	-24
apr-20	284	-10
maj-20	274	-10
jun-20	269	-5
jul-20	259	-10
aug-20	240	-19
sep-20	226	-14
okt-20	204	-22
nov-20	196	-8
dec-20	180	-16
jan-21	173	-7
feb-21	136	-37
mar-21	138	2
apr-21	97	-41

Minskning under 12 månader

01-apr-20	284
01-apr-21	97
	-187



Ensamkommande flyktingbarn

	år 2021	år 2020	år 2019	år 2018	år 2017	År 2016
jan	8	11	18	54	100	128
feb	7	11	18	47	92	122
mar	7	10	18	43	92	124
apr		10	18	42	86	124
maj		11	17	39	82	123
jun		11	17	39	81	121
jul		10	15	27	77	117
aug		8	14	27	74	118
sep		8	13	27	71	114
okt		8	12	25	68	112
nov		9	12	24	62	109
dec		9	11	20	57	103

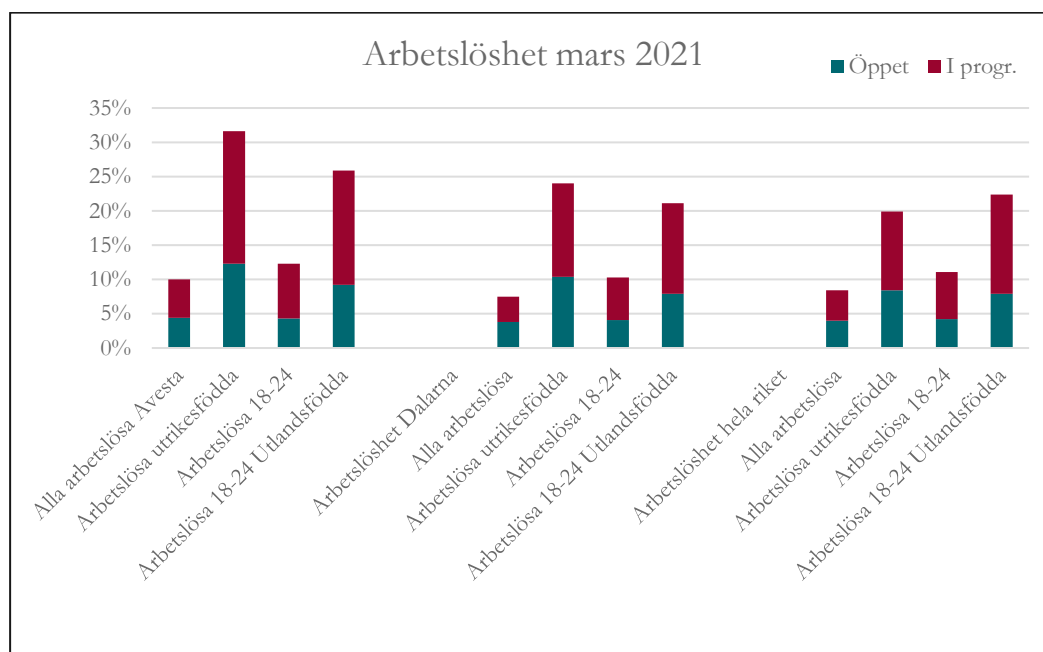
Arbetslöshetsstatistik

Följande räknas ej som arbetslösa utan hör till kategorin Anställda med stöd:

Extratjänster, Instegsjobb, Trainee, Särskilt anställningsstöd, Moderna beredskapsjobb.

Till Arbetslösa i program med aktivitetsstöd hör:

Arbetsmarknadsutbildning, Arbetspraktik, Prova på-platser, Praktisk kompetensutveckling, Arbetsträning med handledare, Arbetsträning inom praktiskt basår, Stöd till start av näringsverksamhet, Jobbgaranti för ungdomar, Aktiviteter inom vägledning och platsförmedling, Arbetslivsinriktad rehabilitering, Förberedande utbildning, Fördjupad kartläggning och vägledning, Arbetslivsintrouktion, Projekt med arbetsmarknadspolitisk inriktning, Jobb- och utvecklingsgaranti.



Arbetslöshet Avesta mars 2021	Öppet	I progr.	Totalt
Alla arbetslösa Avesta	4,4%	5,6%	10,0%
Arbetslösa utrikesfödda	12,3%	19,3%	31,6%
Arbetslösa 18–24	4,3%	8,0%	12,3%
Arbetslösa 18–24 Utlandsfödda	9,2%	16,7%	25,9%
Arbetslöshet Dalarna			
Alla arbetslösa	3,8%	3,7%	7,5%
Arbetslösa utrikesfödda	10,4%	13,6%	24,0%
Arbetslösa 18–24	4,1%	6,2%	10,3%
Arbetslösa 18–24 Utlandsfödda	7,9%	13,2%	21,1%
Arbetslöshet hela riket			
Alla arbetslösa	4,0%	4,4%	8,4%
Arbetslösa utrikesfödda	8,4%	11,5%	19,9%
Arbetslösa 18–24	4,2%	6,9%	11,1%
Arbetslösa 18–24 Utlandsfödda	7,9%	14,5%	22,4%

Arbetslöshet Jmf månader**Arbetslöshet Avesta**

feb-21 mar-21

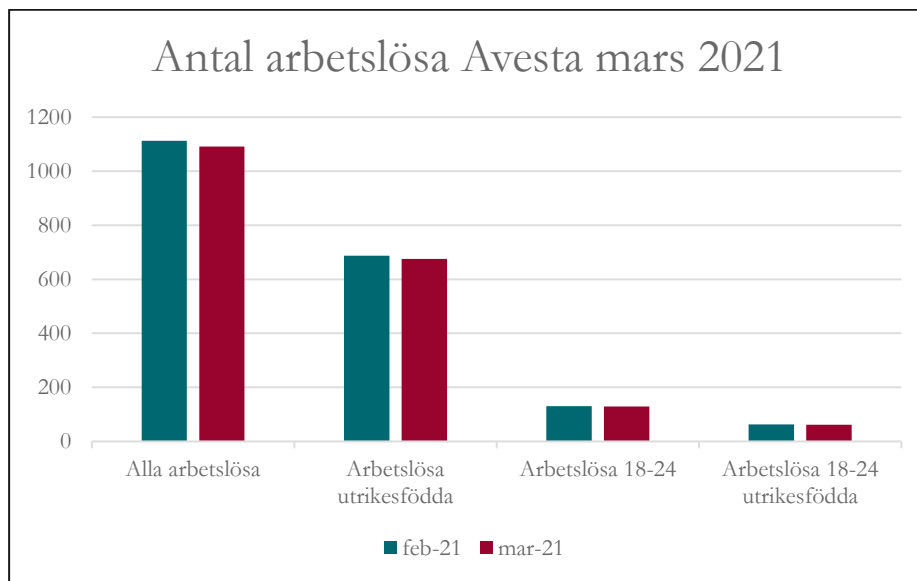
	feb-21	mar-21	
Alla arbetslösa	10,2%	10,0%	-0,2 Procentenheter
Arbetslösa utrikesfödda	32,0%	31,6%	-0,4 Procentenheter
Arbetslösa 18-24	12,4%	12,3%	-0,1 Procentenheter
Arbetslösa 18-24 Utlandsfödda	26,1%	25,9%	-0,2 Procentenheter

Arbetslöshet Dalarna

	feb-21	mar-21	
Alla arbetslösa	7,7%	7,5%	-0,2 Procentenheter
Arbetslösa utrikesfödda	24,2%	24,0%	-0,2 Procentenheter
Arbetslösa 18-24	11,0%	10,3%	-0,7 Procentenheter
Arbetslösa 18-24 Utlandsfödda	21,9%	21,1%	-0,8 Procentenheter

Arbetslöshet Riket

	feb-21	mar-21	
Alla arbetslösa	8,7%	8,4%	-0,3 Procentenheter
Arbetslösa utrikesfödda	20,2%	19,9%	-0,3 Procentenheter
Arbetslösa 18-24	11,6%	11,1%	-0,5 Procentenheter
Arbetslösa 18-24 Utlandsfödda	22,9%	22,4%	-0,5 Procentenheter



Månadsjämförelse

Arbetslöshet antal jmf	feb-21	mar-21	Diff.
Alla arbetslösa	1112	1091	-21
Arbetslösa utrikesfödda	687	675	-12
Arbetslösa 18-24	131	129	-2
Arbetslösa 18-24 utrikesfödda	63	62	-1

Öppet - i progr. mars 2021	Öppet	I progr.
Alla arbetslösa	480	611
Arbetslösa utrikesfödda	263	412
Arbetslösa 18-24	45	84
Arbetslösa 18-24 utrikesfödda	22	40

Årsjämförelse

Totalt öppet och i program	mar-20	mar-21	
Alla arbetslösa	1103	1091	-12
Arbetslösa utrikesfödda	735	675	-60 Under samma period har 156 pers. lämnat etableringen.
Arbetslösa 18-24	137	129	-8
Arbetslösa 18-24 utrikesfödda	75	62	-13

Lägesrapport integration, Avesta kommun maj 2021

Statistik är inhämtad från Migrationsverket, daterad 2021-05-01 samt Arbetsförmedlingens statistik för april 2021.

Asylsökande

245 personer, vilket är en minskning med 56 personer jämfört med 1 april. Antalet personer som bor i eget boende (EBO) är 27 i Avesta kommun, vilket är detsamma som föregående månad. Boende i migrationsverkets anläggningar (ABO) är 215, en minskning med 54 personer. De flesta Dalakommunerna har minskat asylmottagande, eller en marginell ökning. Endast Falun har en större ökning med 11 personer, totalt 30 asylsökande. Hedemora har 258, en minskning med 20 personer, Vansbro har 68, en minskning med 13 asylsökande. Borlänge har en ökning med 2 personer, totalt 66 asylsökande.

Kommunmottagna under 2021

(Den första ersättningen betalas ut till den mottagande kommunen månaden efter att en nyanländ har tagits emot. Först månaden efter det finns den nyanlände med i mottagningsstatistiken. Det innebär till exempel att när en nyanländ tas emot i en kommun i januari så får kommunen sin första ersättning i februari och den nyanlände finns med i Migrationsverkets statistik över kommunmottagna i mars samma år. **Nedanstående siffror anger det registrerade och totala mottagandet under 2021.**)

Totalt under 2020 togs 37 personer med uppehållstillstånd emot i Avesta kommun, **under 2021** har hittills **7 personer** som fått PUT/TUT flyttat hit. Dessa har själva valt att komma till Avesta och skaffat bostad, då vi inte är ålagda att ta emot några nyanlända, kommunal 0. Borlänge har under året tagit emot 13, Falun 10, Mora 7 och Säter 6 personer. Hedemora har tagit emot 2 personer som fått PUT/TUT.

Kommunmottagna bosatta personer i Avesta kommun, inom två år efter beviljat uppehållstillstånd:

99 personer, en ökning med 2 personer från 1 april. Bland Dalakommunerna har Falun 174 (+15), Borlänge 158 personer (+2), och Ludvika har 102 (-1) personer i etablering, vilket innebär att de befinner sig inom två år efter erhållet PUT/TUT. Hedemora har 57 personer i etablering vilket är detsamma som föregående månad.

Ensamkommande flyktingbarn

Avesta kommun ansvarade för 7 ensamkommande flyktingbarn vid april månads slut, vilket är samma antal som föregående månad.

Arbetslöshet (sammantaget öppen och i programåtgärd) april månads statistik

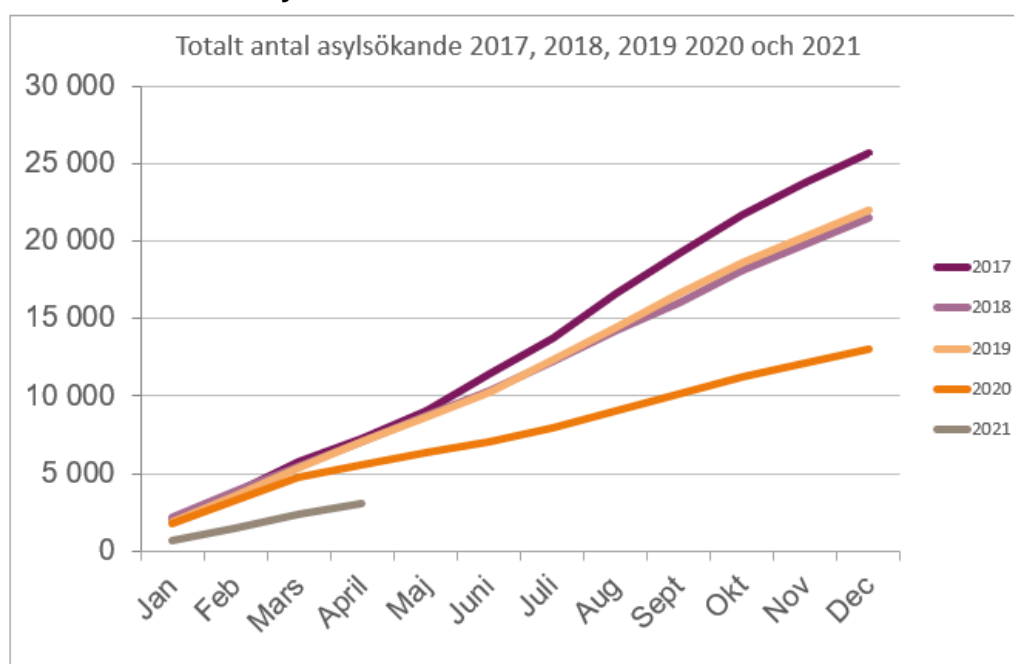
Arbetslösheten alla kategorier är 9,7 % i Avesta kommun, en minskning med 0,3 procentenheter jämfört med föregående månad. Bland utrikesfödda är arbetslösheten 30,8 %, en minskning med 0,8 procentenhet. Bland unga 18–24 år är 11,0 % arbetslösa, vilket är en minskning med 1,3 procentenheter och i motsvarande grupp utrikesfödda 24,9 %, en minskning med 1,0 procentenheter jämfört med föregående månad.

I antal innebär detta att 1046 personer, alla kategorier, är arbetslösa i Avesta kommun, vilket är 45 personer färre än månaden innan. I gruppen utrikesfödda är 651 personer utan arbete, här har en minskning skett med 24 personer. Bland unga arbetslösa 18–24 år är 114 personer arbetslösa, en minskning med 15 personer, och i motsvarande grupp utrikesfödda är 59 unga utan arbete, vilket är en minskning med 3 person jämfört med månaden före.

Räknar man endast öppet arbetslösa alla kategorier är antalet 442 personer (-38 jämfört med mars). Bland utrikesfödda är 241 personer öppet arbetslösa (-22). Bland unga 18–24 år är det 36 (-9) och i motsvarande grupp utrikesfödda är 20 personer helt utan arbete (-2).

Se även diagram längre ned i detta dokument.

Nationell statistik asylsökande



Inkomna ansökningar under 2021 asyl (den 1 maj 2021). 3 078 Varav ekb 113

Avgjorda asylärenden 2021 (förstagångsansökningar, första instans)

5555 ärenden har avgjorts. 25 % har fått bifall av Migrationsverket (genomsnitt 2020: 23%). 30 % om man räknar bort Dublinärenden samt avskrivna eller återtagna ansökningar. (genomsnitt 2020: 29%) Genomsnittlig handläggningstid är 317 dagar.

Inkomna ansökningar om asyl, 2021-05-01

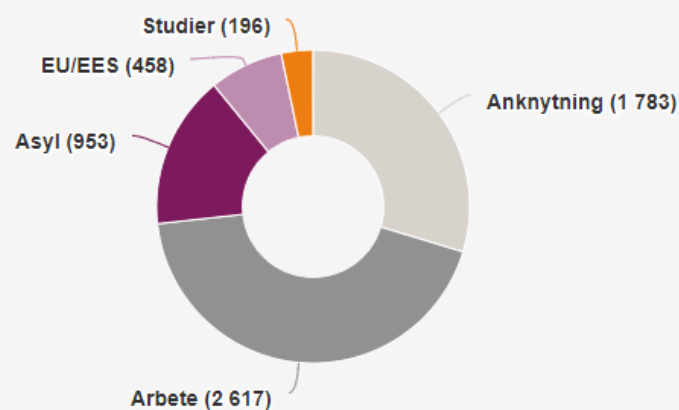
Åldersgrupp	Antal	varav män (inkl pojkar)	varav kvinnor (inkl flickor)	varav barn (inkl ensamkommande barn)	varav ensamkommande barn *1
0-6 år	496	266	230	496	3
7-12 år	186	99	87	186	9
13-17 år	216	132	84	216	101
18-24 år	464	326	138		
25-34 år	800	552	248		
35-44 år	566	386	180		
45-64 år	287	179	108		
>64 år	63	20	43		
Totalt:	3 078	1960	1118	898	113

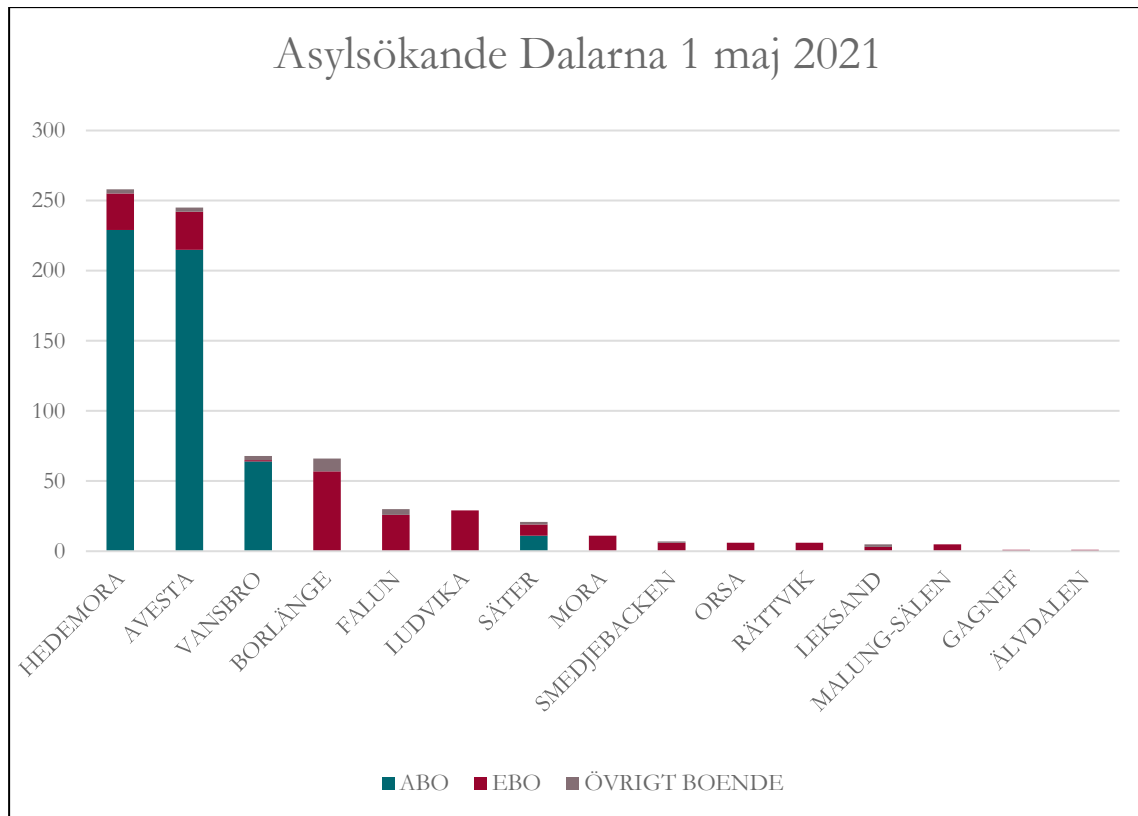
*1: Ett ensamkommande barn är en person under 18 år som kommit till Sverige och sökt asyl utan sina föräldrar eller annan legal vårdnadshavare.

Månadsstatistik beviljade uppehållstillstånd	jan-apr 2021	april 2021
Anknytning	8 978	1 783
Arbete	10 479	2 617
Asyl	3 184	953
EU/EES	1 895	458
Studier	1 307	196
Totalt	25 843	6 007

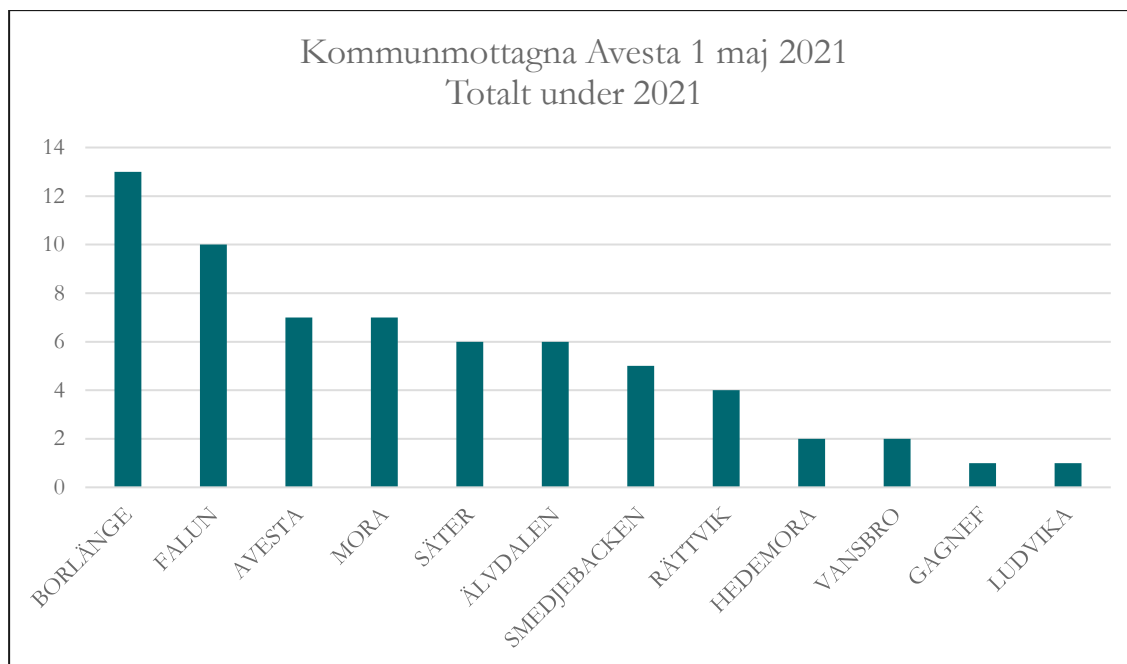
Beviljade uppehållstillstånd april

Totalt: 6 007



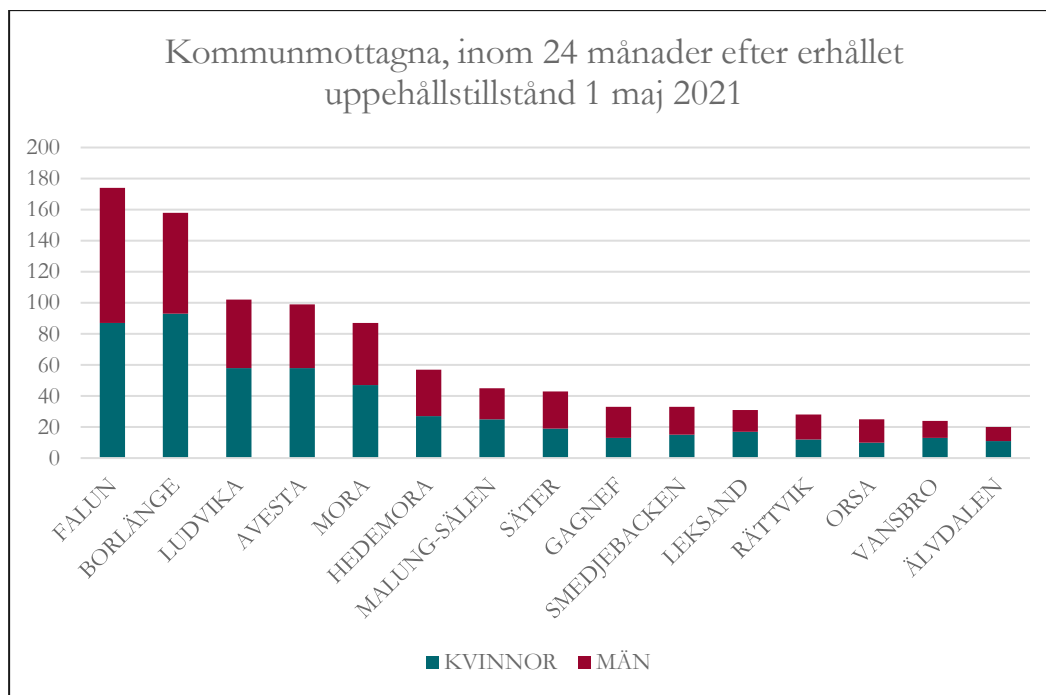


KOMMUN	ABO	EBO	ÖVRIGT BOENDE	TOTALT
HEDEMORA	229	26	3	258
AVESTA	215	27	3	245
VANSBRO	64	1	3	68
BORLÄNGE		57	9	66
FALUN		26	4	30
LUDVIKA		29		29
SÄTER	11	8	2	21
MORA		11		11
SMEDJEBACKEN		6	1	7
ORSA		6		6
RÄTTVIK		6		6
LEKSAND		3	2	5
MALUNG-SÄLEN		5		5
GAGNEF		1		1
ÄLVDALEN		1		1
Delsumma	519	213	27	759



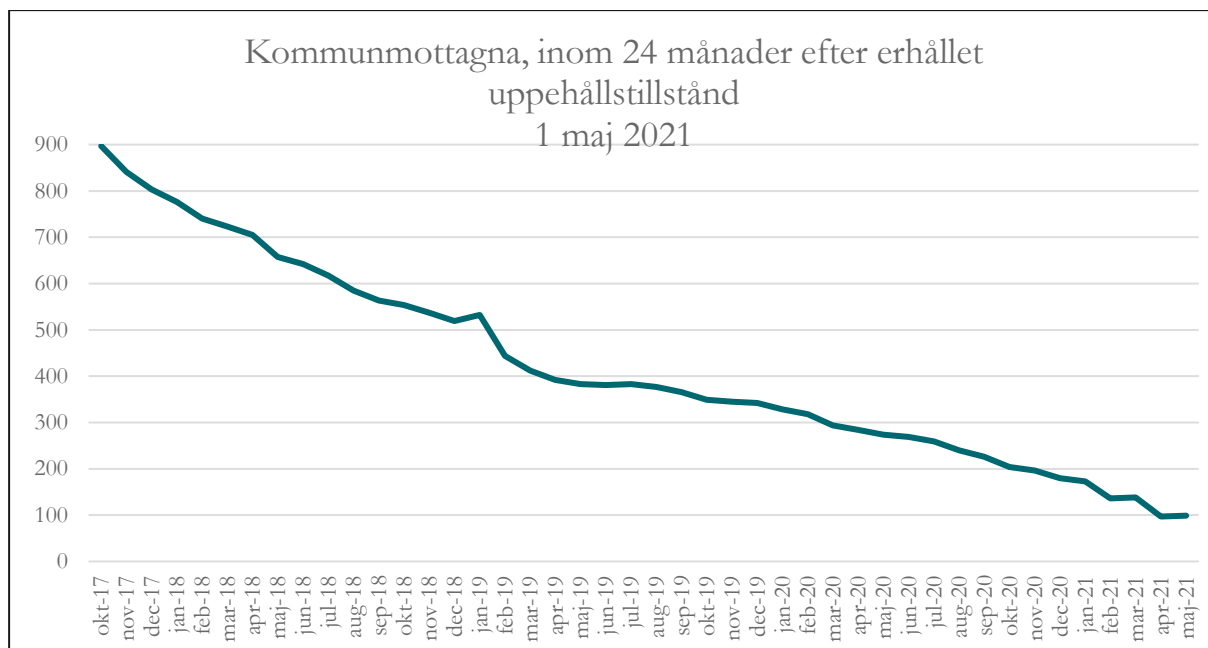
KOMMUN	Kvinnor	Män	Totalt
BORLÄNGE	8	5	13
FALUN	7	3	10
AVESTA	3	4	7
MORA	4	3	7
SÄTER	3	3	6
ÄLVDALEN	2	4	6
SMEDJEBACKEN	2	3	5
RÄTTVIK	2	2	4
HEDEMORA	2		2
VANSBRO	1	1	2
GAGNEF		1	1
LUDVIKA	1		1
Delsumma	35	29	64

Den första ersättningen betalas ut till den mottagande kommunen månaden efter att en nyanländ har tagits emot. Först månaden efter det finns den nyanlände med i mottagningsstatistiken. Det innebär till exempel att när en nyanländ tas emot i en kommun i januari så får kommunen sin första ersättning i februari och den nyanlände finns med i Migrationsverkets statistik över kommunmottagna i mars samma år.



KOMMUN	KVINNOR	MÄN	TOTALT
FALUN	87	87	174
BORLÄNGE	93	65	158
LUDVIKA	58	44	102
AVESTA	58	41	99
MORA	47	40	87
HEDEMORA	27	30	57
MALUNG-SÄLEN	25	20	45
SÄTER	19	24	43
GAGNEF	13	20	33
SMEDJEBACKEN	15	18	33
LEKSAND	17	14	31
RÄTTVIK	12	16	28
ORSA	10	15	25
VANSBRO	13	11	24
ÄLVDALEN	11	9	20
Summa:	505	454	959

KOMMUN	KVINNOR	MÄN
AVESTA	59%	41%



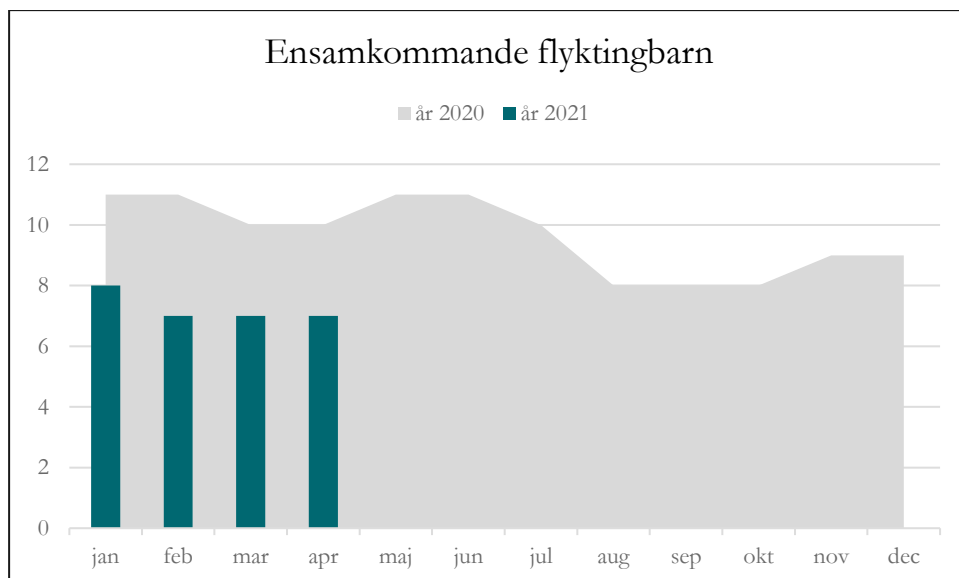
maj-19	383	-9
jun-19	381	-2
jul-19	383	2
aug-19	377	-6
sep-19	366	-11
okt-19	349	-17
nov-19	345	-4
dec-19	342	-3
jan-20	328	-14
feb-20	318	-10
mar-20	294	-24
apr-20	284	-10
maj-20	274	-10
jun-20	269	-5
jul-20	259	-10
aug-20	240	-19
sep-20	226	-14
okt-20	204	-22
nov-20	196	-8
dec-20	180	-16
jan-21	173	-7
feb-21	136	-37
mar-21	138	2
apr-21	97	-41
maj-21	99	2

Minskning under 12 månader

01-maj-20	274
01-maj-21	99
	<u> </u>
	-175

In- och utflyttningar under etableringstiden

Flyttat från Avesta (senaste 24 mån.)	4
Flyttat till Avesta (senaste 24 mån.)	1



Ensamkommande flyktingbarn

	år 2021	år 2020	år 2019	år 2018	år 2017	År 2016
jan	8	11	18	54	100	128
feb	7	11	18	47	92	122
mar	7	10	18	43	92	124
apr	7	10	18	42	86	124
maj		11	17	39	82	123
jun		11	17	39	81	121
jul		10	15	27	77	117
aug		8	14	27	74	118
sep		8	13	27	71	114
okt		8	12	25	68	112
nov		9	12	24	62	109
dec		9	11	20	57	103

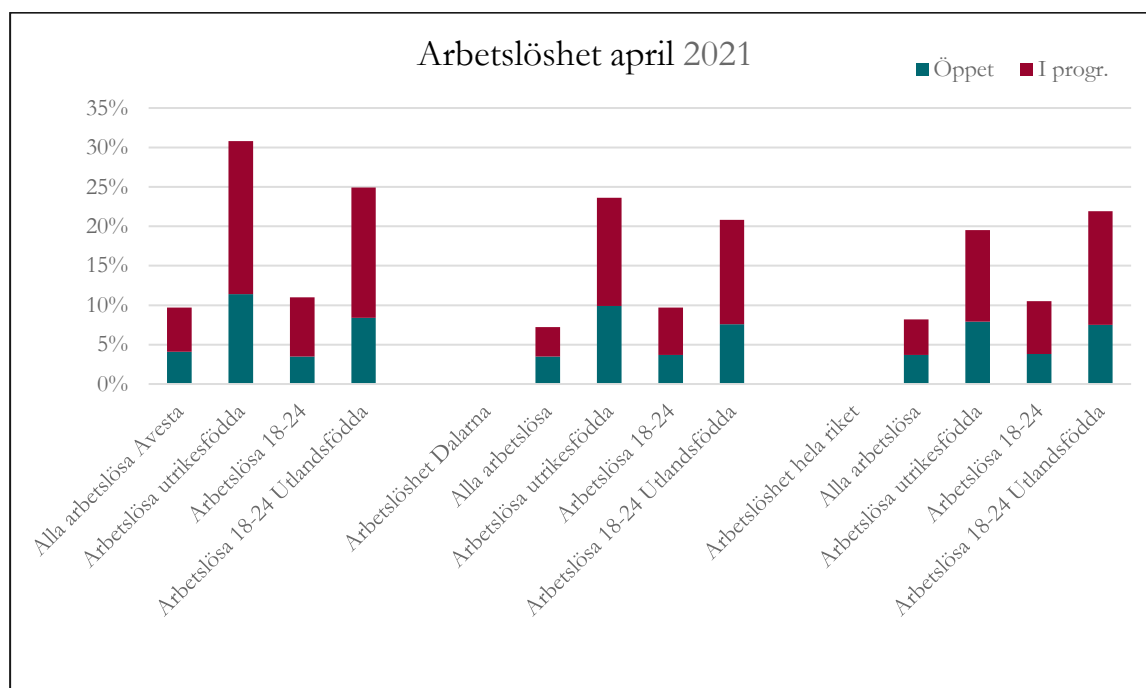
Arbetslöshetsstatistik

Följande räknas ej som arbetslösa utan hör till kategorin **Anställda med stöd**:

Extratjänster, Instegsjobb, Trainee, Särskilt anställningsstöd, Moderna beredskapsjobb.

Till Arbetslösa i program med aktivitetsstöd hör:

Arbetsmarknadsutbildning, Arbetspraktik, Prova på-platser, Praktisk kompetensutveckling, Arbetsträning med handledare, Arbetsträning inom praktiskt basår, Stöd till start av näringsverksamhet, Jobbgaranti för ungdomar, Aktiviteter inom vägledning och platsförmedling, Arbetslivsinriktad rehabilitering, Förberedande utbildning, Fördjupad kartläggning och vägledning, Arbetslivsintrouktion, Projekt med arbetsmarknadspolitisk inriktning, Jobb- och utvecklingsgaranti.



Arbetslöshet Avesta april 2021		Öppet	I progr.	Totalt
Alla arbetslösa Avesta		4,1%	5,6%	9,7%
Arbetslösa utrikesfödda		11,4%	19,4%	30,8%
Arbetslösa 18–24		3,5%	7,5%	11,0%
Arbetslösa 18–24 Utlandsfödda		8,4%	16,5%	24,9%
Arbetslöshet Dalarna				
Alla arbetslösa		3,5%	3,7%	7,2%
Arbetslösa utrikesfödda		9,9%	13,7%	23,6%
Arbetslösa 18–24		3,7%	6,0%	9,7%
Arbetslösa 18–24 Utlandsfödda		7,6%	13,2%	20,8%
Arbetslöshet hela riket				
Alla arbetslösa		3,7%	4,5%	8,2%
Arbetslösa utrikesfödda		7,9%	11,6%	19,5%
Arbetslösa 18–24		3,8%	6,7%	10,5%
Arbetslösa 18–24 Utlandsfödda		7,5%	14,4%	21,9%

Arbetslöshet Jmf år**Arbetslöshet Avesta**

apr-20 apr-21

Alla arbetslösa	10,5%	9,7%
Arbetslösa utrikesfödda	35,5%	30,8%
Arbetslösa 18-24	13,8%	11,0%
Arbetslösa 18-24 Utlandsfödda	35,6%	24,9%

-0,8 Procentenheter
-4,7 Procentenheter
-2,8 Procentenheter
-10,7 Procentenheter

Arbetslöshet Dalarna

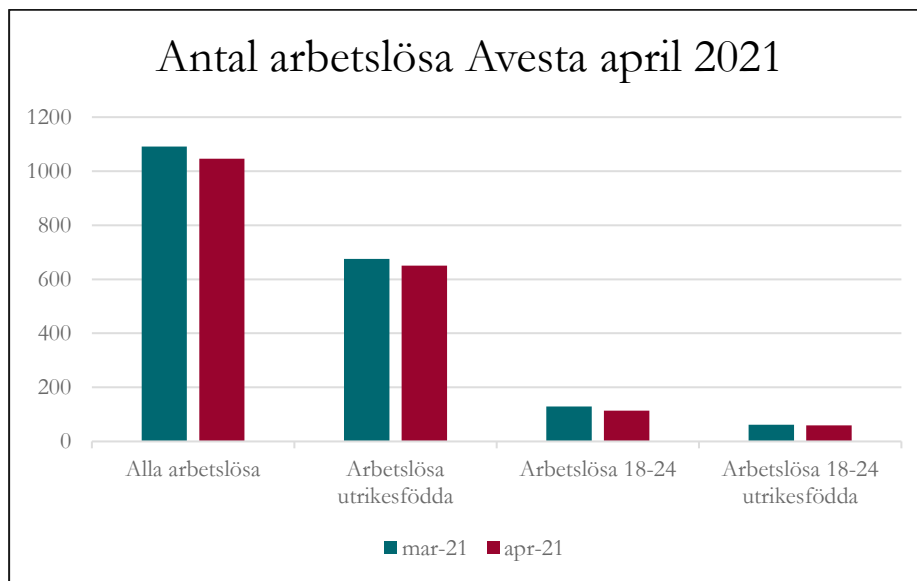
Alla arbetslösa	7,2%	7,2%
Arbetslösa utrikesfödda	25,3%	23,6%
Arbetslösa 18-24	9,8%	9,7%
Arbetslösa 18-24 Utlandsfödda	22,7%	20,8%

0,0 Procentenheter
-1,7 Procentenheter
-0,1 Procentenheter
-1,9 Procentenheter

Arbetslöshet Riket

Alla arbetslösa	8,2%	8,2%
Arbetslösa utrikesfödda	19,9%	19,5%
Arbetslösa 18-24	10,8%	10,5%
Arbetslösa 18-24 Utlandsfödda	23,2%	21,9%

0,0 Procentenheter
-0,4 Procentenheter
-0,3 Procentenheter
-1,3 Procentenheter



Månadsjämförelse

Arbetslöshet antal jmf	mar-21	apr-21	Diff.
Alla arbetslösa	1091	1046	-45
Arbetslösa utrikesfödda	675	651	-24
Arbetslösa 18-24	129	114	-15
Arbetslösa 18-24 utrikesfödda	62	59	-3

Öppet - i progr. april 2021	Öppet	I progr.
Alla arbetslösa	442	604
Arbetslösa utrikesfödda	241	410
Arbetslösa 18-24	36	78
Arbetslösa 18-24 utrikesfödda	20	39

Årsjämförelse

Totalt öppet och i program	apr-20	apr-21	
Alla arbetslösa	1145	1046	-99
Arbetslösa utrikesfödda	746	651	-95 Under samma period har 187 pers. lämnat etableringen.
Arbetslösa 18-24	154	114	-40
Arbetslösa 18-24 utrikesfödda	77	59	-18

Lägesrapport integration, Avesta kommun juni 2021

Statistik är inhämtad från Migrationsverket, daterad 2021-06-01 samt Arbetsförmedlingens statistik för maj 2021.

Asylsökande

225 personer, vilket är en minskning med 20 personer jämfört med 1 maj. Antalet personer som bor i eget boende (EBO) är 26 i Avesta kommun, vilket är en minskning med 1 person. Boende i migrationsverkets anläggningar (ABO) är 197, en minskning med 18 personer. De flesta Dalakommunerna har minskat asylmottagande, eller en mycket marginell ökning. Hedemora har 252, en minskning med 6 personer, Vansbro har 69, en ökning med 1 asylsökande. Borlänge har en minskning med 2 personer, totalt 64 asylsökande.

Kommunmottagna under 2021

(Den första ersättningen betalas ut till den mottagande kommunen månaden efter att en nyanländ har tagits emot. Först månaden efter det finns den nyanlände med i mottagningsstatistiken. Det innebär till exempel att när en nyanländ tas emot i en kommun i januari så får kommunen sin första ersättning i februari och den nyanlände finns med i Migrationsverkets statistik över kommunmottagna i mars samma år. **Nedanstående siffror anger det registrerade och totala mottagandet under 2021.**)

Totalt under 2020 togs 37 personer med uppehållstillstånd emot i Avesta kommun, **under 2021** har hittills **7 personer** som fått uppehållstillstånd flyttat hit. Dessa har själva valt att komma till Avesta och skaffat bostad, då vi inte är ålagda att ta emot några nyanlända, kommunalt 0. Falun har under året tagit emot 16, Borlänge 13, Mora 8 och Säter 6 personer. Hedemora har tagit emot 4 personer som fått PUT/TUT.

Kommunmottagna bosatta personer i Avesta kommun, inom två år efter beviljat uppehållstillstånd:

99 personer, oförändrat från föregående månad. Bland Dalakommunerna har Falun 185 (+11), Borlänge 159 personer (+1) och Ludvika har 101 (-1) personer i etablering, vilket innebär att de befinner sig inom två år efter erhållet PUT/TUT. Hedemora har 58 personer i etablering vilket är en mer än föregående månad.

Ensamkommande flyktingbarn

Avesta kommun ansvarade för 7 ensamkommande flyktingbarn vid maj månads slut, vilket är samma antal som föregående månad.

Arbetslöshet (sammantaget öppen och i programåtgärd) maj månads statistik

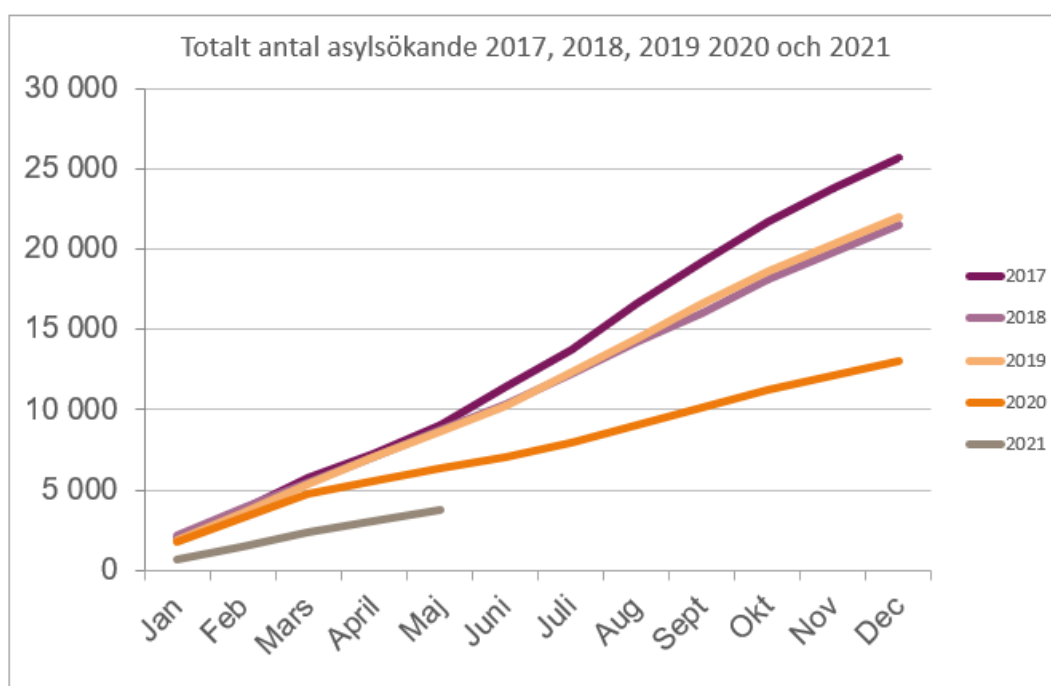
Arbetslösheten alla kategorier är 9,5 % i Avesta kommun, en minskning med 0,2 procentenheter jämfört med föregående månad. Bland utrikesfödda är arbetslösheten 31,4 %, en ökning med 0,6 procentenhet. Bland unga 18–24 år är 10,4 % arbetslösa, vilket är en minskning med 0,6 procentenheter och i motsvarande grupp utrikesfödda 25,8 %, en ökning med 0,9 procentenheter jämfört med föregående månad.

I antal innebär detta att 1034 personer, alla kategorier, är arbetslösa i Avesta kommun, vilket är 12 personer färre än månaden innan. I gruppen utrikesfödda är 669 personer utan arbete, här har en ökning skett med 18 personer. Bland unga arbetslösa 18–24 år är 107 personer arbetslösa, en minskning med 7 personer, och i motsvarande grupp utrikesfödda är 62 unga utan arbete, vilket är en ökning med 3 person jämfört med månaden före.

Räknar man endast öppet arbetslösa alla kategorier är antalet 436 personer (-6 jämfört med april). Bland utrikesfödda är 260 personer öppet arbetslösa (+19). Bland unga 18–24 år är det 36 (+-0) och i motsvarande grupp utrikesfödda är 24 personer helt utan arbete (+4).

Se även diagram längre ned i detta dokument.

Nationell statistik asylsökande



Inkomna ansökningar under 2021 asyl (den 1 juni 2021): 3 837 Varav ekb: 134

Avgjorda asylärenden 2021 (förstagångsansökningar, första instans)

6499 ärenden har avgjorts. 25 % har fått bifall av Migrationsverket (genomsnitt 2020: 23%). 30 % om man räknar bort Dublinärenden samt avskrivna eller återtagna ansökningar. (genomsnitt 2020: 29%) Genomsnittlig handläggningstid är 309 dagar.

Inkomna ansökningar om asyl, 2021-06-01

Åldersgrupp	Antal	varav män (inkl pojkar)	varav kvinnor (inkl flickor)	varav barn (inkl ensamkommande barn)	varav ensamkommande barn *1
0-6 år	613	322	291	613	3
7-12 år	236	128	108	236	10
13-17 år	261	155	106	261	121
18-24 år	591	428	163		
25-34 år	1011	700	311		
35-44 år	694	475	219		
45-64 år	351	221	130		
>64 år	80	25	55		
Totalt:	3 837	2454	1383	1110	134

*1: Ett ensamkommande barn är en person under 18 år som kommit till Sverige och sökt asyl utan sina föräldrar eller annan legal vårdnadshavare.

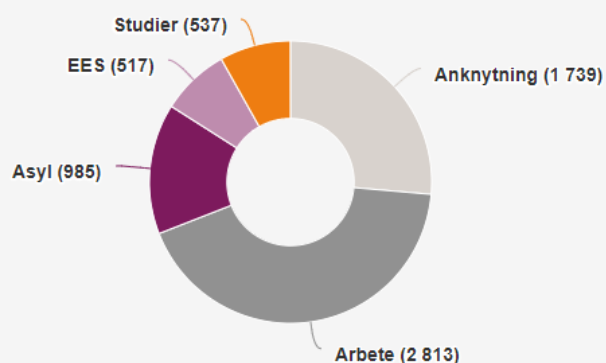
Månadsstatistik maj 2021

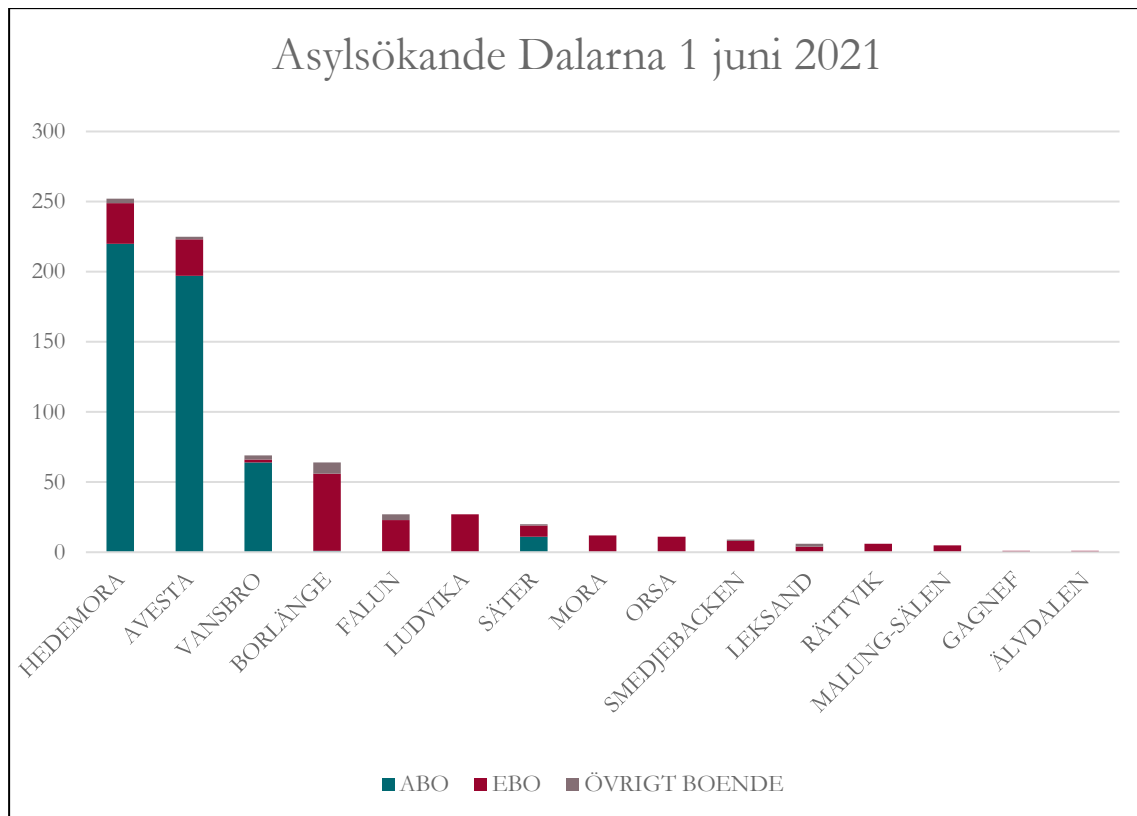
Månadsstatistiken visar förstagsansökningar beviljade i första instans (Migrationsverket) samt högre instans (migrationsdomstolarna och Migrationsöverdomstolen).

Månadsstatistik beviljade uppehållstillstånd	jan-maj 2021	maj 2021
Anknytning	10 730	1 739
Arbete	13 293	2 813
Asyl	4 215	985
EES	2 414	517
Studier	1 846	537
Totalt	32 498	6 591

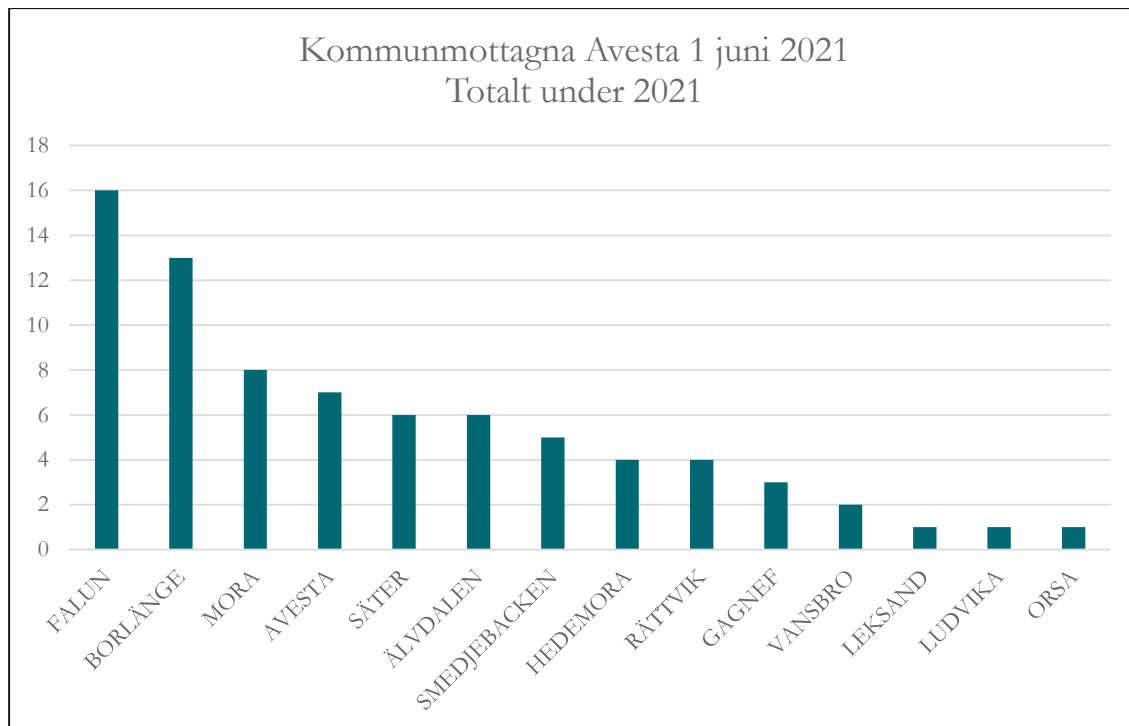
Beviljade uppehållstillstånd maj

Totalt: 6 591



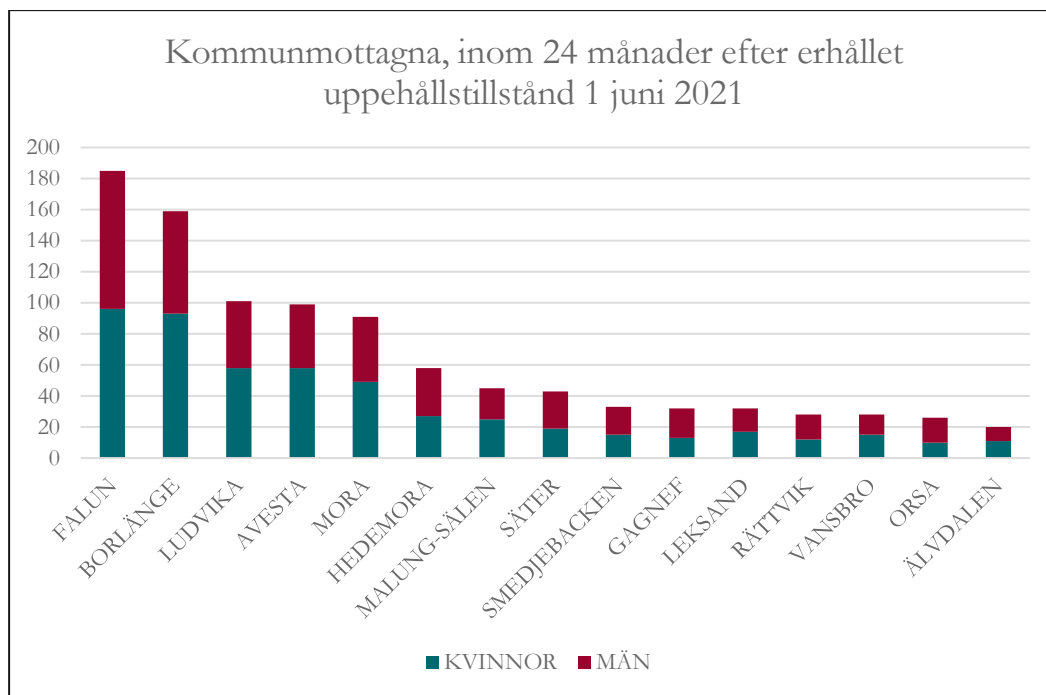


KOMMUN	ABO	EBO	ÖVRIGT BOENDE	TOTALT
HEDEMORA	220	29	3	252
AVESTA	197	26	2	225
VANSBRO	64	2	3	69
BORLÄNGE	1	55	8	64
FALUN		23	4	27
LUDVIKA		27		27
SÄTER	11	8	1	20
MORA		12		12
ORSA		11		11
SMEDJEBACKEN		8	1	9
LEKSAND		4	2	6
RÄTTVIK		6		6
MALUNG-SÄLEN		5		5
GAGNEF		1		1
ÄLVDALEN		1		1
Delsumma	493	218	24	735



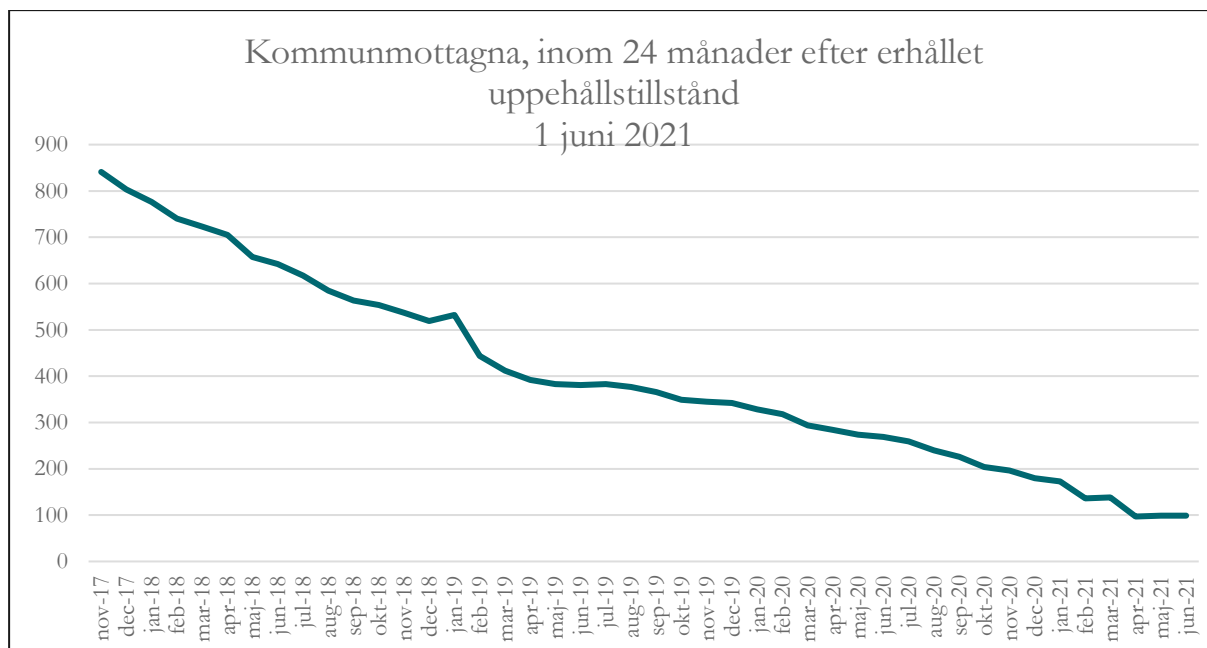
KOMMUN	Kvinnor	Män	Totalt
FALUN	13	3	16
BORLÄNGE	8	5	13
MORA	4	4	8
AVESTA	3	4	7
SÄTER	3	3	6
ÄLVDALEN	2	4	6
SMEDJEBACKEN	2	3	5
HEDEMORA	2	2	4
RÄTTVIK	2	2	4
GAGNEF	1	2	3
VANSBRO	1	1	2
LEKSAND		1	1
LUDVIKA	1		1
ORSA		1	1
Delsumma	42	35	77

Den första ersättningen betalas ut till den mottagande kommunen månaden efter att en nyanländ har tagits emot. Först månaden efter det finns den nyanlände med i mottagningsstatistiken. Det innebär till exempel att när en nyanländ tas emot i en kommun i januari så får kommunen sin första ersättning i februari och den nyanlände finns med i Migrationsverkets statistik över kommunmottagna i mars samma år.



KOMMUN	KVINNOR	MÄN	TOTALT
FALUN	96	89	185
BORLÄNGE	93	66	159
LUDVIKA	58	43	101
AVESTA	58	41	99
MORA	49	42	91
HEDEMORA	27	31	58
MALUNG-SÄLEN	25	20	45
SÄTER	19	24	43
SMEDJEBACKEN	15	18	33
GAGNEF	13	19	32
LEKSAND	17	15	32
RÄTTVIK	12	16	28
VANSBRO	15	13	28
ORSA	10	16	26
ÄLVDALEN	11	9	20
Summa:	518	462	980

KOMMUN	KVINNOR	MÄN
AVESTA	59%	41%



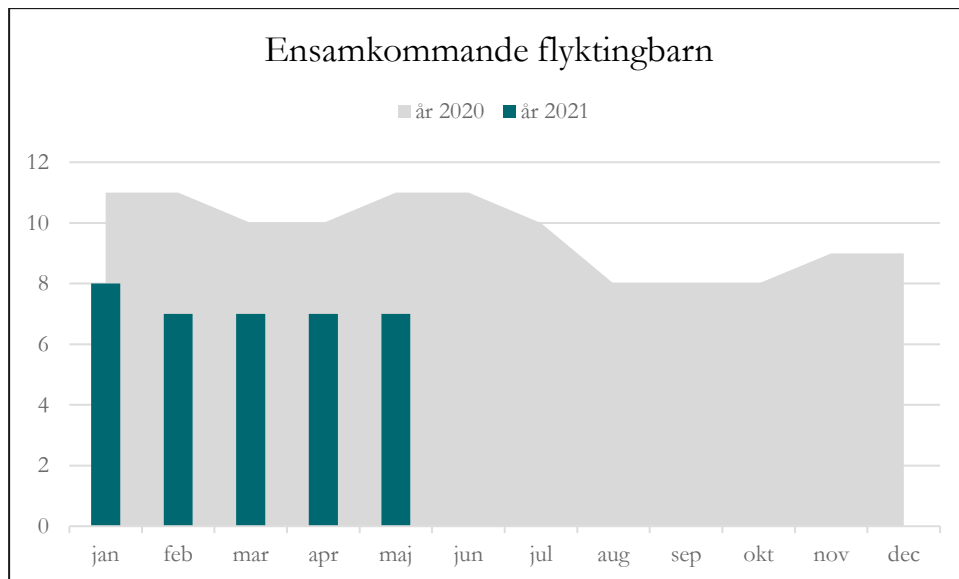
jun-19	381	-2
jul-19	383	2
aug-19	377	-6
sep-19	366	-11
okt-19	349	-17
nov-19	345	-4
dec-19	342	-3
jan-20	328	-14
feb-20	318	-10
mar-20	294	-24
apr-20	284	-10
maj-20	274	-10
jun-20	269	-5
jul-20	259	-10
aug-20	240	-19
sep-20	226	-14
okt-20	204	-22
nov-20	196	-8
dec-20	180	-16
jan-21	173	-7
feb-21	136	-37
mar-21	138	2
apr-21	97	-41
maj-21	99	2
jun-21	99	0

Minskning under 12 månader

01-jun-20	269
01-jun-21	99
	-170

In- och utflyttningar under etableringstiden

Flyttat från Avesta (senaste 24 mån.)	4
Flyttat till Avesta (senaste 24 mån.)	1



Ensamkommande flyktingbarn

	år 2021	år 2020	år 2019	år 2018	år 2017	År 2016
jan	8	11	18	54	100	128
feb	7	11	18	47	92	122
mar	7	10	18	43	92	124
apr	7	10	18	42	86	124
maj	7	11	17	39	82	123
jun		11	17	39	81	121
jul		10	15	27	77	117
aug		8	14	27	74	118
sep		8	13	27	71	114
okt		8	12	25	68	112
nov		9	12	24	62	109
dec		9	11	20	57	103

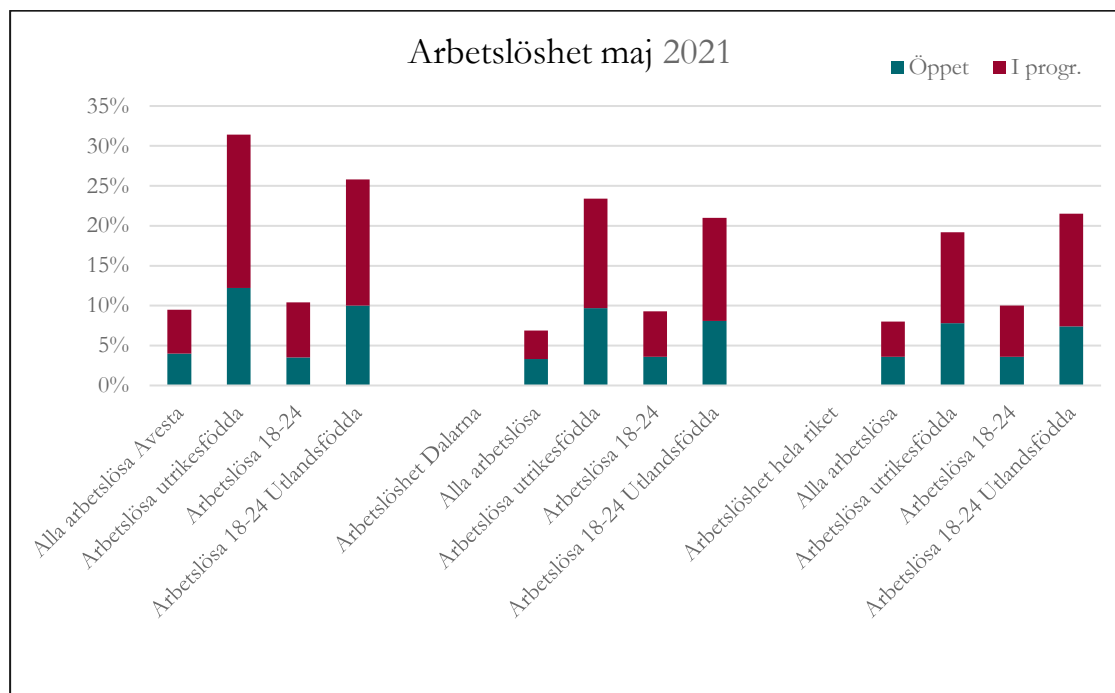
Arbetslöshetsstatistik

Följande räknas ej som arbetslösa utan hör till kategorin Anställda med stöd:

Extratjänster, Instegsjobb, Trainee, Särskilt anställningsstöd, Moderna beredskapsjobb.

Till Arbetslösa i program med aktivitetsstöd hör:

Arbetsmarknadsutbildning, Arbetspraktik, Prova på-platser, Praktisk kompetensutveckling, Arbetsträning med handledare, Arbetsträning inom praktiskt basår, Stöd till start av näringsverksamhet, Jobbgaranti för ungdomar, Aktiviteter inom vägledning och platsförmedling, Arbetslivsinriktad rehabilitering, Förberedande utbildning, Fördjupad kartläggning och vägledning, Arbetslivsintrouktion, Projekt med arbetsmarknadspolitisk inriktning, Jobb- och utvecklingsgaranti.



Arbetslöshet Avesta maj 2021		Öppet	I progr.	Totalt
Alla arbetslösa Avesta		4,0%	5,5%	9,5%
Arbetslösa utrikesfödda		12,2%	19,2%	31,4%
Arbetslösa 18-24		3,5%	6,9%	10,4%
Arbetslösa 18-24 Utlandsfödda		10,0%	15,8%	25,8%
Arbetslöshet Dalarna				
Alla arbetslösa		3,3%	3,6%	6,9%
Arbetslösa utrikesfödda		9,7%	13,7%	23,4%
Arbetslösa 18-24		3,6%	5,7%	9,3%
Arbetslösa 18-24 Utlandsfödda		8,1%	12,9%	21,0%
Arbetslöshet hela riket				
Alla arbetslösa		3,6%	4,4%	8,0%
Arbetslösa utrikesfödda		7,8%	11,4%	19,2%
Arbetslösa 18-24		3,6%	6,4%	10,0%
Arbetslösa 18-24 Utlandsfödda		7,4%	14,1%	21,5%

Arbetslöshet Jmf år**Arbetslöshet Avesta**

maj-20 maj-21

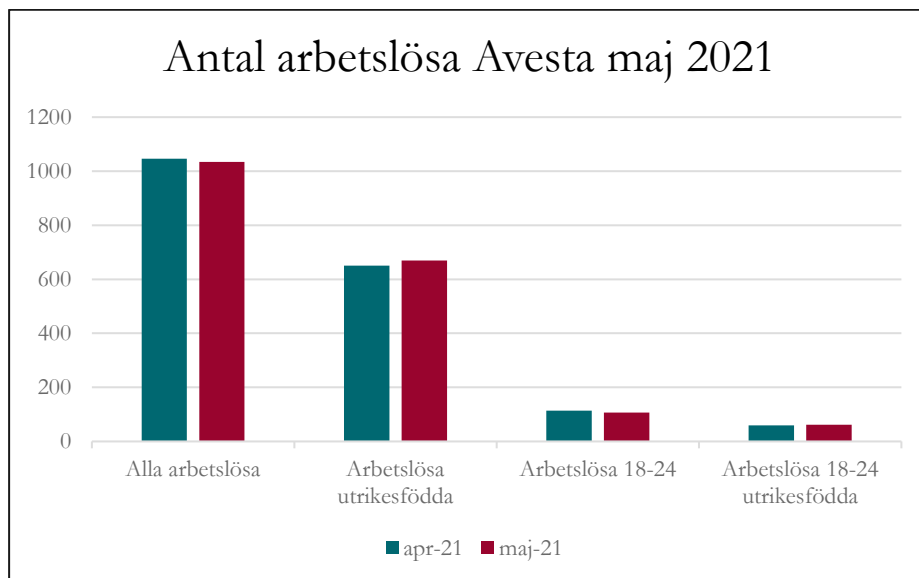
	10,8%	9,5%	-1,3	Procentenheter
Alla arbetslösa	10,8%	9,5%	-1,3	Procentenheter
Arbetslösa utrikesfödda	36,2%	31,4%	-4,8	Procentenheter
Arbetslösa 18-24	14,5%	10,4%	-4,1	Procentenheter
Arbetslösa 18-24 Utlandsfödda	35,9%	25,8%	-10,1	Procentenheter

Arbetslöshet Dalarna

	7,4%	6,9%	-0,5	Procentenheter
Alla arbetslösa	7,4%	6,9%	-0,5	Procentenheter
Arbetslösa utrikesfödda	25,8%	23,4%	-2,4	Procentenheter
Arbetslösa 18-24	9,9%	9,3%	-0,6	Procentenheter
Arbetslösa 18-24 Utlandsfödda	23,2%	21,0%	-2,2	Procentenheter

Arbetslöshet Riket

	8,5%	8,0%	-0,5	Procentenheter
Alla arbetslösa	8,5%	8,0%	-0,5	Procentenheter
Arbetslösa utrikesfödda	20,6%	19,2%	-1,4	Procentenheter
Arbetslösa 18-24	11,4%	10,0%	-1,4	Procentenheter
Arbetslösa 18-24 Utlandsfödda	24,3%	21,5%	-2,8	Procentenheter



Månadsjämförelse

Arbetslöshet antal jmf	apr-21	maj-21	Diff.
Alla arbetslösa	1046	1034	-12
Arbetslösa utrikesfödda	651	669	18
Arbetslösa 18-24	114	107	-7
Arbetslösa 18-24 utrikesfödda	59	62	3

Öppet - i progr. maj 2021	Öppet	I progr.
Alla arbetslösa	436	598
Arbetslösa utrikesfödda	260	409
Arbetslösa 18-24	36	71
Arbetslösa 18-24 utrikesfödda	24	38

Årsjämförelse

Totalt öppet och i program	maj-20	maj-21	
Alla arbetslösa	1184	1034	-150
Arbetslösa utrikesfödda	769	669	-100 Under samma period har 175 pers. lämnat etableringen.
Arbetslösa 18-24	163	107	-56
Arbetslösa 18-24 utrikesfödda	78	62	-16

Lägesrapport integration, Avesta kommun juli 2021

Statistik är inhämtad från Migrationsverket, daterad 2021-07-01 samt Arbetsförmedlingens statistik för juni 2021.

Asylsökande

53 personer, vilket är en minskning med 172 personer jämfört med 1 juni. Antalet personer som bor i eget boende (EBO) är 27 i Avesta kommun, vilket är en ökning med 1 person. Boende i migrationsverkets anläggningar (ABO) är 22, en minskning med 175 personer. De flesta Dalakommunerna har minskat asylmottagande. Hedemora har 107 asylsökande, en minskning med 145 personer, Vansbro har 18, en minskning med 51 asylsökande. Endast Falun, Borlänge och Malung-Sälen har en marginell ökning.

Kommunmottagna under 2021

(Den första ersättningen betalas ut till den mottagande kommunen månaden efter att en nyanländ har tagits emot. Först månaden efter det finns den nyanlände med i mottagningsstatistiken. Det innebär till exempel att när en nyanländ tas emot i en kommun i januari så får kommunen sin första ersättning i februari och den nyanlände finns med i Migrationsverkets statistik över kommunmottagna i mars samma år. **Nedanstående siffror anger det registrerade och totala mottagandet under 2021.**)

Under 2021 har hittills **10 personer** som fått uppehållstillstånd flyttat till Avesta kommun. Dessa har själva valt att komma till Avesta och skaffat bostad, då vi inte är ålagda att ta emot några nyanlända, kommunal 0. Falun har under året tagit emot 21, Borlänge 20, Säter 13 personer och Älvdalen 11. Hedemora har tagit emot 5 personer som fått PUT/TUT.

Kommunmottagna bosatta personer i Avesta kommun, inom två år efter beviljat uppehållstillstånd: 88 personer, en minskning med 11 personer från föregående månad. Bland Dalakommunerna har Falun 167 (-18), Borlänge 122 personer (-37), Mora har 83 (-8) och Ludvika 68 personer (-33) i etablering, vilket innebär att de befinner sig inom två år efter erhållet PUT/TUT. Hedemora har 58 personer i etablering vilket är en mer än föregående månad.

Ensamkommande flyktingbarn

Avesta kommun ansvarade för 7 ensamkommande flyktingbarn vid juni månads slut, vilket är samma antal som föregående månad.

Arbetslöshet (sammantaget öppen och i programåtgärd) juni månads statistik

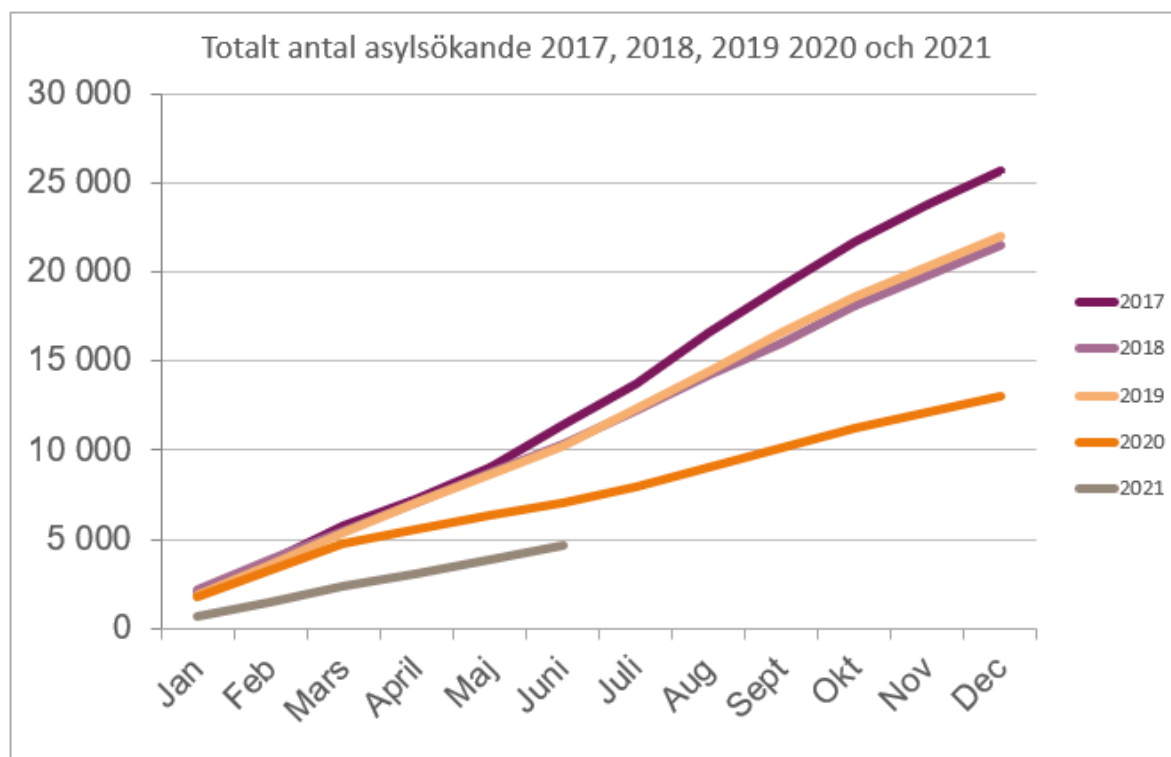
Arbetslösheten alla kategorier är 9,5 % i Avesta kommun, samma som föregående månad. Bland utrikesfödda är arbetslösheten 31,6 %, en ökning med 0,2 procentenhet. Bland unga 18–24 år är 10,5 % arbetslösa, vilket är en ökning med 0,1 procentenheter och i motsvarande grupp utrikesfödda 24,6 %, en minskning med 1,2 procentenheter jämfört med föregående månad.

I antal innebär detta att 1028 personer, alla kategorier, är arbetslösa i Avesta kommun, vilket är 6 personer färre än månaden innan. I gruppen utrikesfödda är 673 personer utan arbete, här har en ökning skett med 4 personer. Bland unga arbetslösa 18–24 år är 108 personer arbetslösa, en ökning med 1 person, och i motsvarande grupp utrikesfödda är 58 unga utan arbete, vilket är en minskning med 4 person jämfört med månaden före.

Räknar man endast öppet arbetslösa alla kategorier är antalet 445 personer (+9 jämfört med maj). Bland utrikesfödda är 260 personer öppet arbetslösa (+0). Bland unga 18–24 år är det 42 (+6) och i motsvarande grupp utrikesfödda är 22 personer helt utan sysselsättning (-2).

Se även diagram längre ned i detta dokument.

Nationell statistik asylsökande



Inkomna ansökningar om asyl under 2021 (den 1 juli 2021): 4 800, varav EKB 193.

Avgjorda asylärenden 2021 (förstagångsansökningar, första instans)

7566 ärenden har avgjorts. 25 % har fått bifall av Migrationsverket (genomsnitt 2020: 23%). 30 % om man räknar bort Dublinärenden samt avskrivna eller återtagna ansökningar. (genomsnitt 2020: 29%) Genomsnittlig handläggningstid är 296 dagar.

Inkomna ansökningar om asyl, 2021-07-01

Åldersgrupp	Antal	varav män (inkl pojkar)	varav kvinnor (inkl flickor)	varav barn (inkl ensamkommande barn)	varav ensamkommande barn *1
0-6 år	741	375	366	741	4
7-12 år	300	164	136	300	19
13-17 år	347	214	133	347	170
18-24 år	755	544	211		
25-34 år	1 251	842	409		
35-44 år	859	583	276		
45-64 år	442	271	171		
>64 år	105	34	71		
Totalt:	4 800	3027	1773	1388	193

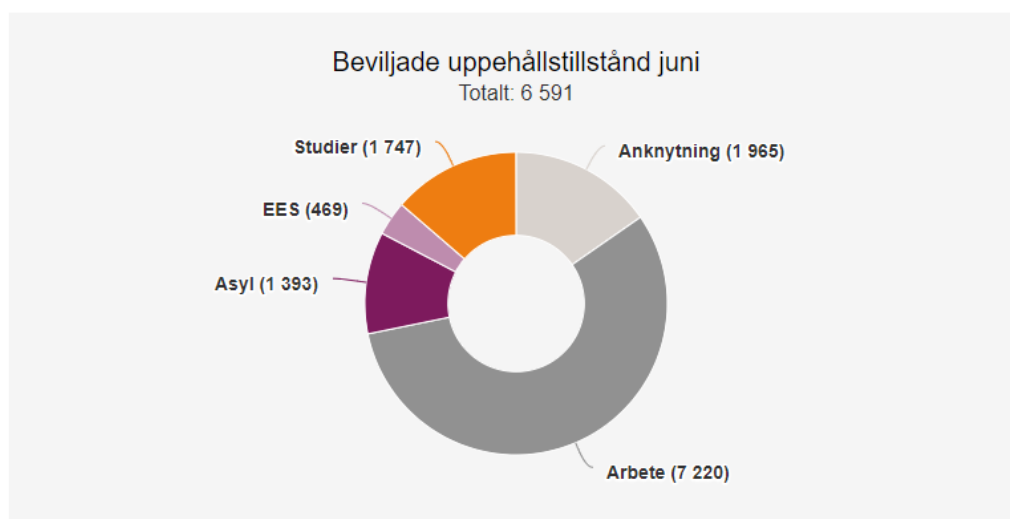
*1: Ett ensamkommande barn är en person under 18 år som kommit till Sverige och sökt asyl utan sina föräldrar eller annan legal vårdnadshavare.

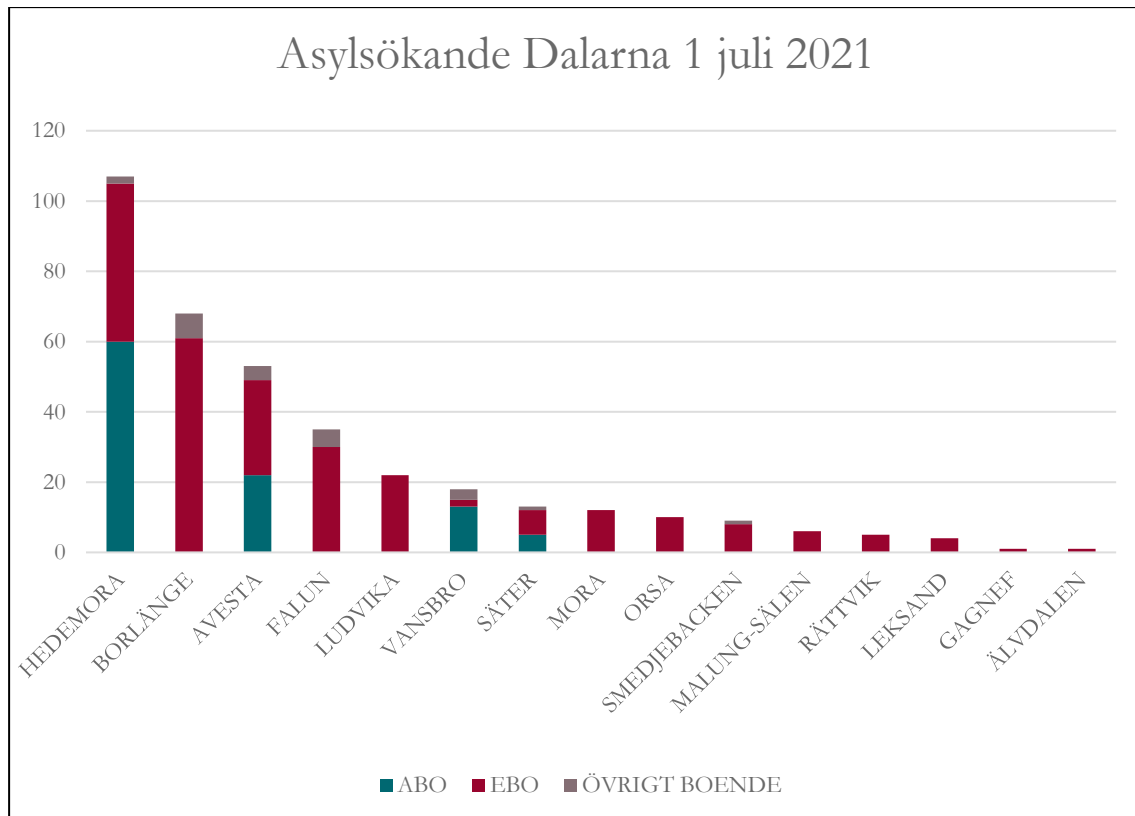
Månadsstatistik juni 2021

Månadsstatistiken visar förstagsansökningar beviljade i första instans (Migrationsverket) samt högre instans (migrationsdomstolarna och Migrationsöverdomstolen).

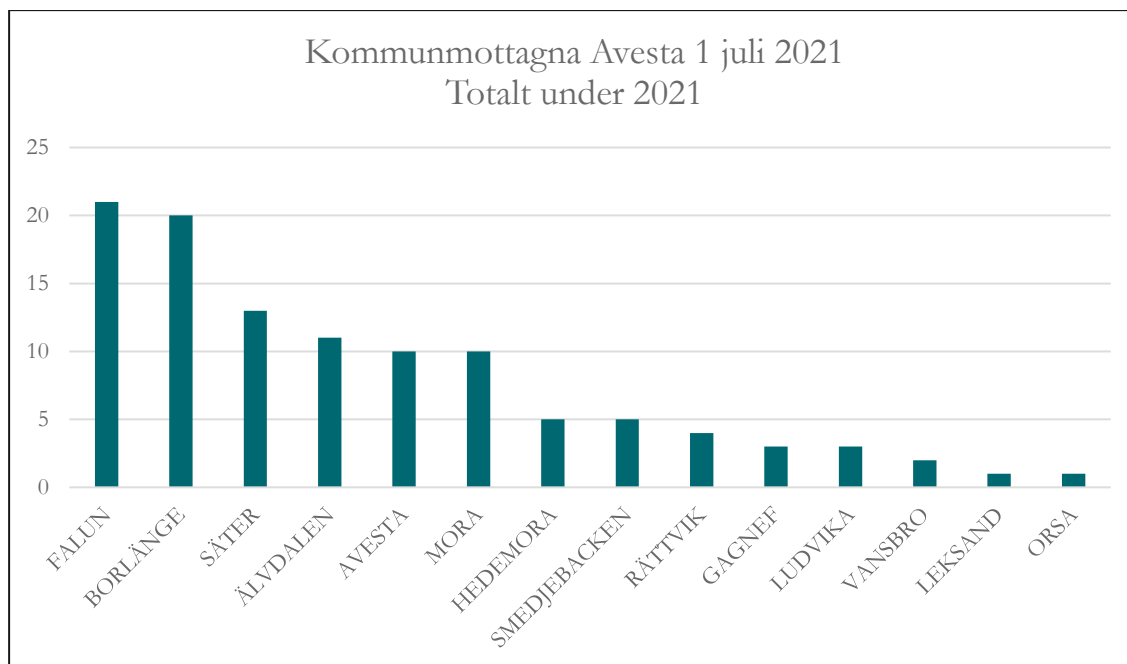
Månadsstatistik beviljade uppehållstillstånd	jan-juni 2021	juni 2021
Anknytning	12 710	1 965
Arbete	20 515	7 220
Asyl	5 635	1 393
EES	2 885	469
Studier	3 595	1 747
Totalt	45 340	12 794

Scrolla i sidled för att se hela tabellen.



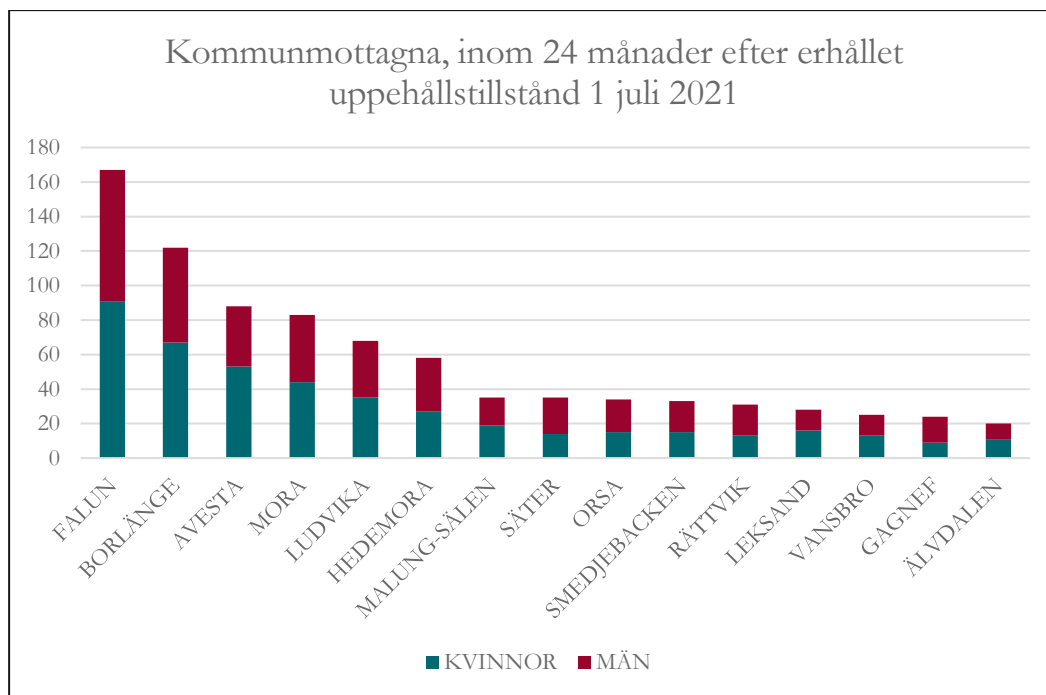


KOMMUN	ABO	EBO	ÖVRIGT BOENDE	TOTALT
HEDEMORA	60	45	2	107
BORLÄNGE		61	7	68
AVESTA	22	27	4	53
FALUN		30	5	35
LUDVIKA		22		22
VANSBRO	13	2	3	18
SÄTER	5	7	1	13
MORA		12		12
ORSA		10		10
SMEDJEBACKEN		8	1	9
MALUNG-SÄLEN		6		6
RÄTTVIK		5		5
LEKSAND		4		4
GAGNEF		1		1
ÄLVDALLEN		1		1
Delsumma	100	241	23	364



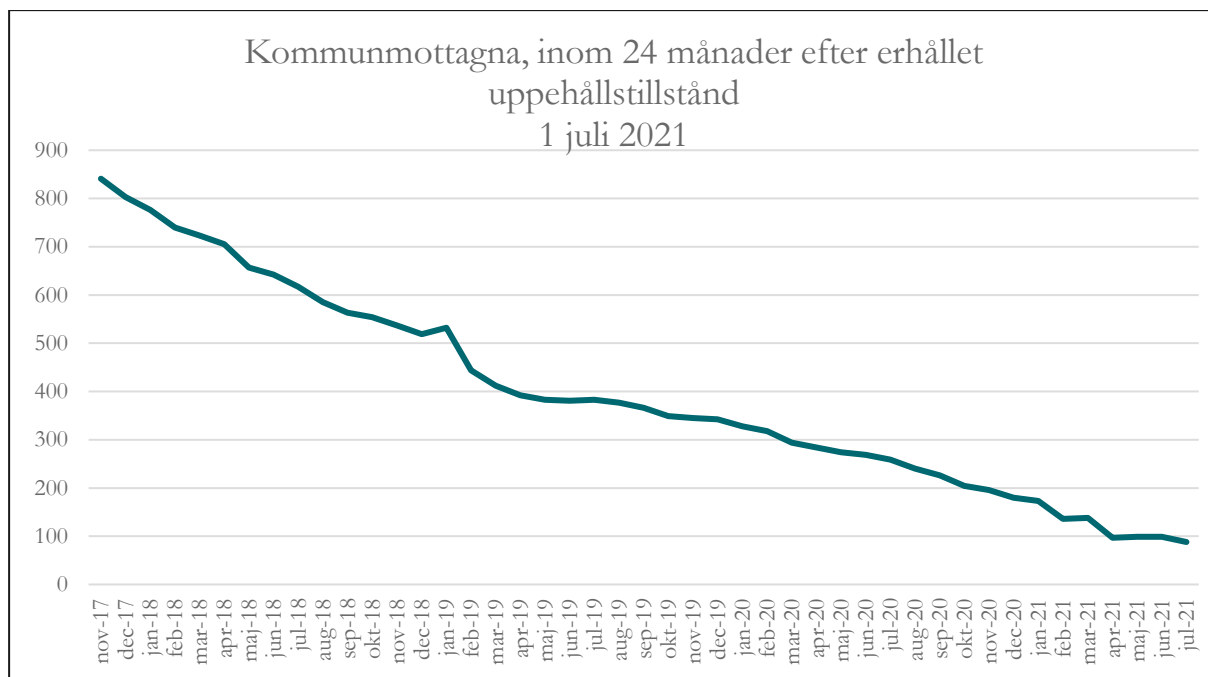
KOMMUN	Kvinnor	Män	Totalt
FALUN	16	5	21
BORLÄNGE	11	9	20
SÄTER	9	4	13
ÄLVDALEN	5	6	11
AVESTA	6	4	10
MORA	4	6	10
HEDEMORA	2	3	5
SMEDJEBACKEN	2	3	5
RÄTTVIK	2	2	4
GAGNEF	1	2	3
LUDVIKA	3		3
VANSBRO	1	1	2
LEKSAND		1	1
ORSA		1	1
Summa	62	47	109

Den första ersättningen betalas ut till den mottagande kommunen månaden efter att en nyanländ har tagits emot. Först månaden efter det finns den nyanlände med i mottagningsstatistiken. Det innebär till exempel att när en nyanländ tas emot i en kommun i januari så får kommunen sin första ersättning i februari och den nyanlände finns med i Migrationsverkets statistik över kommunmottagna i mars samma år.



KOMMUN	KVINNOR	MÄN	TOTALT
FALUN	91	76	167
BORLÄNGE	67	55	122
AVESTA	53	35	88
MORA	44	39	83
LUDVIKA	35	33	68
HEDEMORA	27	31	58
MALUNG-SÄLEN	19	16	35
SÄTER	14	21	35
ORSA	15	19	34
SMEDJEBACKEN	15	18	33
RÄTTVIK	13	18	31
LEKSAND	16	12	28
VANSBRO	13	12	25
GAGNEF	9	15	24
ÄLVDALEN	11	9	20
Summa:	442	409	851

KOMMUN	KVINNOR	MÄN
AVESTA	60%	40%



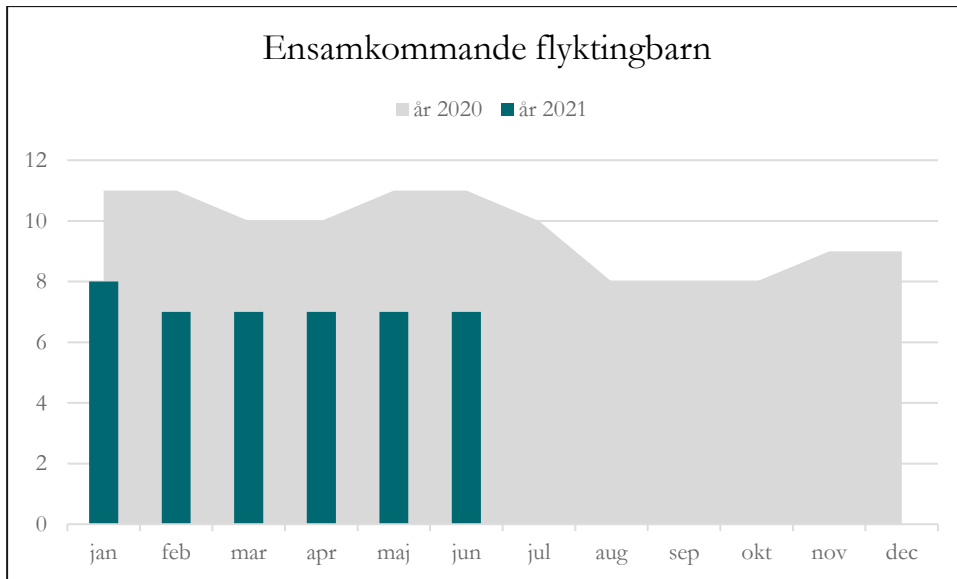
jul-19	383	2
aug-19	377	-6
sep-19	366	-11
okt-19	349	-17
nov-19	345	-4
dec-19	342	-3
jan-20	328	-14
feb-20	318	-10
mar-20	294	-24
apr-20	284	-10
maj-20	274	-10
jun-20	269	-5
jul-20	259	-10
aug-20	240	-19
sep-20	226	-14
okt-20	204	-22
nov-20	196	-8
dec-20	180	-16
jan-21	173	-7
feb-21	136	-37
mar-21	138	2
apr-21	97	-41
maj-21	99	2
jun-21	99	0
jul-21	88	-11

Minskning under 12 månader

01-jul-20	259
01-jul-21	88
	<u>-171</u>

In- och utflyttningar under etableringstiden

Flyttat från Avesta (senaste 24 mån.)	5	(Varav 1 inom samma tidsdiff.)
Flyttat till Avesta (senaste 24 mån.)	3	(Varav 1 inom samma tidsdiff.)

**Ensamkommande flyktingbarn**

	år 2021	år 2020	år 2019	år 2018	år 2017	År 2016
jan	8	11	18	54	100	128
feb	7	11	18	47	92	122
mar	7	10	18	43	92	124
apr	7	10	18	42	86	124
maj	7	11	17	39	82	123
jun	7	11	17	39	81	121
jul		10	15	27	77	117
aug		8	14	27	74	118
sep		8	13	27	71	114
okt		8	12	25	68	112
nov		9	12	24	62	109
dec		9	11	20	57	103

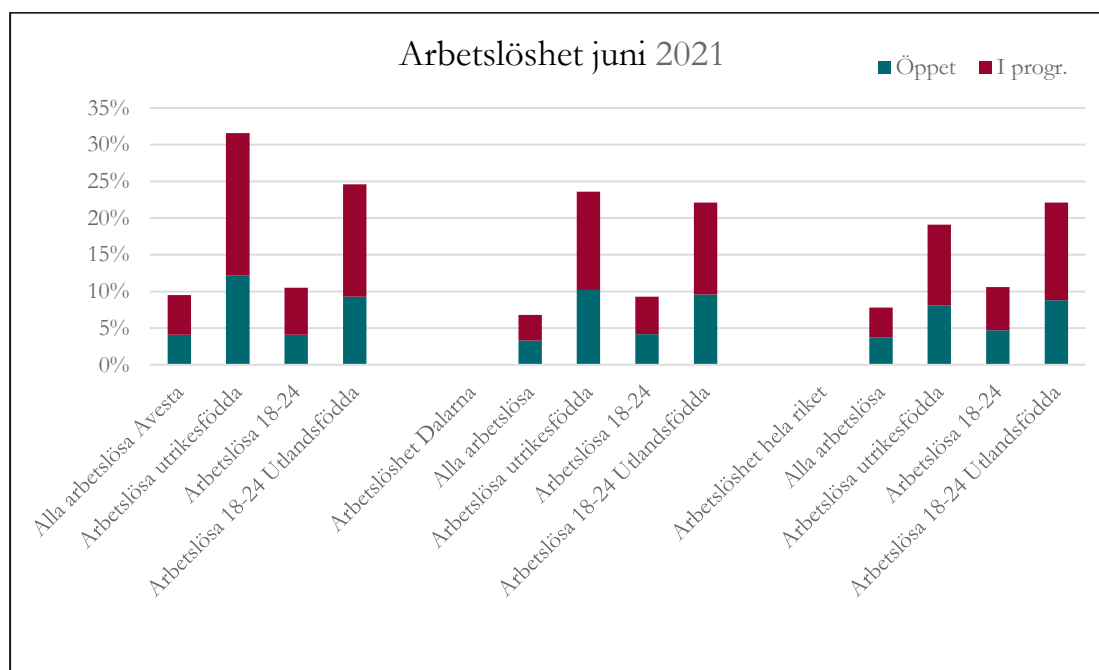
Arbetslöshetsstatistik

Följande räknas ej som arbetslösa utan hör till kategorin **Anställda med stöd**:

Extratjänster, Instegsjobb, Trainee, Särskilt anställningsstöd, Moderna beredskapsjobb.

Till Arbetslösa i program med aktivitetsstöd hör:

Arbetsmarknadsutbildning, Arbetspraktik, Prova på-platser, Praktisk kompetensutveckling, Arbetsträning med handledare, Arbetsträning inom praktiskt basår, Stöd till start av näringsverksamhet, Jobbgaranti för ungdomar, Aktiviteter inom vägledning och platsförmedling, Arbetslivsinriktad rehabilitering, Förberedande utbildning, Fördjupad kartläggning och vägledning, Arbetslivsintrouktion, Projekt med arbetsmarknadspolitisk inriktning, Jobb- och utvecklingsgaranti.



Arbetslöshet Avesta juni 2021	Öppet	I progr.	Totalt
Alla arbetslösa Avesta	4,1%	5,4%	9,5%
Arbetslösa utrikesfödda	12,2%	19,4%	31,6%
Arbetslösa 18-24	4,1%	6,4%	10,5%
Arbetslösa 18-24 Utlandsfödda	9,3%	15,3%	24,6%
Arbetslöshet Dalarna			
Alla arbetslösa	3,3%	3,5%	6,8%
Arbetslösa utrikesfödda	10,2%	13,4%	23,6%
Arbetslösa 18-24	4,2%	5,1%	9,3%
Arbetslösa 18-24 Utlandsfödda	9,6%	12,5%	22,1%
Arbetslöshet hela riket			
Alla arbetslösa	3,7%	4,1%	7,8%
Arbetslösa utrikesfödda	8,1%	11,0%	19,1%
Arbetslösa 18-24	4,7%	5,9%	10,6%
Arbetslösa 18-24 Utlandsfödda	8,8%	13,3%	22,1%

Arbetslöshet Jmf år**Arbetslöshet Avesta**

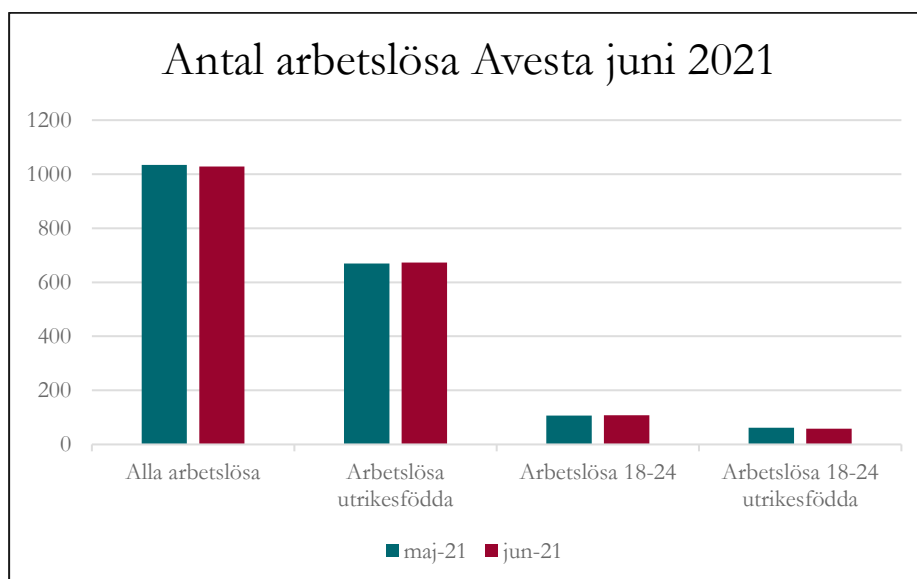
	jun-20	jun-21	
Alla arbetslösa	10,7%	9,5%	-1,2 Procentenheter
Arbetslösa utrikesfödda	36,6%	31,6%	-5,0 Procentenheter
Arbetslösa 18-24	14,2%	10,5%	-3,7 Procentenheter
Arbetslösa 18-24 Utlandsfödda	37,7%	24,6%	-13,1 Procentenheter

Arbetslöshet Dalarna

Alla arbetslösa	7,7%	6,8%	-0,9 Procentenheter
Arbetslösa utrikesfödda	26,7%	23,6%	-3,1 Procentenheter
Arbetslösa 18-24	11,4%	9,3%	-2,1 Procentenheter
Arbetslösa 18-24 Utlandsfödda	27,0%	22,1%	-4,9 Procentenheter

Arbetslöshet Riket

Alla arbetslösa	9,0%	7,8%	-1,2 Procentenheter
Arbetslösa utrikesfödda	21,2%	19,1%	-2,1 Procentenheter
Arbetslösa 18-24	13,2%	10,6%	-2,6 Procentenheter
Arbetslösa 18-24 Utlandsfödda	26,8%	22,1%	-4,7 Procentenheter



Månadsjämförelse

Arbetslöshet antal	maj-21	jun-21	Diff.
Alla arbetslösa	1034	1028	-6
Arbetslösa utrikesfödda	669	673	4
Arbetslösa 18-24	107	108	1
Arbetslösa 18-24 utrikesfödda	62	58	-4

Öppet - i progr. juni 2021	Öppet	I progr.	
Alla arbetslösa	445	583	1028
Arbetslösa utrikesfödda	260	413	673
Arbetslösa 18-24	42	66	108
Arbetslösa 18-24 utrikesfödda	22	36	58

Årsjämförelse

Totalt öppet och i program	jun-20	jun-21	
Alla arbetslösa	1181	1028	-153
Arbetslösa utrikesfödda	783	673	-110 Under samma period har 170 pers. lämnat etableringen.
Arbetslösa 18-24	159	108	-51
Arbetslösa 18-24 utrikesfödda	84	58	-26

Lägesrapport integration, Avesta kommun augusti 2021

Statistik är inhämtad från Migrationsverket, daterad 2021-08-01 samt Arbetsförmedlingens statistik för juli 2021.

Asylsökande

40 personer, vilket är en minskning med 13 personer jämfört med 1 juli. Antalet personer som bor i eget boende (EBO) är 37 i Avesta kommun, vilket är en ökning med 10 personer. Avesta har nu inga asylsökande i migrationsverkets anläggningar (ABO), de sista 22 personerna flyttade under juli månad. De flesta Dalakommunerna har minskat asylmottagande. Hedemora har 76 asylsökande, en minskning med 31 personer, varav 5 i ABO (de enda i Dalarna). Falun har 33 (-2) och Ludvika 24 (+2), Vansbro har 14 asylsökande (-4).

Kommunmottagna under 2021

(Den första ersättningen betalas ut till den mottagande kommunen månaden efter att en nyanländ har tagits emot. Först månaden efter det finns den nyanlände med i mottagningsstatistiken. Det innebär till exempel att när en nyanländ tas emot i en kommun i januari så får kommunen sin första ersättning i februari och den nyanlände finns med i Migrationsverkets statistik över kommunmottagna i mars samma år. **Nedanstående siffror anger det registrerade och totala mottagandet under 2021.**)

Under 2021 har hittills **11 personer** som fått uppehållstillstånd flyttat till Avesta kommun. Dessa har själva valt att komma till Avesta och skaffat bostad, då vi inte är ålagda att ta emot några nyanlända, kommunal 0. Falun har under året tagit emot 32, Borlänge 21, Säter 16 personer. Mora och Älvdalen har tagit emot 15 personer vardera. Hedemora har tagit emot 6 personer som fått PUT/TUT.

Kommunmottagna bosatta personer i Avesta kommun, inom två år efter beviljat uppehållstillstånd: 87 personer, en minskning med 1 person från föregående månad. Bland Dalakommunerna har Falun 159 (-8), Borlänge 115 personer (-7), Mora har 71 (-12) och Ludvika 63 personer (-5) i etablering, vilket innebär att de befinner sig inom två år efter erhållet PUT/TUT. Hedemora har 55 personer i etablering vilket är 3 färre än föregående månad.

Ensamkommande flyktingbarn

Avesta kommun ansvarade för 6 ensamkommande flyktingbarn vid juli månads slut, vilket är en färre än föregående månad.

Arbetslöshet (sammanslaget öppen och i programåtgärd) juli månads statistik

Arbetslösheten alla kategorier är 9,3 % i Avesta kommun, en minskning med 0,2 procentenhet jämfört med föregående månad. Bland utrikesfödda är arbetslösheten 31,2 %, en minskning med 0,4 procentenhet. Bland unga 18–24 år är 11,1 % arbetslösa, vilket är en ökning med 0,6 procentenheter och i motsvarande grupp utrikesfödda 26,1 %, en ökning med 1,5 procentenheter jämfört med föregående månad.

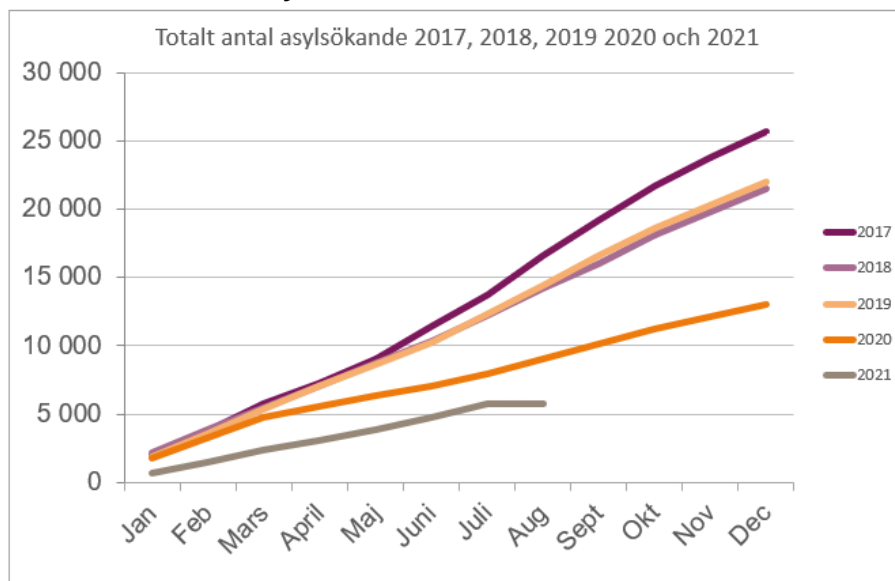
I antal innebär detta att 1013 personer, alla kategorier, är arbetslösa i Avesta kommun, vilket är 15 personer färre än månaden innan. I gruppen utrikesfödda är 660 personer utan arbete, här har en minskning skett med 13 personer. Bland unga arbetslösa 18–24 år är 116 personer arbetslösa, en

ökning med 8 personer, och i motsvarande grupp utrikesfödda är 63 unga utan arbete, vilket är en ökning med 5 person jämfört med månaden före.

Räknar man endast öppet arbetslösa alla kategorier är antalet 448 personer (+3 jämfört med juni). Bland utrikesfödda är 267 personer öppet arbetslösa (+7). Bland unga 18–24 år är det 51 (+9) och i motsvarande grupp utrikesfödda är 29 personer helt utan sysselsättning (+7).

Se även diagram längre ned i detta dokument.

Nationell statistik asylsökande



Inkomna ansökningar om asyl, 2021-08-01					
Åldersgrupp	Antal	varav män (inkl pojkar)	varav kvinnor (inkl flickor)	varav barn (inkl ensamko mmande barn)	varav ensamko mmande barn *1
0-6 år	881	446	435	881	7
7-12 år	368	205	163	368	25
13-17 år	421	271	150	421	210
18-24 år	915	668	247		
25-34 år	1513	1009	504		
35-44 år	1031	687	344		
45-64 år	535	329	206		
>64 år	119	39	80		
Totalt:	5 783	3654	2129	1670	242

*1: Ett ensamkommande barn är en person under 18 år som kommit till Sverige och sökt asyl utan sina föräldrar eller annan legal vårdnadshavare.

Avgjorda asylärenden 2021 (förstagångsansökningar, första instans)

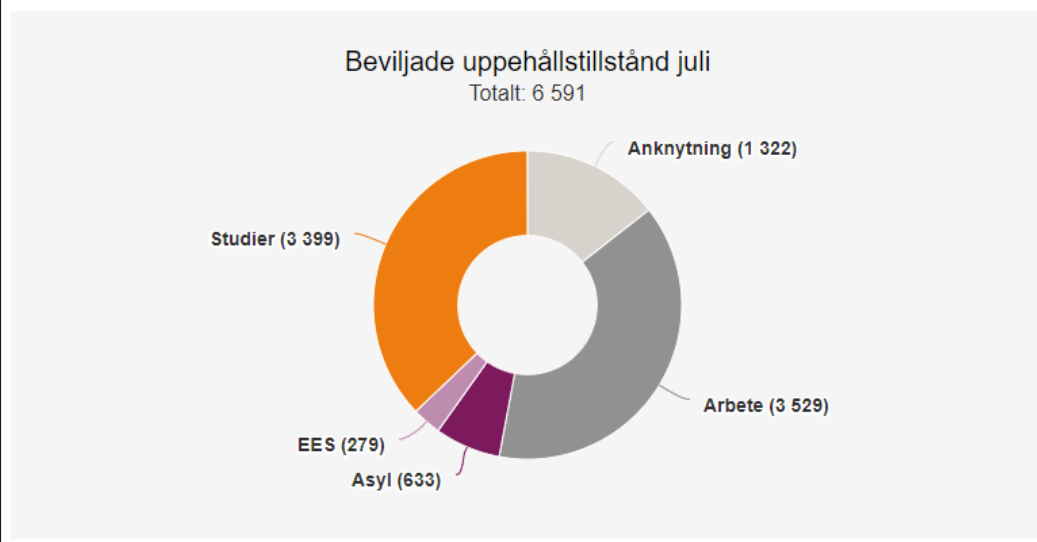
8381 ärenden har avgjorts. 25 % har fått bifall av Migrationsverket (genomsnitt 2020: 23%), 30 % om man räknar bort Dublinärenden samt avskrivna eller återtagna ansökningar (genomsnitt 2020: 29%). Genomsnittlig handläggningstid är 285 dagar.

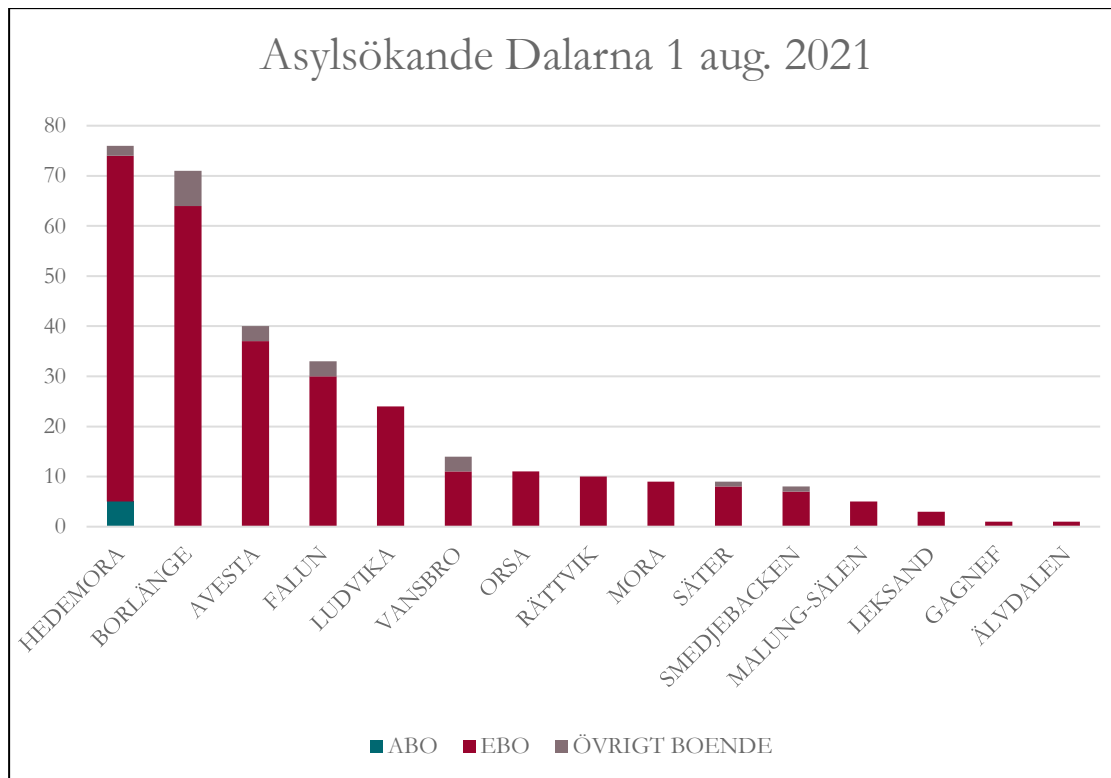
Månadsstatistik juli 2021

Månadsstatistiken visar förstagångsansökningar beviljade i första instans (Migrationsverket) samt högre instans (migrationsdomstolarna och Migrationsöverdomstolen).

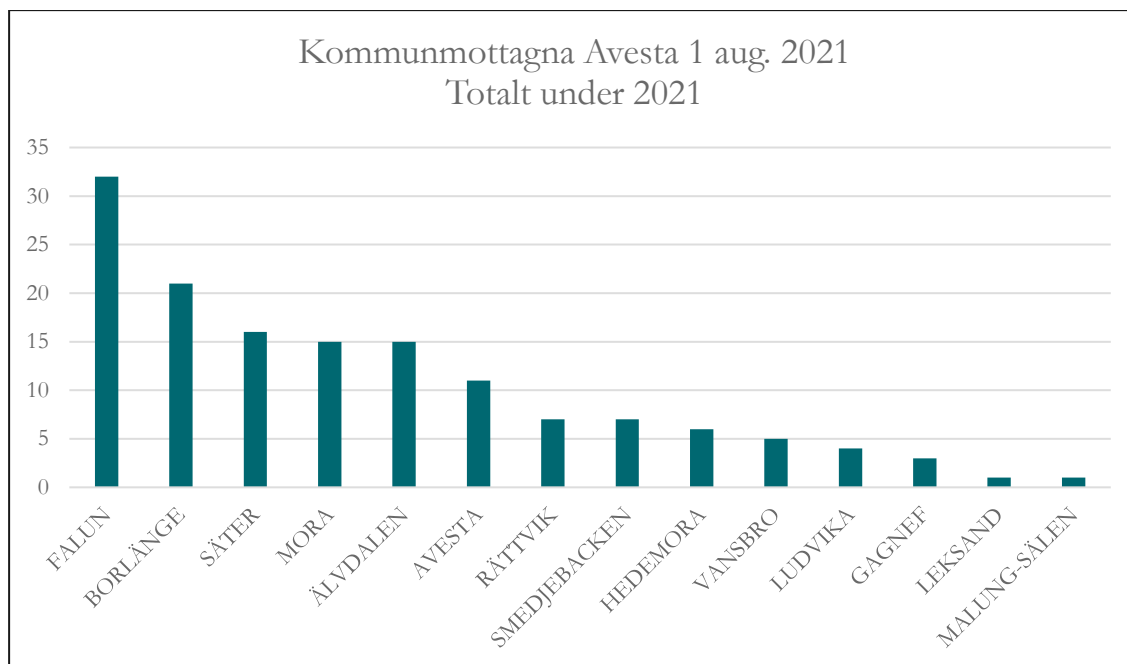
Månadsstatistik beviljade uppehållstillstånd	jan–juli 2021	juli 2021
Anknytning	14 037	1 322
Arbete	24 051	3 529
Asyl	6 291	633
EES	3 165	279
Studier	6 995	3 399
Totalt	54 539	9 162

Scrolla i sidled för att se hela tabellen.



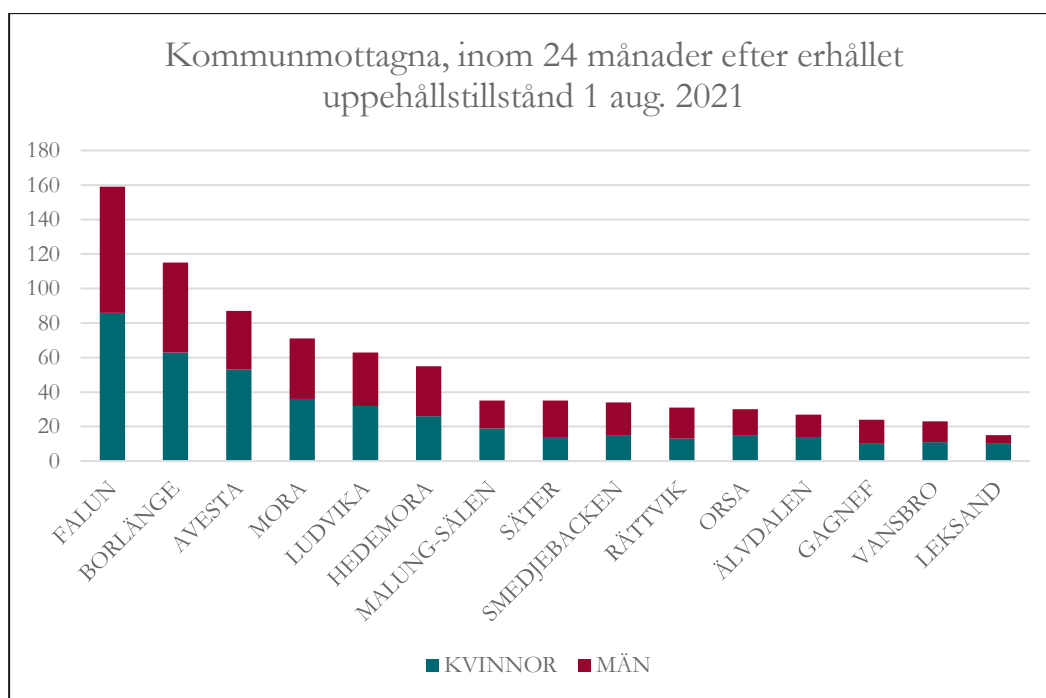


KOMMUN	ABO	EBO	ÖVRIGT BOENDE	TOTALT
HEDEMORA	5	69	2	76
BORLÄNGE		64	7	71
AVESTA		37	3	40
FALUN		30	3	33
LUDVIKA		24		24
VANSBRO		11	3	14
ORSA		11		11
RÄTTVIK		10		10
MORA		9		9
SÅTER		8	1	9
SMEDJEBACKEN		7	1	8
MALUNG-SÅLEN		5		5
LEKSAND		3		3
GAGNEF		1		1
ÄLVDALEN		1		1
Delsumma	5	290	20	315



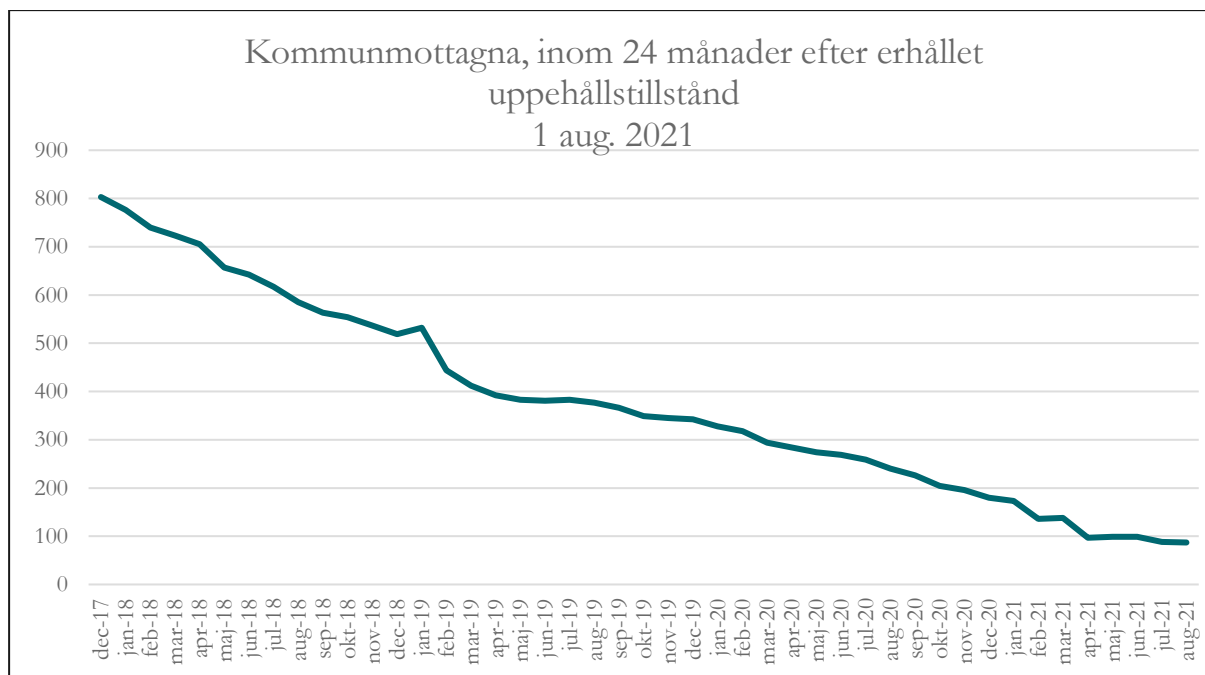
KOMMUN	Kvinnor	Män	Totalt
FALUN	22	10	32
BORLÄNGE	12	9	21
SÄTER	10	6	16
MORA	8	7	15
ÄLVDALEN	6	9	15
AVESTA	7	4	11
RÄTTVIK	3	4	7
SMEDJEBACKEN	2	5	7
HEDEMORA	2	4	6
VANSBRO	4	1	5
LUDVIKA	4		4
GAGNEF	1	2	3
LEKSAND		1	1
MALUNG-SÄLEN	1		1
ORSA		1	1
Delsumma	82	63	145

Den första ersättningen betalas ut till den mottagande kommunen månaden efter att en nyanländ har tagits emot. Först månaden efter det finns den nyanlände med i mottagningsstatistiken. Det innebär till exempel att när en nyanländ tas emot i en kommun i januari så får kommunen sin första ersättning i februari och den nyanlände finns med i Migrationsverkets statistik över kommunmottagna i mars samma år.



KOMMUN	KVINNOR	MÄN	TOTALT
FALUN	86	73	159
BORLÄNGE	63	52	115
AVESTA	53	34	87
MORA	36	35	71
LUDVIKA	32	31	63
HEDEMORA	26	29	55
MALUNG-SÄLEN	19	16	35
SÄTER	14	21	35
SMEDJEBACKEN	15	19	34
RÄTTVIK	13	18	31
ORSA	15	15	30
ÄLVDALEN	14	13	27
GAGNEF	10	14	24
VANSBRO	11	12	23
LEKSAND	10	5	15
Summa:	417	387	804

KOMMUN	KVINNOR	MÄN
AVESTA	61%	39%



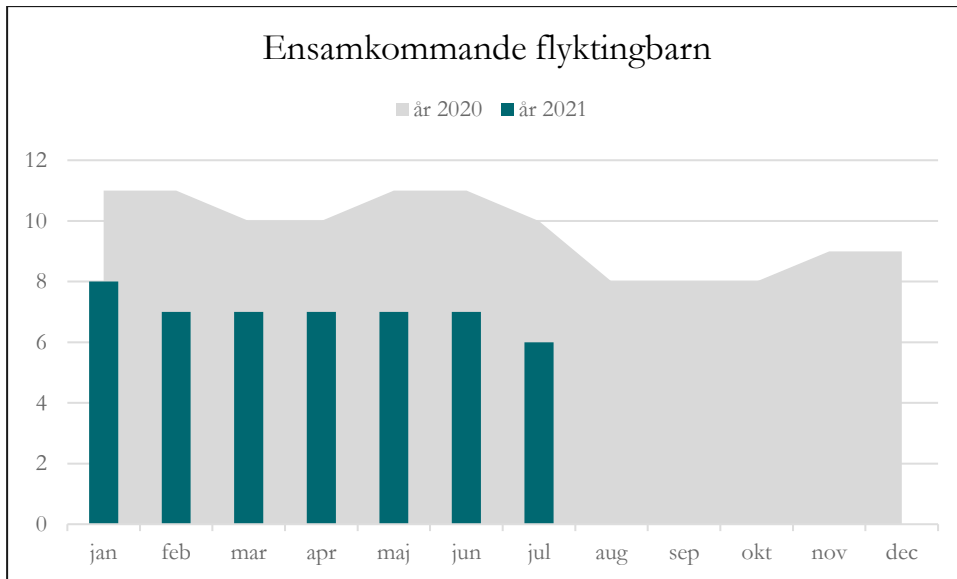
aug-19	377	-6
sep-19	366	-11
okt-19	349	-17
nov-19	345	-4
dec-19	342	-3
jan-20	328	-14
feb-20	318	-10
mar-20	294	-24
apr-20	284	-10
maj-20	274	-10
jun-20	269	-5
jul-20	259	-10
aug-20	240	-19
sep-20	226	-14
okt-20	204	-22
nov-20	196	-8
dec-20	180	-16
jan-21	173	-7
feb-21	136	-37
mar-21	138	2
apr-21	97	-41
maj-21	99	2
jun-21	99	0
jul-21	88	-11
aug-21	87	-1

Minskning under 12 månader

01-aug-20	240
01-aug-21	87
	<u> </u>
	-153

In- och utflyttningar under etableringstiden

Flyttat från Avesta (senaste 24 mån.)	7	(Varav 1 inom samma tidsdiff.)
Flyttat till Avesta (senaste 24 mån.)	3	(Varav 1 inom samma tidsdiff.)



Ensamkommande flyktingbarn

	år 2021	år 2020	år 2019	år 2018	år 2017	År 2016
jan	8	11	18	54	100	128
feb	7	11	18	47	92	122
mar	7	10	18	43	92	124
apr	7	10	18	42	86	124
maj	7	11	17	39	82	123
jun	7	11	17	39	81	121
jul	6	10	15	27	77	117
aug		8	14	27	74	118
sep		8	13	27	71	114
okt		8	12	25	68	112
nov		9	12	24	62	109
dec		9	11	20	57	103

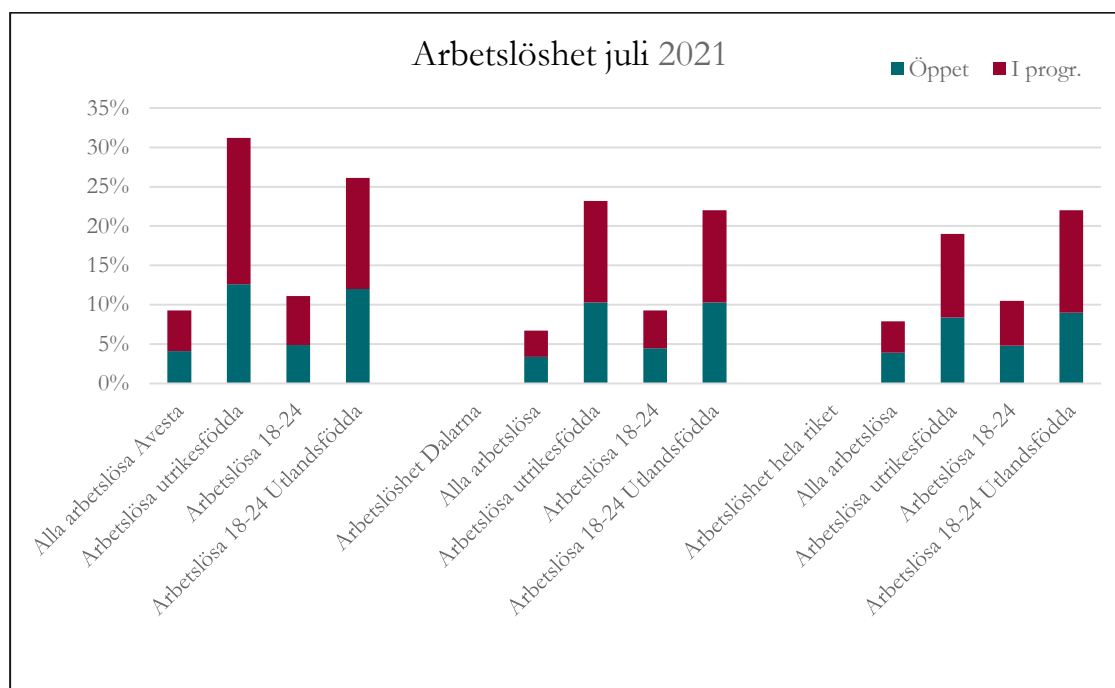
Arbetslöshetsstatistik

Följande räknas ej som arbetslösa utan hör till kategorin Anställda med stöd:

Extratjänster, Instegsjobb, Trainee, Särskilt anställningsstöd, Moderna beredskapsjobb.

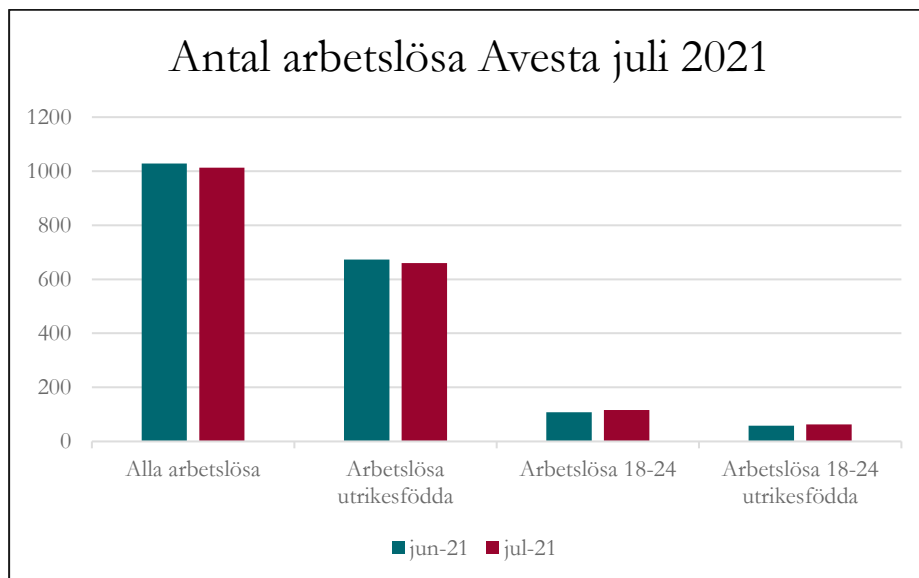
Till Arbetslösa i program med aktivitetsstöd hör:

Arbetsmarknadsutbildning, Arbetspraktik, Prova på-platser, Praktisk kompetensutveckling, Arbetsträning med handledare, Arbetsträning inom praktiskt basår, Stöd till start av näringsverksamhet, Jobbgaranti för ungdomar, Aktiviteter inom vägledning och platsförmedling, Arbetslivsinriktad rehabilitering, Förberedande utbildning, Fördjupad kartläggning och vägledning, Arbetslivsintrouktion, Projekt med arbetsmarknadspolitisk inriktning, Jobb- och utvecklingsgaranti.



Arbetslöshet Avesta juli 2021	Öppet	I progr.	Totalt
Alla arbetslösa Avesta	4,1%	5,2%	9,3%
Arbetslösa utrikesfödda	12,6%	18,6%	31,2%
Arbetslösa 18–24	4,9%	6,2%	11,1%
Arbetslösa 18–24 Utlandsfödda	12,0%	14,1%	26,1%
Arbetslöshet Dalarna			
Alla arbetslösa	3,4%	3,3%	6,7%
Arbetslösa utrikesfödda	10,3%	12,9%	23,2%
Arbetslösa 18–24	4,5%	4,8%	9,3%
Arbetslösa 18–24 Utlandsfödda	10,3%	11,7%	22,0%
Arbetslöshet hela riket			
Alla arbetslösa	3,9%	4,0%	7,9%
Arbetslösa utrikesfödda	8,4%	10,6%	19,0%
Arbetslösa 18–24	4,8%	5,7%	10,5%
Arbetslösa 18–24 Utlandsfödda	9,0%	13,0%	22,0%

Arbetslöshet Jmf år				
Arbetslöshet Avesta		jul-20	jul-21	
Alla arbetslösa		10,7%	9,3%	-1,4 Procentenheter
Arbetslösa utrikesfödda		36,5%	31,2%	-5,3 Procentenheter
Arbetslösa 18-24		14,3%	11,1%	-3,2 Procentenheter
Arbetslösa 18-24 Utlandsfödda		37,4%	26,1%	-11,3 Procentenheter
Arbetslöshet Dalarna				
Alla arbetslösa		7,8%	6,7%	-1,1 Procentenheter
Arbetslösa utrikesfödda		27,1%	23,2%	-3,9 Procentenheter
Arbetslösa 18-24		11,4%	9,3%	-2,1 Procentenheter
Arbetslösa 18-24 Utlandsfödda		27,9%	22,0%	-5,9 Procentenheter
Arbetslöshet Riket				
Alla arbetslösa		9,2%	7,9%	-1,3 Procentenheter
Arbetslösa utrikesfödda		21,5%	19,0%	-2,5 Procentenheter
Arbetslösa 18-24		13,4%	10,5%	-2,9 Procentenheter
Arbetslösa 18-24 Utlandsfödda		27,7%	22,0%	-5,7 Procentenheter



Månadsjämförelse

Arbetslöshet antal	jun-21	jul-21	Diff.
Alla arbetslösa	1028	1013	-15
Arbetslösa utrikesfödda	673	660	-13
Arbetslösa 18-24	108	116	8
Arbetslösa 18-24 utrikesfödda	58	63	5

Öppet - i progr. juli 2021	Öppet	I progr.
Alla arbetslösa	448	565
Arbetslösa utrikesfödda	267	393
Arbetslösa 18-24	51	65
Arbetslösa 18-24 utrikesfödda	29	34

Årsjämförelse

Totalt öppet och i program	jul-20	jul-21	
Alla arbetslösa	1178	1013	-165
Arbetslösa utrikesfödda	780	660	-120 Under samma period har 171 pers. lämnat etableringen.
Arbetslösa 18-24	160	116	-44
Arbetslösa 18-24 utrikesfödda	83	63	-20

Lägesrapport integration, Avesta kommun september 2021

Statistik är inhämtad från Migrationsverket, daterad 2021-09-01 samt Arbetsförmedlingens statistik för augusti 2021.

Asylsökande

45 personer, vilket är en ökning med 5 personer jämfört med 1 augusti. Antalet personer som bor i eget boende (EBO) är 42 i Avesta kommun, vilket är en ökning med 5 personer. Migrationsverket har nu inga anläggningsboenden (ABO) kvar i Dalarna. De flesta Dalakommunerna har inga förändringar eller en mycket liten ökning av asylsökande. Hedemora har 73 asylsökande (-3), Borlänge har 72 (+1) och Falun 35 (+2), Ludvika har 27 asylsökande (+3).

Kommunmottagna under 2021

(Den första ersättningen betalas ut till den mottagande kommunen månaden efter att en nyanländ har tagits emot. Först månaden efter det finns den nyanlände med i mottagningsstatistiken. Det innebär till exempel att när en nyanländ tas emot i en kommun i januari så får kommunen sin första ersättning i februari och den nyanlände finns med i Migrationsverkets statistik över kommunmottagna i mars samma år. **Nedanstående siffror anger det registrerade och totala mottagandet under 2021.**)

Under 2021 har hittills **11 personer** som fått uppehållstillstånd flyttat till Avesta kommun. Dessa har själva valt att komma till Avesta och skaffat bostad, då vi inte är anvisade att ta emot några nyanlända, kommunal 0. Falun har under året tagit emot 43, Borlänge och Mora 22 vardera. Säter har tagit emot 16 personer och Älvdalen 15. Hedemora har tagit emot 6 personer som fått PUT/TUT.

Kommunmottagna bosatta personer i Avesta kommun, inom två år efter beviljat uppehållstillstånd: 75 personer, en minskning med 12 personer från föregående månad. Bland Dalakommunerna har Falun 150 (-9), Borlänge 98 personer (-17), Mora har 61 (-10) och Ludvika 51 personer (-12) i etablering, vilket innebär att de befinner sig inom två år efter erhållet PUT/TUT. Hedemora har 48 personer i etablering vilket är 7 färre än föregående månad.

Ensamkommande flyktingbarn

Avesta kommun ansvarade för 5 ensamkommande flyktingbarn vid augusti månads slut, vilket är en färre än föregående månad.

Arbetslöshet (sammantaget öppen och i programåtgärd) augusti månads statistik

Arbetslösheten alla kategorier är 9,5 % i Avesta kommun, en ökning med 0,2 procentenhet jämfört med föregående månad. Bland utrikesfödda är arbetslösheten 30,7 %, en minskning med 0,5 procentenhet. Bland unga 18–24 år är 11,2 % arbetslösa, vilket är en ökning med 0,1 procentenheter och i motsvarande grupp utrikesfödda 25,6 %, en minskning med 0,5 procentenheter jämfört med föregående månad.

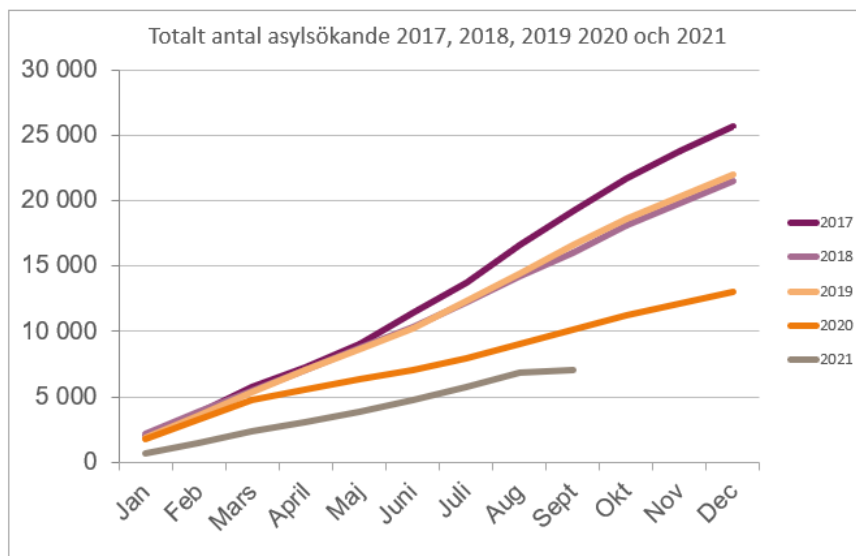
I antal innebär detta att 1021 personer, alla kategorier, är arbetslösa i Avesta kommun, vilket är 8 personer fler än månaden innan. I gruppen utrikesfödda är 648 personer utan arbete, här har en minskning skett med 12 personer. Bland unga arbetslösa 18–24 år är 117 personer arbetslösa, en

ökning med 1 person, och i motsvarande grupp utrikesfödda är 61 unga utan arbete, vilket är en minskning med 2 personer jämfört med månaden före.

Räknar man endast öppet arbetslösa alla kategorier är antalet 462 personer (+14 jämfört med juli). Bland utrikesfödda är 262 personer öppet arbetslösa (-5). Bland unga 18–24 år är det 51 (+0) och i motsvarande grupp utrikesfödda är 25 personer helt utan sysselsättning (-4).

Se även diagram längre ned i detta dokument.

Nationell statistik asylsökande



Inkomna ansökningar om asyl, 2021-09-01

Åldersgrupp	Antal	varav män (inkl pojkar)	varav kvinnor (inkl flickor)	varav barn (inkl ensamkommande barn)	varav ensamkommande barn *1
0-6 år	993	502	491	993	11
7-12 år	441	241	200	441	31
13-17 år	534	345	189	534	271
18-24 år	1 108	809	299		
25-34 år	1 833	1214	619		
35-44 år	1 213	798	415		
45-64 år	629	383	246		
>64 år	133	41	92		
Totalt:	6 884	4333	2551	1968	313

*1: Ett ensamkommande barn är en person under 18 år som kommit till Sverige och sökt asyl utan sina föräldrar eller annan legal vårdnadshavare.

Avgjorda asylärenden 2021 (förstagångsansökningar, första instans)

8381 ärenden har avgjorts. 25 % har fått bifall av Migrationsverket (genomsnitt 2020: 23%), 30 % om man räknar bort Dublinärenden samt avskrivna eller återtagna ansökningar (genomsnitt 2020: 29%). Genomsnittlig handläggningstid är 279 dagar.

Månadsstatistik juli 2021

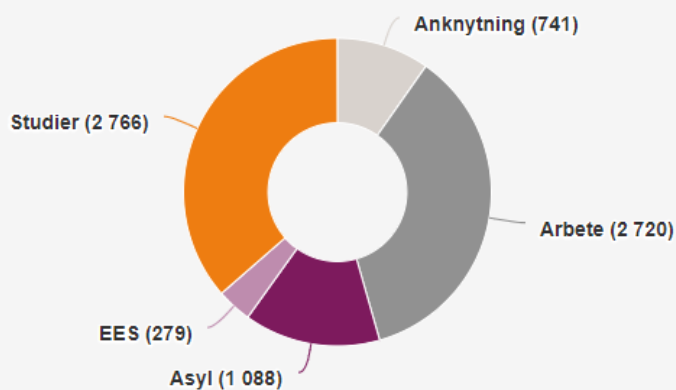
Månadsstatistiken visar förstagångsansökningar beviljade i första instans (Migrationsverket) samt högre instans (migrationsdomstolarna och Migrationsöverdomstolen).

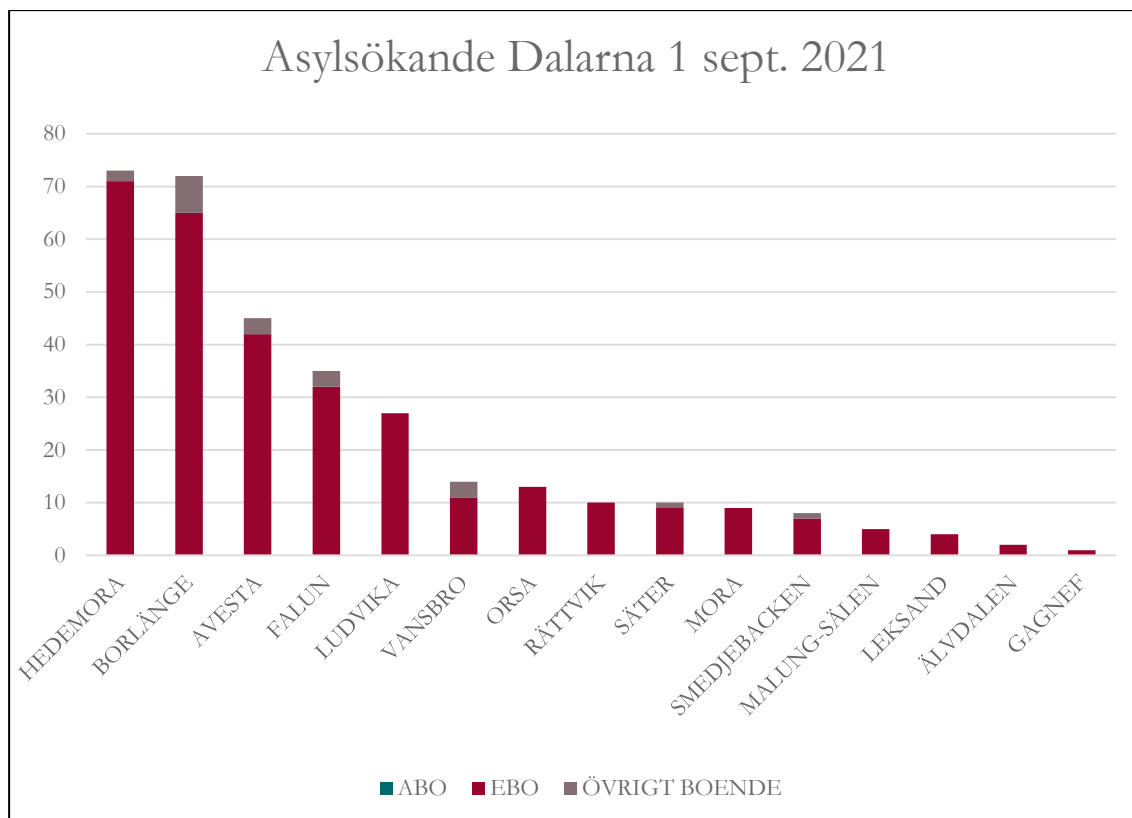
Månadsstatistik beviljade uppehållstillstånd	jan–aug 2021	augusti 2021
Anknytning	14 780	741
Arbete	26 771	2 720
Asyl	7 386	1 088
EES	3 445	279
Studier	9 761	2 766
Totalt	62 143	7 594

Scrolla i sidled för att se hela tabellen.

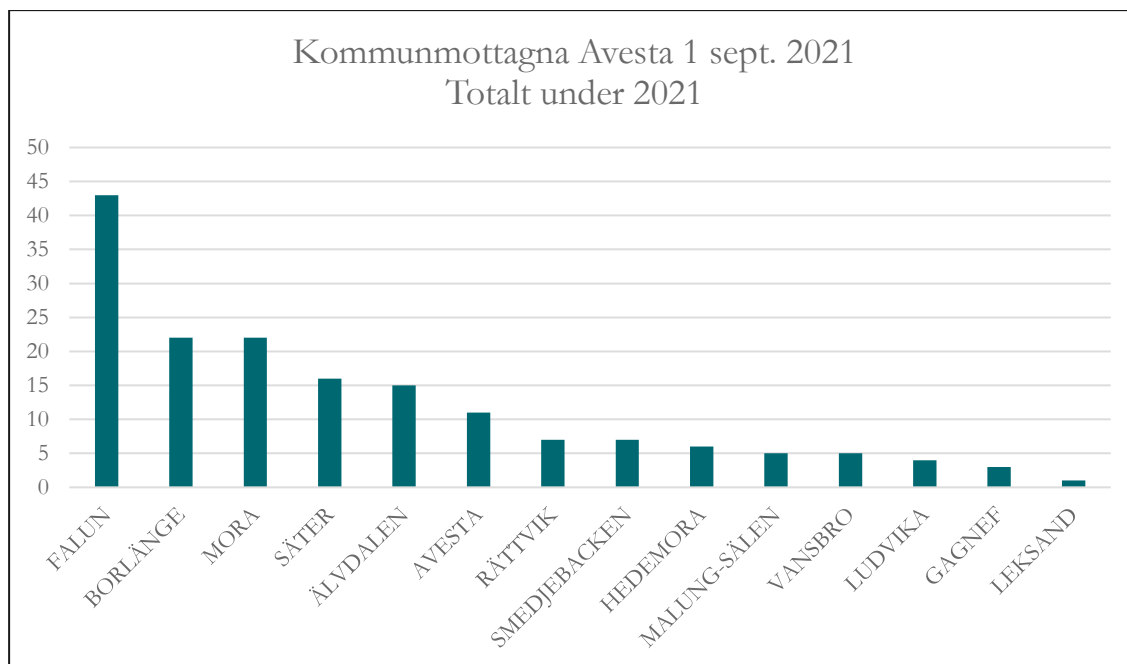
Beviljade uppehållstillstånd augusti

Totalt: 7 594



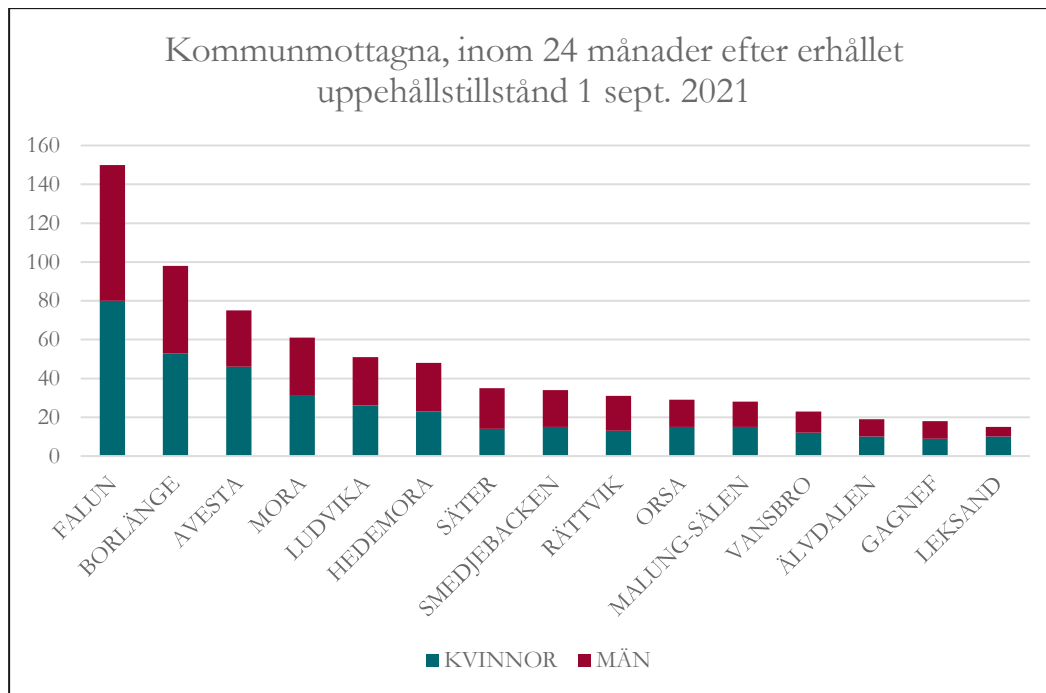


KOMMUN	ABO	EBO	ÖVRIGT BOENDE	TOTALT
HEDEMORA		71	2	73
BORLÄNGE		65	7	72
AVESTA		42	3	45
FALUN		32	3	35
LUDVIKA		27		27
VANSBRO		11	3	14
ORSA		13		13
RÄTTVIK		10		10
SÄTER		9	1	10
MORA		9		9
SMEDJEBACKEN		7	1	8
MALUNG-SÄLEN		5		5
LEKSAND		4		4
ÄLVDALEN		2		2
GAGNEF		1		1
Delsumma		308	20	328



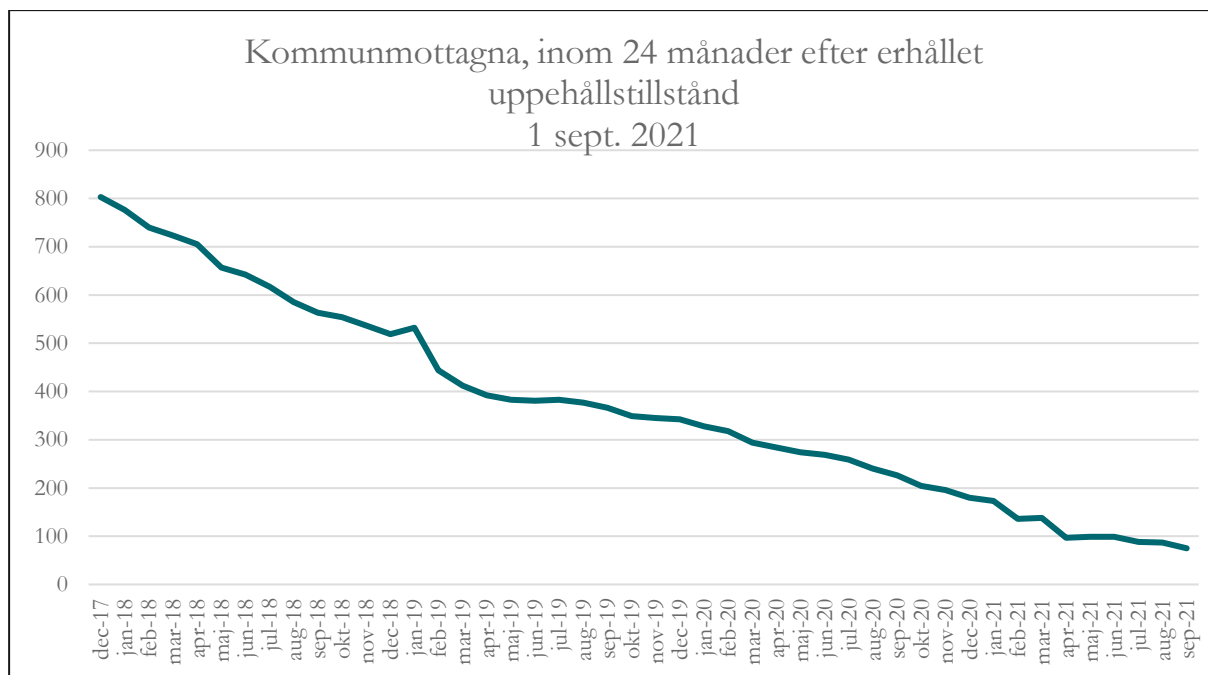
KOMMUN	Kvinnor	Män	Totalt
FALUN	27	16	43
BORLÄNGE	12	10	22
MORA	12	10	22
SÄTER	10	6	16
ÄLVDALEN	6	9	15
AVESTA	7	4	11
RÄTTVIK	3	4	7
SMEDJEBACKEN	2	5	7
HEDEMORA	2	4	6
MALUNG-SÄLEN	3	2	5
VANSBRO	4	1	5
LUDVIKA	4		4
GAGNEF	1	2	3
LEKSAND		1	1
ORSA		1	1
Delsumma	93	75	168

Den första ersättningen betalas ut till den mottagande kommunen månaden efter att en nyanländ har tagits emot. Först månaden efter det finns den nyanlände med i mottagningsstatistiken. Det innebär till exempel att när en nyanländ tas emot i en kommun i januari så får kommunen sin första ersättning i februari och den nyanlände finns med i Migrationsverkets statistik över kommunmottagna i mars samma år.



KOMMUN	KVINNOR	MÄN	TOTALT
FALUN	80	70	150
BORLÄNGE	53	45	98
AVESTA	46	29	75
MORA	31	30	61
LUDVIKA	26	25	51
HEDEMORA	23	25	48
SÄTER	14	21	35
SMEDJEBACKEN	15	19	34
RÄTTVIK	13	18	31
ORSA	15	14	29
MALUNG-SÄLEN	15	13	28
VANSBRO	12	11	23
ÄLVDALEN	10	9	19
GAGNEF	9	9	18
LEKSAND	10	5	15
Summa:	372	343	715

KOMMUN	KVINNOR	MÄN
AVESTA	61%	39%



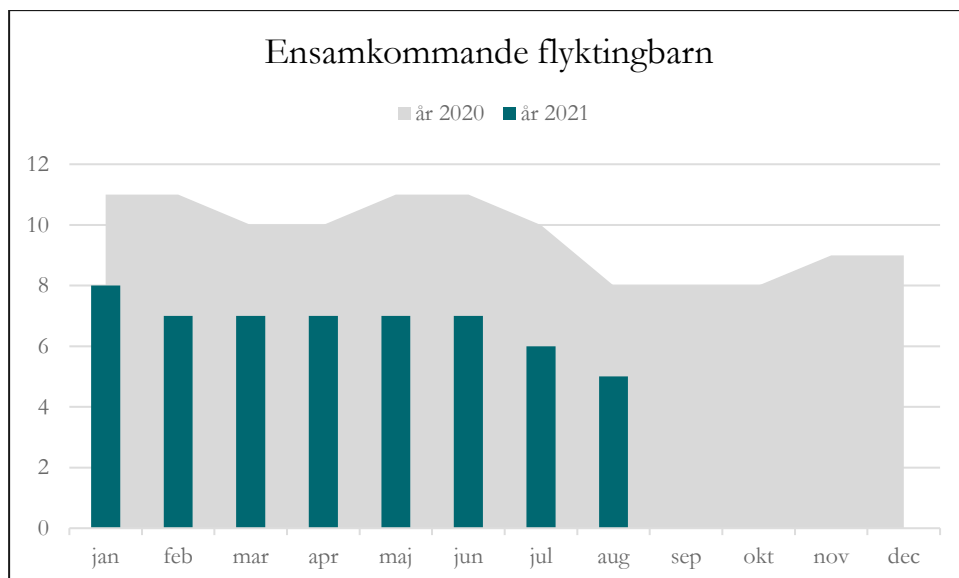
sep-19	366	-11
okt-19	349	-17
nov-19	345	-4
dec-19	342	-3
jan-20	328	-14
feb-20	318	-10
mar-20	294	-24
apr-20	284	-10
maj-20	274	-10
jun-20	269	-5
jul-20	259	-10
aug-20	240	-19
sep-20	226	-14
okt-20	204	-22
nov-20	196	-8
dec-20	180	-16
jan-21	173	-7
feb-21	136	-37
mar-21	138	2
apr-21	97	-41
maj-21	99	2
jun-21	99	0
jul-21	88	-11
aug-21	87	-1
sep-21	75	-12

Minskning under 12 månader

01-sep-20	226
01-sep-21	75
	-151

In- och utflyttningar under etableringstiden

Flyttat från Avesta (senaste 24 mån.)	7	(Varav 1 inom samma tidsdiff.)
Flyttat till Avesta (senaste 24 mån.)	6	(Varav 1 inom samma tidsdiff.)

**Ensamkommande flyktingbarn**

	år 2021	år 2020	år 2019	år 2018	år 2017	År 2016
jan	8	11	18	54	100	128
feb	7	11	18	47	92	122
mar	7	10	18	43	92	124
apr	7	10	18	42	86	124
maj	7	11	17	39	82	123
jun	7	11	17	39	81	121
jul	6	10	15	27	77	117
aug	5	8	14	27	74	118
sep		8	13	27	71	114
okt		8	12	25	68	112
nov		9	12	24	62	109
dec		9	11	20	57	103

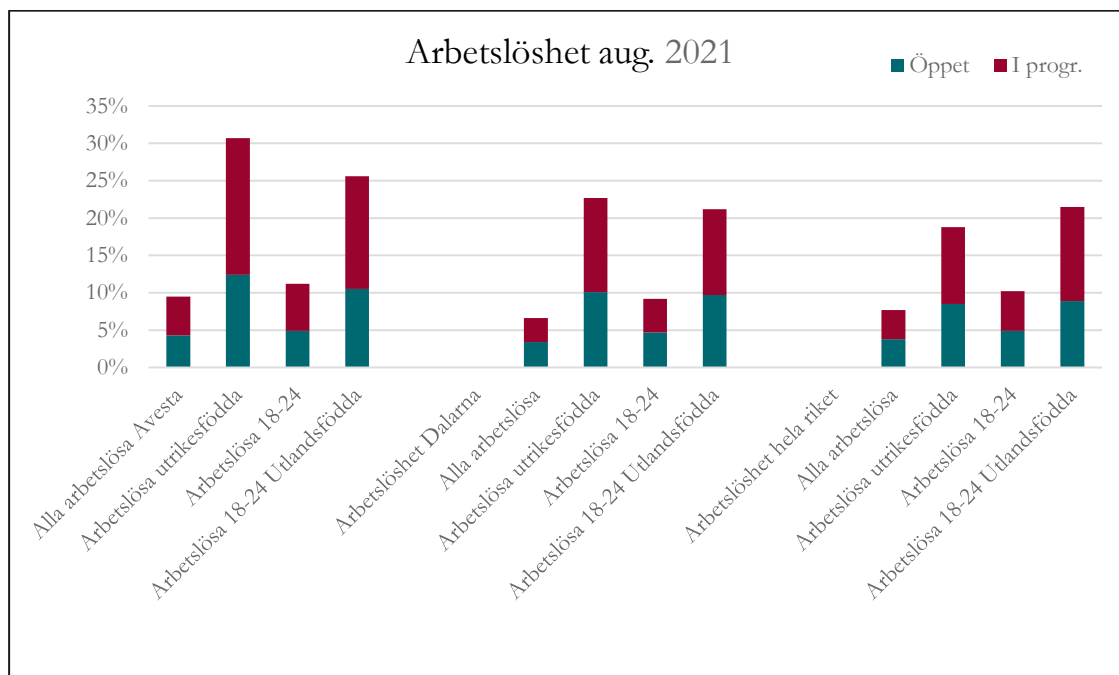
Arbetslöshetsstatistik

Följande räknas ej som arbetslösa utan hör till kategorin **Anställda med stöd**:

Extratjänster, Instegsjobb, Trainee, Särskilt anställningsstöd, Moderna beredskapsjobb.

Till Arbetslösa i program med aktivitetsstöd hör:

Arbetsmarknadsutbildning, Arbetspraktik, Prova på-platser, Praktisk kompetensutveckling, Arbetsträning med handledare, Arbetsträning inom praktiskt basår, Stöd till start av näringsverksamhet, Jobbgaranti för ungdomar, Aktiviteter inom vägledning och platsförmedling, Arbetslivsinriktad rehabilitering, Förberedande utbildning, Fördjupad kartläggning och vägledning, Arbetslivsintrouktion, Projekt med arbetsmarknadspolitisk inriktning, Jobb- och utvecklingsgaranti.



Arbetslöshet Avesta aug. 2021	Öppet	I progr.	Totalt
Alla arbetslösa Avesta	4,3%	5,2%	9,5%
Arbetslösa utrikesfödda	12,4%	18,3%	30,7%
Arbetslösa 18-24	4,9%	6,3%	11,2%
Arbetslösa 18-24 Utlandsfödda	10,5%	15,1%	25,6%
Arbetslöshet Dalarna			
Alla arbetslösa	3,4%	3,2%	6,6%
Arbetslösa utrikesfödda	10,1%	12,6%	22,7%
Arbetslösa 18-24	4,7%	4,5%	9,2%
Arbetslösa 18-24 Utlandsfödda	9,7%	11,5%	21,2%
Arbetslöshet hela riket			
Alla arbetslösa	3,8%	3,9%	7,7%
Arbetslösa utrikesfödda	8,5%	10,3%	18,8%
Arbetslösa 18-24	4,9%	5,3%	10,2%
Arbetslösa 18-24 Utlandsfödda	8,9%	12,6%	21,5%

Arbetslöshet Jmf år**Arbetslöshet Avesta**

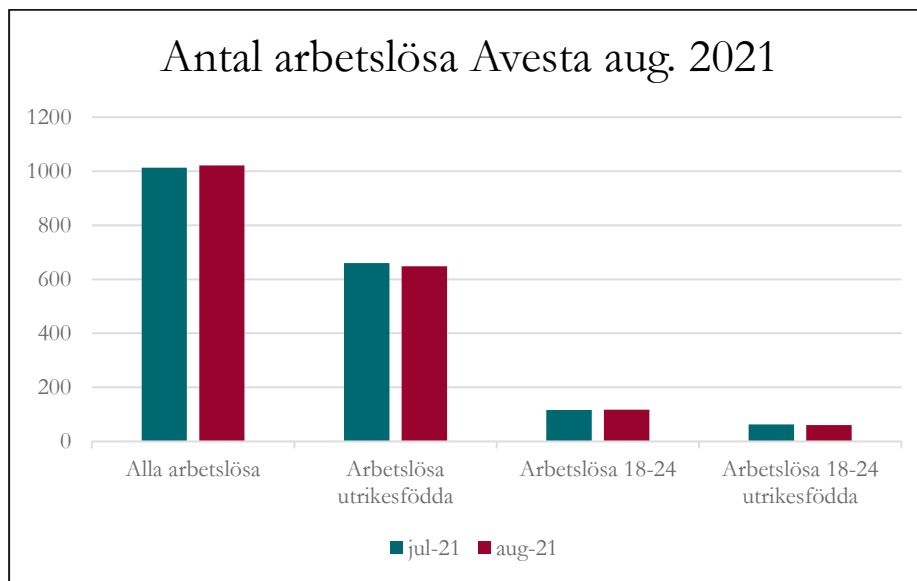
	aug-20	aug-21	
Alla arbetslösa	10,9%	9,5%	-1,4 Procentenheter
Arbetslösa utrikesfödda	36,4%	30,7%	-5,7 Procentenheter
Arbetslösa 18-24	14,4%	11,2%	-3,2 Procentenheter
Arbetslösa 18-24 Utlandsfödda	37,1%	25,6%	-11,5 Procentenheter

Arbetslöshet Dalarna

Alla arbetslösa	7,7%	6,6%	-1,1 Procentenheter
Arbetslösa utrikesfödda	26,8%	22,7%	-4,1 Procentenheter
Arbetslösa 18-24	11,7%	9,2%	-2,5 Procentenheter
Arbetslösa 18-24 Utlandsfödda	27,6%	21,2%	-6,4 Procentenheter

Arbetslöshet Riket

Alla arbetslösa	9,2%	7,7%	-1,5 Procentenheter
Arbetslösa utrikesfödda	21,6%	18,8%	-2,8 Procentenheter
Arbetslösa 18-24	13,3%	10,2%	-3,1 Procentenheter
Arbetslösa 18-24 Utlandsfödda	27,2%	21,5%	-5,7 Procentenheter



Månadsjämförelse

Arbetslöshet antal	jul-21	aug-21	Diff.
Alla arbetslösa	1013	1021	8
Arbetslösa utrikesfödda	660	648	-12
Arbetslösa 18-24	116	117	1
Arbetslösa 18-24 utrikesfödda	63	61	-2

Öppet - i progr. aug. 2021	Öppet	I progr.
Alla arbetslösa	462	559
Arbetslösa utrikesfödda	262	386
Arbetslösa 18-24	51	66
Arbetslösa 18-24 utrikesfödda	25	36

Årsjämförelse

Totalt öppet och i program	aug-20	aug-21	
Alla arbetslösa	1198	1021	-177
Arbetslösa utrikesfödda	778	648	-130 Under samma period har 153 pers. lämnat etableringen.
Arbetslösa 18-24	161	117	-44
Arbetslösa 18-24 utrikesfödda	82	61	-21

Lägesrapport integration, Avesta kommun oktober 2021

Statistik är inhämtad från Migrationsverket, daterad 2021-10-01 samt Arbetsförmedlingens statistik för september 2021.

Asylsökande

52 personer, vilket är en ökning med 7 personer jämfört med 1 september. Antalet personer som bor i eget boende (EBO) är 49 i Avesta kommun, vilket är en ökning med 7 personer. Migrationsverket har nu inga anläggningsboenden (ABO) kvar i Dalarna. De flesta andra Dalakommunerna har inga eller små förändringar av antalet asylsökande. Hedemora har fortfarande 73 asylsökande och Borlänge har också 73 (+1). Falun har 32 (-3), Ludvika har 29 asylsökande (+2).

Kommunmottagna under 2021

(Den första ersättningen betalas ut till den mottagande kommunen månaden efter att en nyanländ har tagits emot. Först månaden efter det finns den nyanlände med i mottagningsstatistiken. Det innebär till exempel att när en nyanländ tas emot i en kommun i januari så får kommunen sin första ersättning i februari och den nyanlände finns med i Migrationsverkets statistik över kommunmottagna i mars samma år. **Nedanstående siffror anger det registrerade och totala mottagandet under 2021.**)

Under 2021 har hittills **14 personer** som fått uppehållstillstånd flyttat till Avesta kommun. Dessa har själva valt att komma till Avesta och skaffat bostad, då vi inte är anvisade att ta emot några nyanlända, kommunal 0. Falun har under året tagit emot 44, Mora 28 och Borlänge 24. Säter har tagit emot 20 personer och Älvdalen 17. Hedemora har tagit emot 7 personer som fått PUT/TUT.

Kommunmottagna bosatta personer i Avesta kommun, inom två år efter beviljat

uppehållstillstånd: 72 personer, en minskning med 3 personer från föregående månad. Bland Dalakommunerna har Falun 147 (-3), Borlänge 92 personer (-6), Mora har 59 (-2) och Ludvika 48 personer (-3) i etablering, vilket innebär att de befinner sig inom två år efter erhållet PUT/TUT. Hedemora har 46 personer i etablering vilket är 2 färre än föregående månad.

Ensamkommande flyktingbarn

Avesta kommun ansvarade för 5 ensamkommande flyktingbarn vid september månads slut, vilket är samma antal som föregående månad.

Arbetslöshet (sammantaget öppen och i programåtgärd) september månads statistik

Arbetslösheten alla kategorier är 9,2 % i Avesta kommun, en minskning med 0,3 procentenhet jämfört med föregående månad. Bland utrikesfödda är arbetslösheten 29,7 %, en minskning med 1,0 procentenhet. Bland unga 18–24 år är 11,4 % arbetslösa, vilket är en ökning med 0,2 procentenheter och i motsvarande grupp utrikesfödda 24,8 %, en minskning med 0,8 procentenheter jämfört med föregående månad.

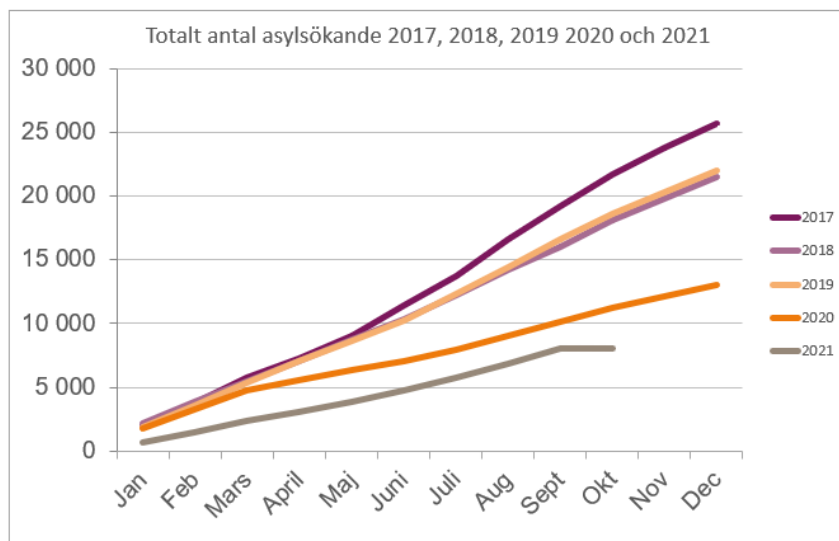
I antal innebär detta att 994 personer, alla kategorier, är arbetslösa i Avesta kommun, vilket är 27 personer färre än månaden innan. I gruppen utrikesfödda är 616 personer utan arbete, här har en minskning skett med 32 personer. Bland unga arbetslösa 18–24 år är 119 personer arbetslösa, en

ökning med 2 personer, och i motsvarande grupp utrikesfödda är 59 unga utan arbete, vilket är en minskning med 2 personer jämfört med månaden före.

Räknar man endast öppet arbetslösa alla kategorier är antalet 465 personer (+3 jämfört med augusti). Bland utrikesfödda är 246 personer öppet arbetslösa (-16). Bland unga 18–24 år är det 58 (+7) och i motsvarande grupp utrikesfödda är 25 personer helt utan sysselsättning (+0).

Se även diagram längre ned i detta dokument.

Nationell statistik asylsökande



Inkomna ansökningar om asyl, 2021-10-01

Åldersgrupp	Antal	varav män (inkl pojkar)	varav kvinnor (inkl flickor)	varav barn (inkl ensamkommande barn)	varav ensamkommande barn *1
0-6 år	1 149	577	572	1149	15
7-12 år	532	282	250	532	45
13-17 år	633	408	225	633	318
18-24 år	1 288	938	350		
25-34 år	2 127	1395	732		
35-44 år	1 404	917	487		
45-64 år	726	440	286		
>64 år	158	53	105		
Totalt:	8 017	5010	3007	2314	378

*1: Ett ensamkommande barn är en person under 18 år som kommit till Sverige och sökt asyl utan sina föräldrar eller annan legal vårdnadshavare.

Avgjorda asylärenden 2021 (förstagångsansökningar, första instans)

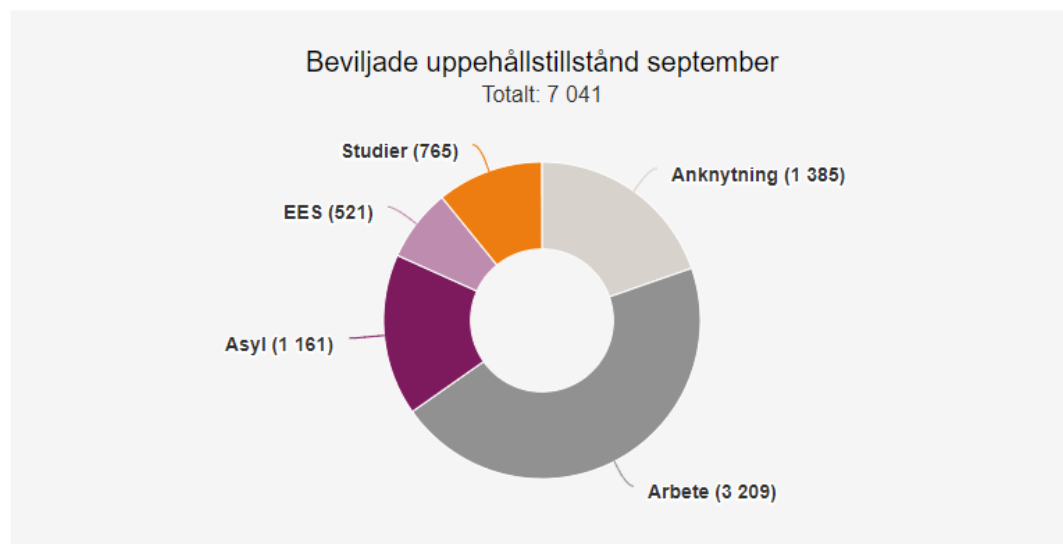
9838 ärenden har avgjorts. 24 % har fått bifall av Migrationsverket (genomsnitt 2020: 23%), 30 % om man räknar bort Dublinärenden samt avskrivna eller återtagna ansökningar (genomsnitt 2020: 29%). Genomsnittlig handläggningstid är 271 dagar.

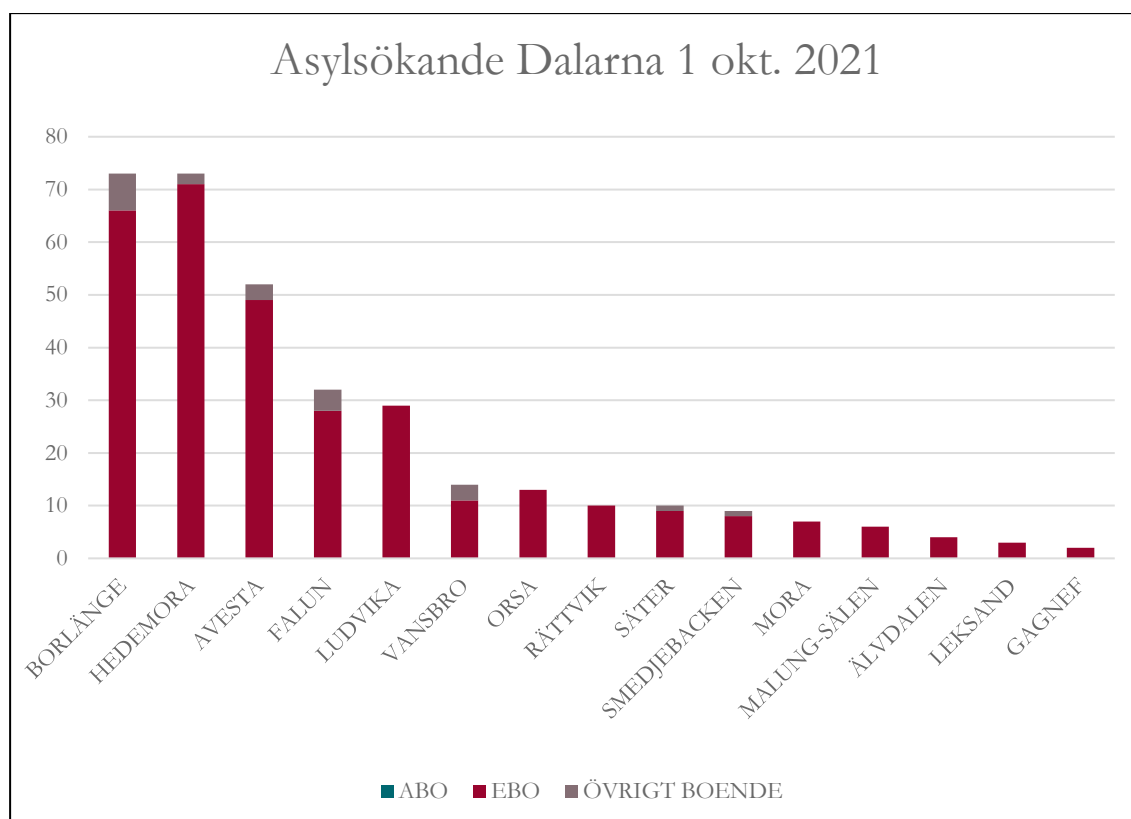
Månadsstatistik september 2021

Månadsstatistiken visar förstagångsansökningar beviljade i första instans (Migrationsverket) samt högre instans (migrationsdomstolarna och Migrationsöverdomstolen).

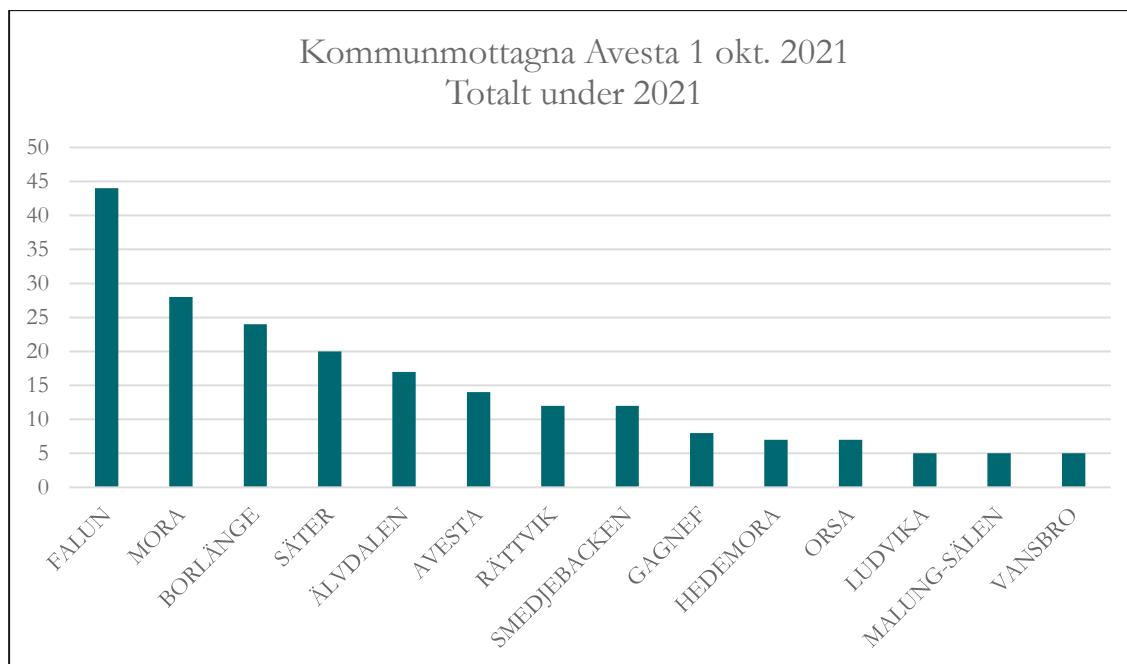
Månadsstatistik beviljade uppehållstillstånd	jan–sep 2021	september 2021
Anknytning	16 173	1 385
Arbete	29 982	3 209
Asyl	8 561	1 161
EES	3 974	521
Studier	10 526	765
Totalt	69 216	7 041

Scrolla i sidled för att se hela tabellen.



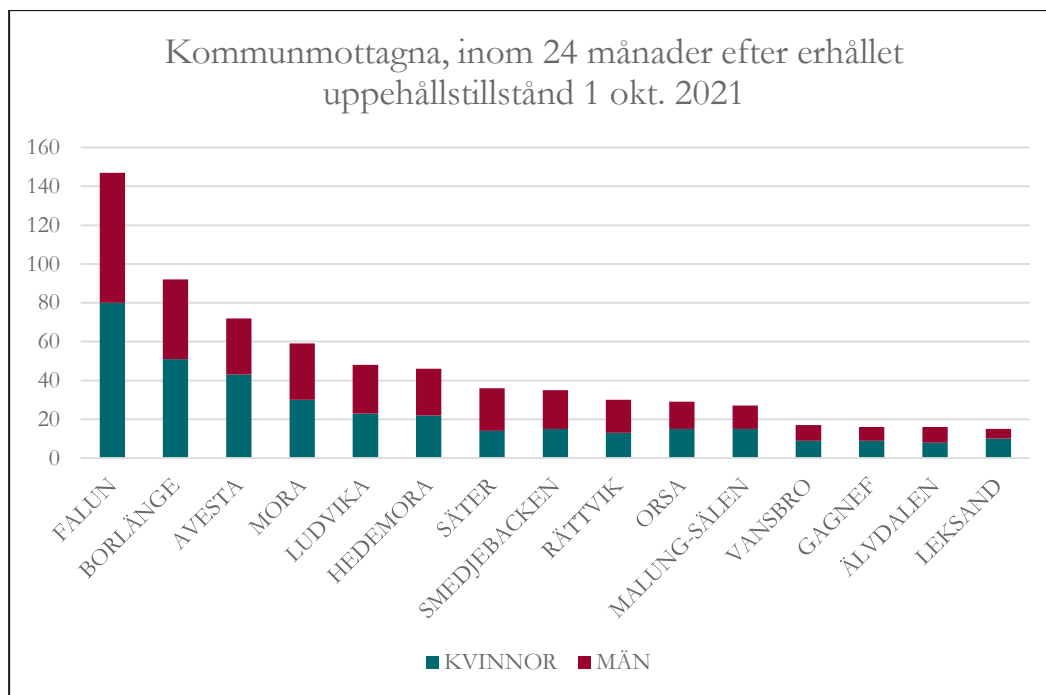


KOMMUN	ABO	EBO	ÖVRIGT BOENDE	TOTALT
BORLÄNGE		66	7	73
HEDEMORA		71	2	73
AVESTA		49	3	52
FALUN		28	4	32
LUDVIKA		29		29
VANSBRO		11	3	14
ORSA		13		13
RÄTTVIK		10		10
SÄTER		9	1	10
SMEDJEBACKEN		8	1	9
MORA		7		7
MALUNG-SÄLEN		6		6
ÄLVDALEN		4		4
LEKSAND		3		3
GAGNEF		2		2
Delsumma		316	21	337



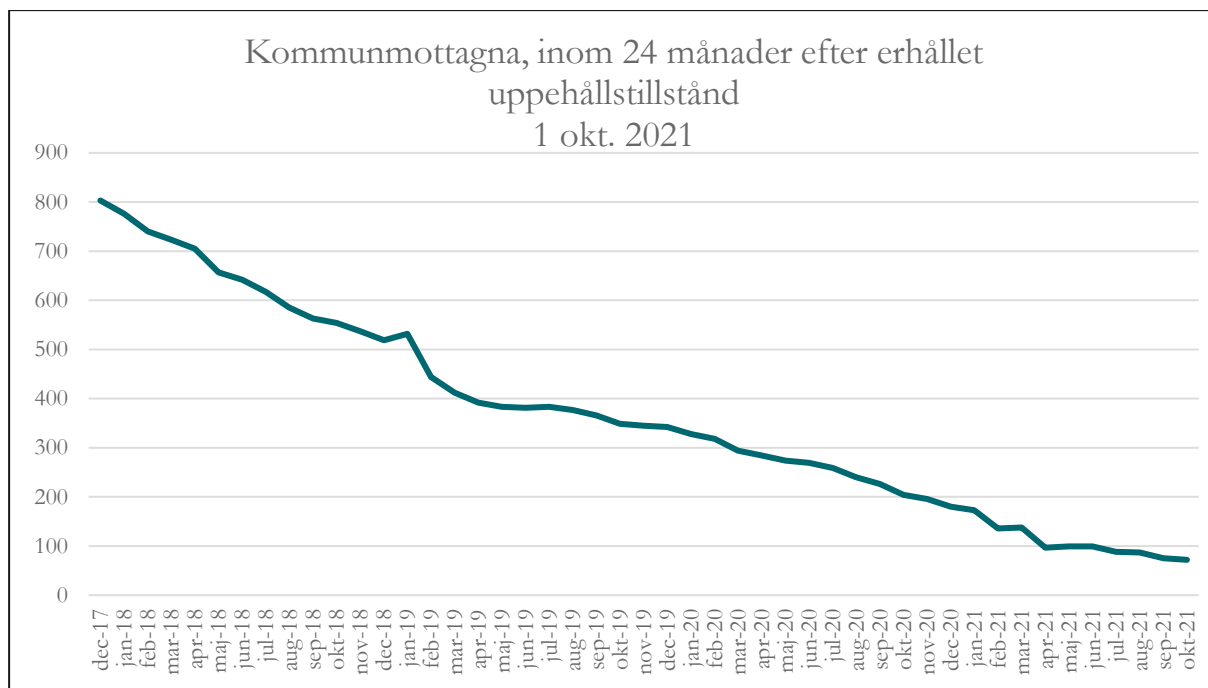
KOMMUN	Kvinnor	Män	Totalt
FALUN	28	16	44
MORA	14	14	28
BORLÄNGE	14	10	24
SÄTER	11	9	20
ÄLVDALEN	7	10	17
AVESTA	8	6	14
RÄTTVIK	6	6	12
SMEDJEBACKEN	3	9	12
GAGNEF	3	5	8
HEDEMORA	2	5	7
ORSA	2	5	7
LUDVIKA	4	1	5
MALUNG-SÄLEN	3	2	5
VANSBRO	4	1	5
LEKSAND		1	1
Delsumma	109	100	209

Den första ersättningen betalas ut till den mottagande kommunen månaden efter att en nyanländ har tagits emot. Först månaden efter det finns den nyanlände med i mottagningsstatistiken. Det innebär till exempel att när en nyanländ tas emot i en kommun i januari så får kommunen sin första ersättning i februari och den nyanlände finns med i Migrationsverkets statistik över kommunmottagna i mars samma år.



KOMMUN	KVINNOR	MÄN	TOTALT
FALUN	80	67	147
BORLÄNGE	51	41	92
AVESTA	43	29	72
MORA	30	29	59
LUDVIKA	23	25	48
HEDEMORA	22	24	46
SÄTER	14	22	36
SMEDJEBACKEN	15	20	35
RÄTTVIK	13	17	30
ORSA	15	14	29
MALUNG-SÄLEN	15	12	27
VANSBRO	9	8	17
GAGNEF	9	7	16
ÄLVDALEN	8	8	16
LEKSAND	10	5	15
Summa:	357	328	685

KOMMUN	KVINNOR	MÄN
AVESTA	60%	40%



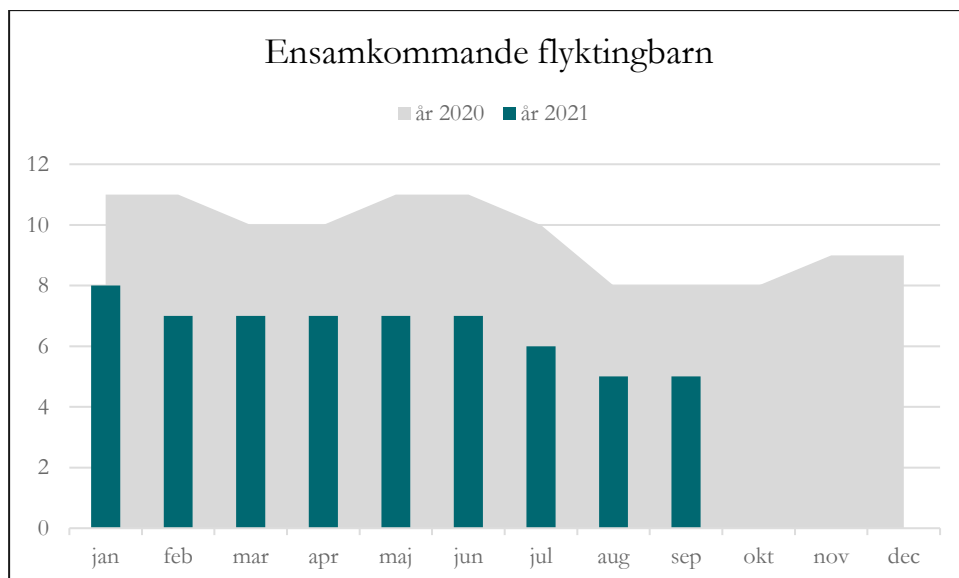
okt-19	349	-17
nov-19	345	-4
dec-19	342	-3
jan-20	328	-14
feb-20	318	-10
mar-20	294	-24
apr-20	284	-10
maj-20	274	-10
jun-20	269	-5
jul-20	259	-10
aug-20	240	-19
sep-20	226	-14
okt-20	204	-22
nov-20	196	-8
dec-20	180	-16
jan-21	173	-7
feb-21	136	-37
mar-21	138	2
apr-21	97	-41
maj-21	99	2
jun-21	99	0
jul-21	88	-11
aug-21	87	-1
sep-21	75	-12
okt-21	72	-3

Minskning under 12 månader

01-okt-20	204
01-okt-21	<u>72</u>
	-132

In- och utflyttningar under etableringstiden

Flyttat från Avesta (senaste 24 mån.)	7	(Varav 1 inom samma tidsdiff.)
Flyttat till Avesta (senaste 24 mån.)	8	(Varav 1 inom samma tidsdiff.)

**Ensamkommande flyktingbarn**

	år 2021	år 2020	år 2019	år 2018	år 2017	År 2016
jan	8	11	18	54	100	128
feb	7	11	18	47	92	122
mar	7	10	18	43	92	124
apr	7	10	18	42	86	124
maj	7	11	17	39	82	123
jun	7	11	17	39	81	121
jul	6	10	15	27	77	117
aug	5	8	14	27	74	118
sep	5	8	13	27	71	114
okt		8	12	25	68	112
nov		9	12	24	62	109
dec		9	11	20	57	103

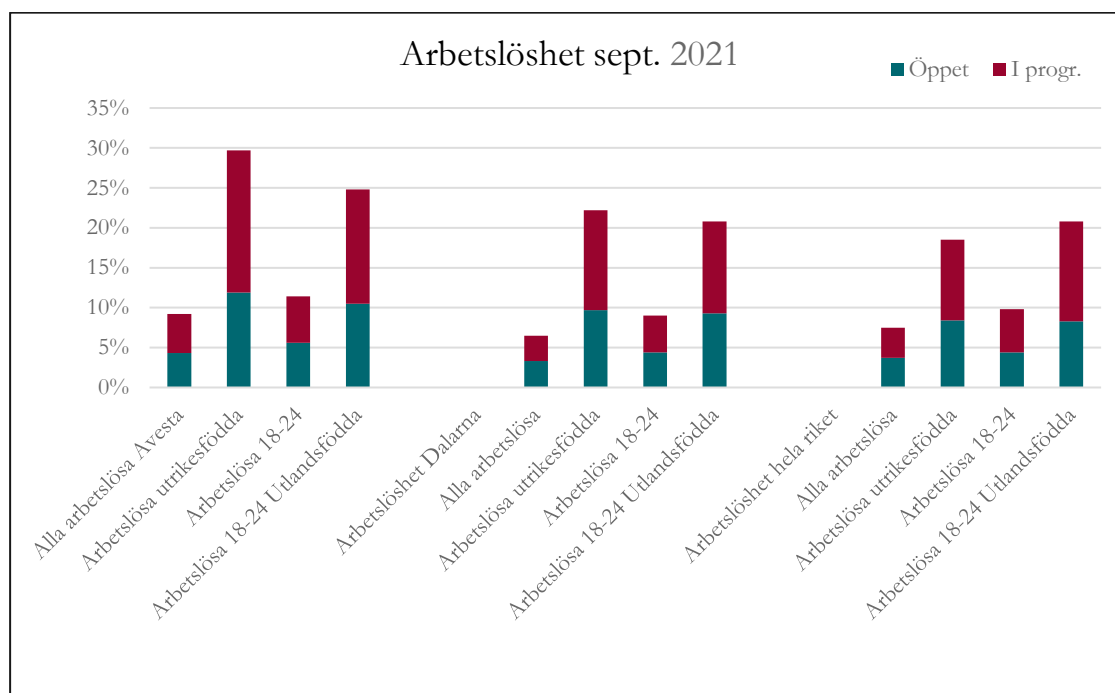
Arbetslöshetsstatistik

Följande räknas ej som arbetslösa utan hör till kategorin **Anställda med stöd**:

Extratjänster, Instegsjobb, Trainee, Särskilt anställningsstöd, Moderna beredskapsjobb.

Till Arbetslösa i program med aktivitetsstöd hör:

Arbetsmarknadsutbildning, Arbetspraktik, Prova på-platser, Praktisk kompetensutveckling, Arbetsträning med handledare, Arbetsträning inom praktiskt basår, Stöd till start av näringsverksamhet, Jobbgaranti för ungdomar, Aktiviteter inom vägledning och platsförmedling, Arbetslivsinriktad rehabilitering, Förberedande utbildning, Fördjupad kartläggning och vägledning, Arbetslivsintrouktion, Projekt med arbetsmarknadspolitisk inriktning, Jobb- och utvecklingsgaranti.



Arbetslöshet Avesta sept. 2021		Öppet	I progr.	Totalt
Alla arbetslösa Avesta		4,3%	4,9%	9,2%
Arbetslösa utrikesfödda		11,9%	17,8%	29,7%
Arbetslösa 18-24		5,6%	5,8%	11,4%
Arbetslösa 18-24 Utlandsfödda		10,5%	14,3%	24,8%
Arbetslöshet Dalarna				
Alla arbetslösa		3,3%	3,2%	6,5%
Arbetslösa utrikesfödda		9,7%	12,5%	22,2%
Arbetslösa 18-24		4,4%	4,6%	9,0%
Arbetslösa 18-24 Utlandsfödda		9,3%	11,5%	20,8%
Arbetslöshet hela riket				
Alla arbetslösa		3,7%	3,8%	7,5%
Arbetslösa utrikesfödda		8,4%	10,1%	18,5%
Arbetslösa 18-24		4,4%	5,4%	9,8%
Arbetslösa 18-24 Utlandsfödda		8,3%	12,5%	20,8%

Arbetslöshet Jmf år**Arbetslöshet Avesta**

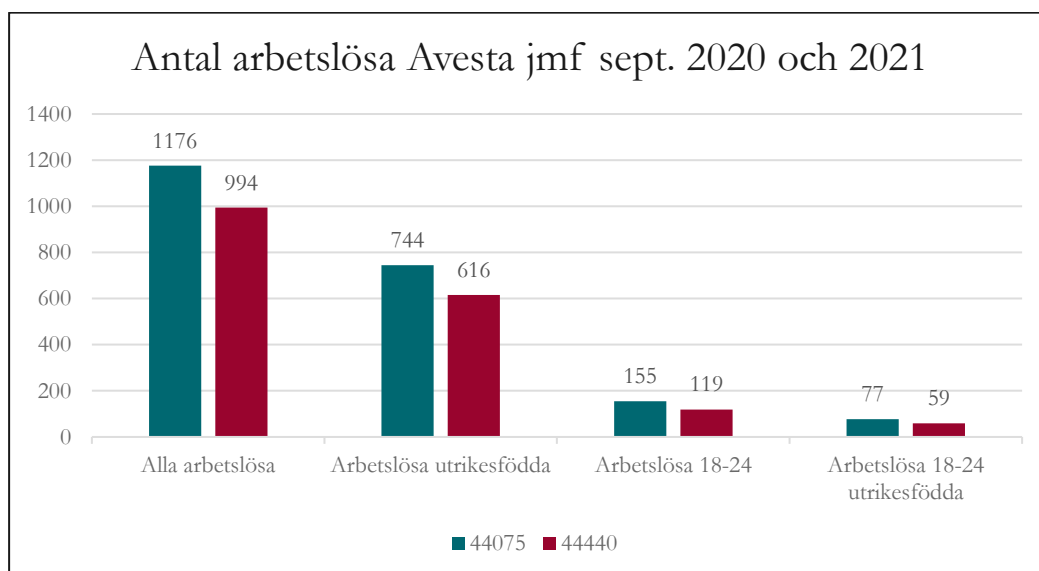
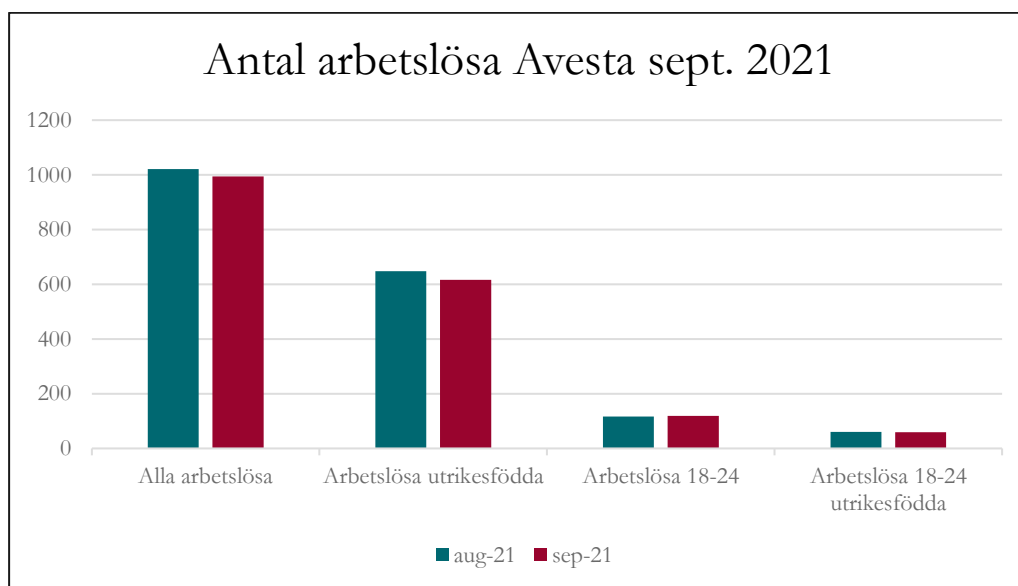
	sep-20	sep-21	
Alla arbetslösa	10,8%	9,2%	-1,6 Procentenheter
Arbetslösa utrikesfödda	35,4%	29,7%	-5,7 Procentenheter
Arbetslösa 18-24	13,9%	11,4%	-2,5 Procentenheter
Arbetslösa 18-24 Utlandsfödda	35,7%	24,8%	-10,9 Procentenheter

Arbetslöshet Dalarna

Alla arbetslösa	7,6%	6,5%	-1,1 Procentenheter
Arbetslösa utrikesfödda	26,5%	22,2%	-4,3 Procentenheter
Arbetslösa 18-24	11,3%	9,0%	-2,3 Procentenheter
Arbetslösa 18-24 Utlandsfödda	27,3%	20,8%	-6,5 Procentenheter

Arbetslöshet Riket

Alla arbetslösa	9,0%	7,5%	-1,5 Procentenheter
Arbetslösa utrikesfödda	21,4%	18,5%	-2,9 Procentenheter
Arbetslösa 18-24	12,7%	9,8%	-2,9 Procentenheter
Arbetslösa 18-24 Utlandsfödda	26,7%	20,8%	-5,9 Procentenheter



Månadsjämförelse

Arbetslöshet antal	aug-21	sep-21	Diff.
Alla arbetslösa	1021	994	-27
Arbetslösa utrikesfödda	648	616	-32
Arbetslösa 18-24	117	119	2
Arbetslösa 18-24 utrikesfödda	61	59	-2

Öppet - i program sept. 2021	Öppet	I progr.
Alla arbetslösa	465	529
Arbetslösa utrikesfödda	246	370
Arbetslösa 18-24	58	61
Arbetslösa 18-24 utrikesfödda	25	34

Årsjämförelse

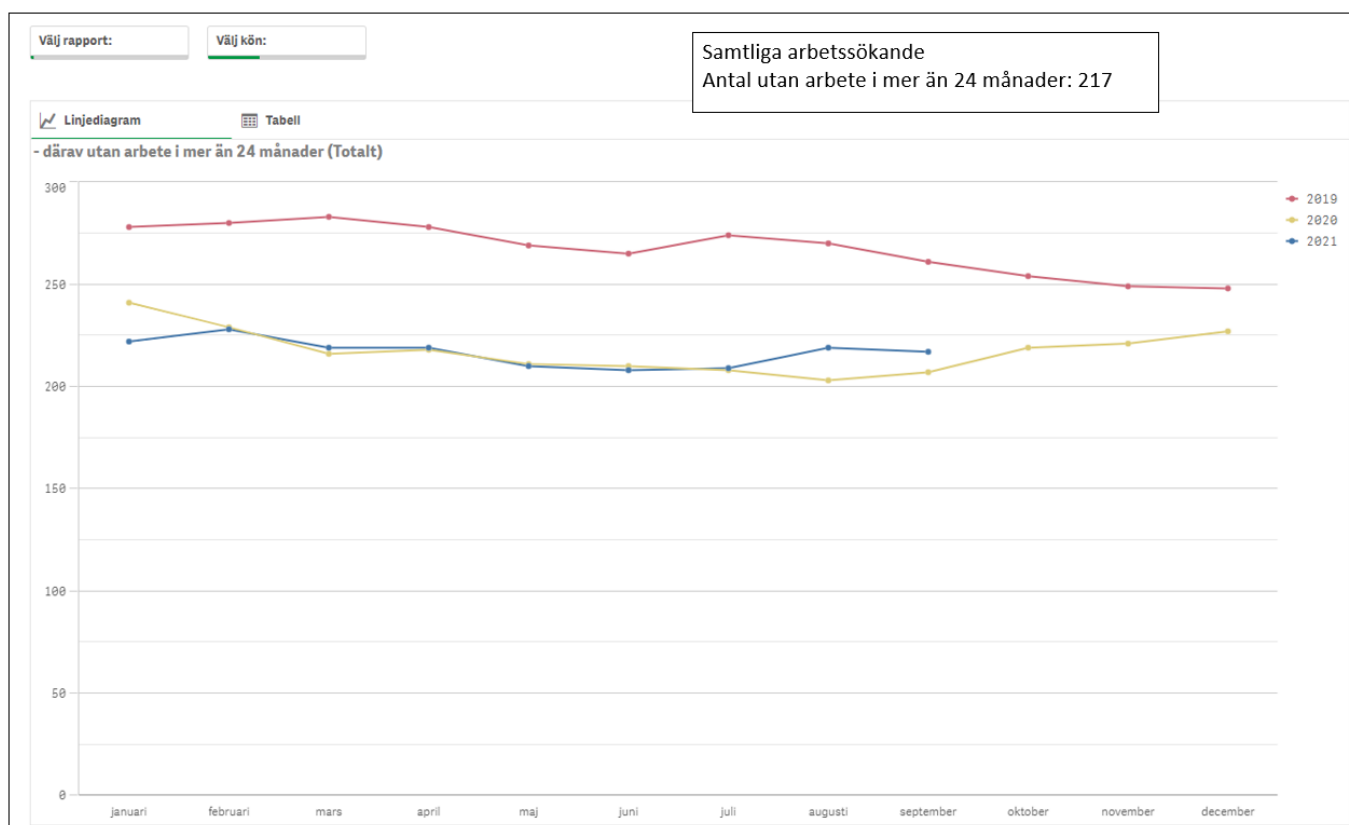
Totalt öppet och i program	sep-20	sep-21	
Alla arbetslösa	1176	994	-182
Arbetslösa utrikesfödda	744	616	-128 Under samma period har 151 pers. lämnat etableringen.
Arbetslösa 18-24	155	119	-36
Arbetslösa 18-24 utrikesfödda	77	59	-18

Långtidsarbetslöshet i Avesta

Röd linje 2019

Gul linje 2020

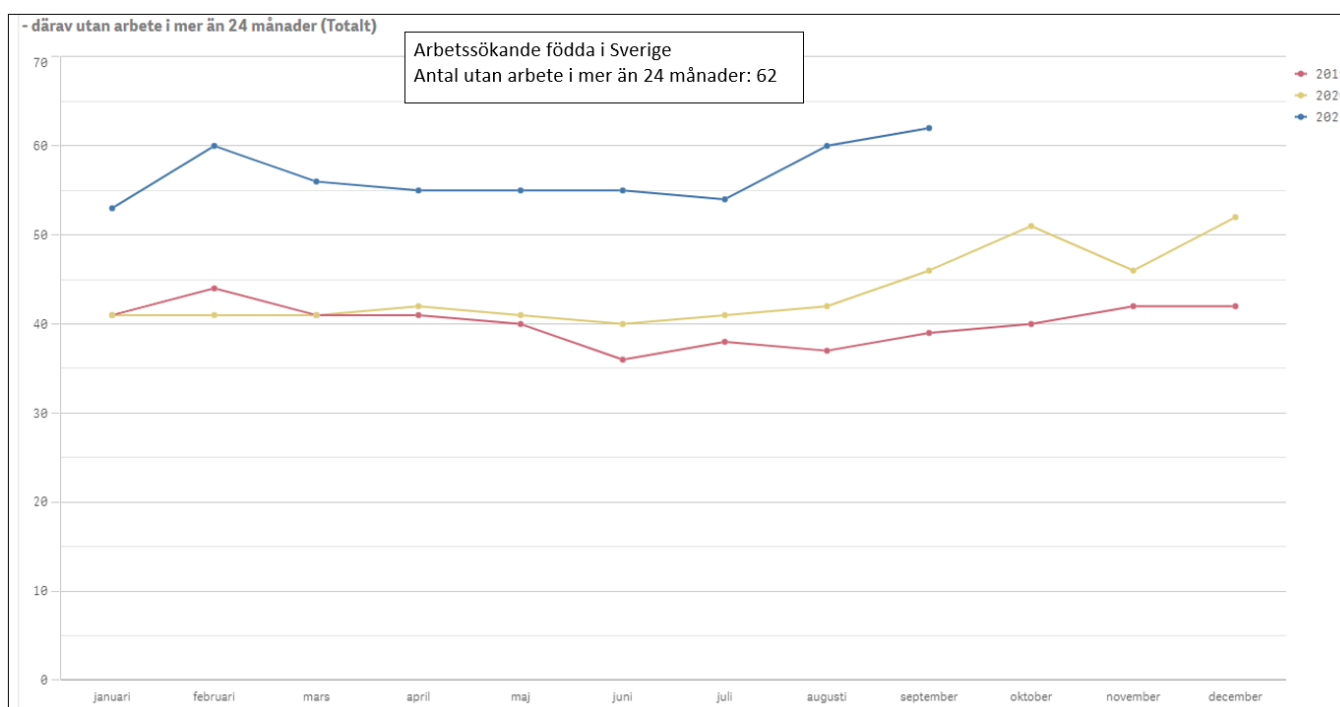
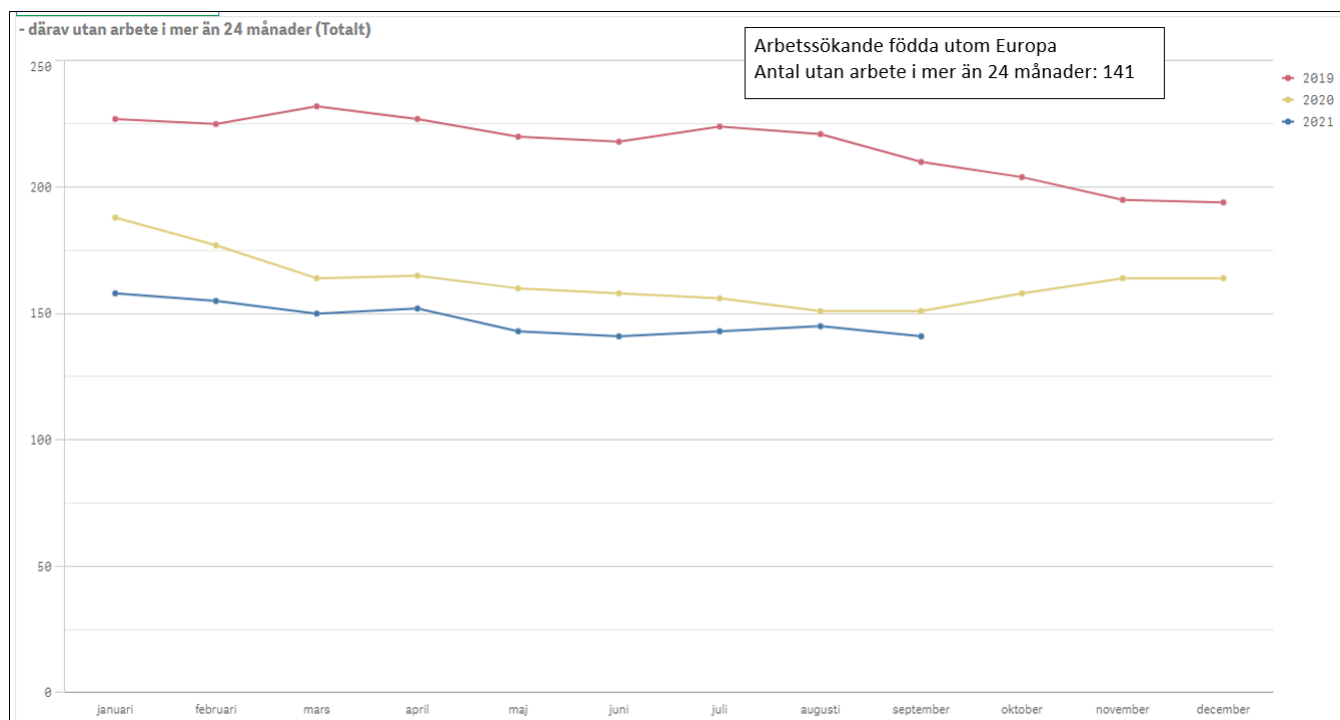
Blå linje 2021



Röd linje 2019

Gul linje 2020

Blå linje 2021



Lägesrapport integration, Avesta kommun november 2021

Statistik är inhämtad från Migrationsverket, daterad 2021-11-01 samt Arbetsförmedlingens statistik för oktober 2021.

Asylsökande

46 personer, vilket är en minskning med 6 personer jämfört med 1 oktober. Antalet personer som bor i eget boende (EBO) är 43 i Avesta kommun, vilket är en minskning med 6 personer. Migrationsverket har nu inga anläggningsboenden (ABO) kvar i Dalarna. De flesta andra Dalakommunerna har inga eller små förändringar av antalet asylsökande. Hedemora har fortfarande 65 asylsökande (-8) och Borlänge har 76 (+3). Falun har 38 (+6), Ludvika har 29 asylsökande (+0).

Kommunmottagna under 2021

(Den första ersättningen betalas ut till den mottagande kommunen månaden efter att en nyanländ har tagits emot. Först månaden efter det finns den nyanlände med i mottagningsstatistiken. Det innebär till exempel att när en nyanländ tas emot i en kommun i januari så får kommunen sin första ersättning i februari och den nyanlände finns med i Migrationsverkets statistik över kommunmottagna i mars samma år. **Nedanstående siffror anger det registrerade och totala mottagandet under 2021.**)

Under 2021 har hittills **16 personer** som fått uppehållstillstånd flyttat till Avesta kommun. Dessa har själva valt att komma till Avesta och skaffat bostad, då vi inte är anvisade att ta emot några nyanlända, kommunal 0. Falun har under året tagit emot 50, Mora 39 och Borlänge 25. Säter har tagit emot 22 personer och Älvdalen 18. Hedemora har tagit emot 8 personer som fått PUT/TUT.

Kommunmottagna bosatta personer i Avesta kommun, inom två år efter beviljat uppehållstillstånd: 65 personer, en minskning med 7 personer från föregående månad. Bland Dalakommunerna har Falun 134 (-13), Borlänge 92 personer (+0), Mora har 67 (+8) och Hedemora 48 personer (+2) i etablering, vilket innebär att de befinner sig inom två år efter erhållet PUT/TUT. Ludvika har 45 personer i etablering vilket är 3 färre än föregående månad.

Ensamkommande flyktingbarn

Avesta kommun ansvarade för 5 ensamkommande flyktingbarn vid oktober månads slut, vilket är samma antal som föregående månad.

Arbetslöshet (sammantaget öppen och i programåtgärd) oktober månads statistik

Arbetslösheten alla kategorier är 9,3 % i Avesta kommun, en ökning med 0,1 procentenhet jämfört med föregående månad. Bland utrikesfödda är arbetslösheten 30,5 %, en ökning med 0,8 procentenhet. Bland unga 18–24 år är 11,6 % arbetslösa, vilket är en ökning med 0,2 procentenheter och i motsvarande grupp utrikesfödda 25,2 %, en ökning med 0,4 procentenheter jämfört med föregående månad.

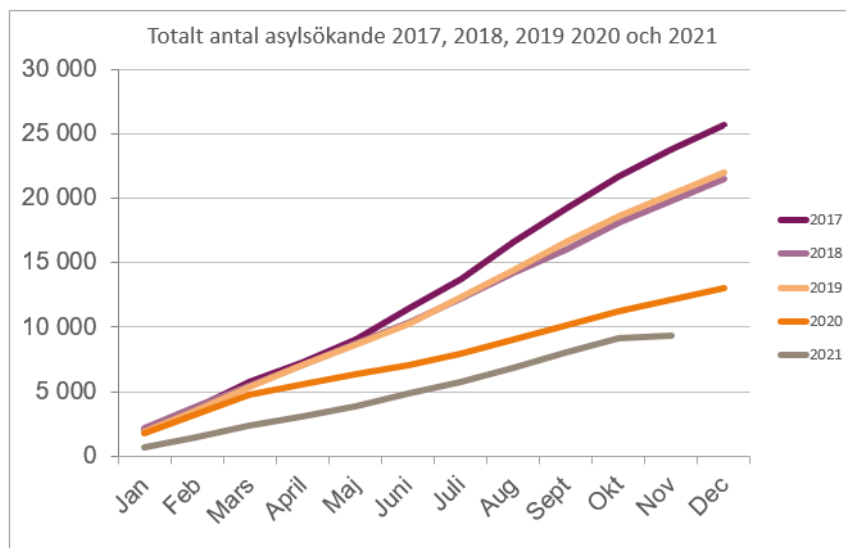
I antal innebär detta att 1012 personer, alla kategorier, är arbetslösa i Avesta kommun, vilket är 18 personer fler än månaden innan. I gruppen utrikesfödda är 640 personer utan arbete, här har en ökning skett med 24 personer. Bland unga arbetslösa 18–24 år är 122 personer arbetslösa, en

ökning med 3 personer, och i motsvarande grupp utrikesfödda är 60 unga utan arbete, vilket är en minskning med 1 person jämfört med månaden före.

Räknar man endast öppet arbetslösa alla kategorier är antalet 492 personer (+27 jämfört med september). Bland utrikesfödda är 277 personer öppet arbetslösa (+31). Bland unga 18–24 år är det 65 (+7) och i motsvarande grupp utrikesfödda är 27 personer helt utan sysselsättning (+2).

Se även diagram längre ned i detta dokument.

Nationell statistik asylsökande



Inkomna ansökningar om asyl, 2021-11-01

Åldersgrupp	Antal	varav män (inkl pojkar)	varav kvinnor (inkl flickor)	varav barn (inkl ensamkommande barn)	varav ensamkommande barn *1
0-6 år	1 307	654	653	1307	16
7-12 år	595	317	278	595	54
13-17 år	718	467	251	718	362
18-24 år	1 468	1081	387		
25-34 år	2 435	1609	826		
35-44 år	1 579	1037	542		
45-64 år	837	513	324		
>64 år	176	59	117		
Totalt:	9 115	5737	3378	2620	432

*1: Ett ensamkommande barn är en person under 18 år som kommit till Sverige och sökt asyl utan sina föräldrar eller annan legal vårdnadshavare.

Avgjorda asylärenden 2021 (förstagångsansökningar, första instans)

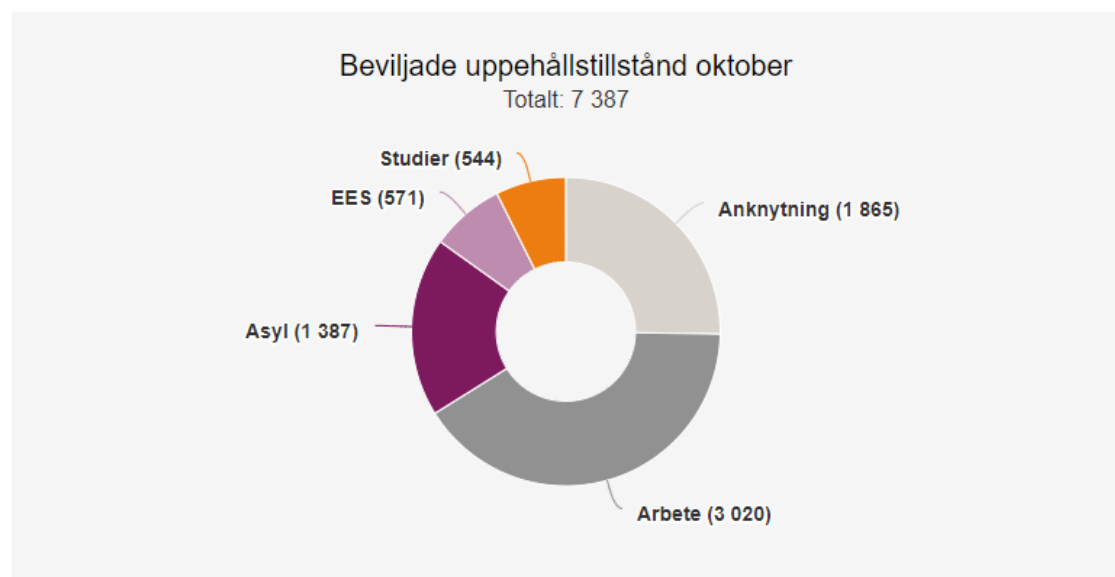
10 815 ärenden har avgjorts. 25 % har fått bifall av Migrationsverket (genomsnitt 2020: 23%), 31 % om man räknar bort Dublinärenden samt avskrivna eller återtagna ansökningar (genomsnitt 2020: 29%). Genomsnittlig handläggningstid är 263 dagar.

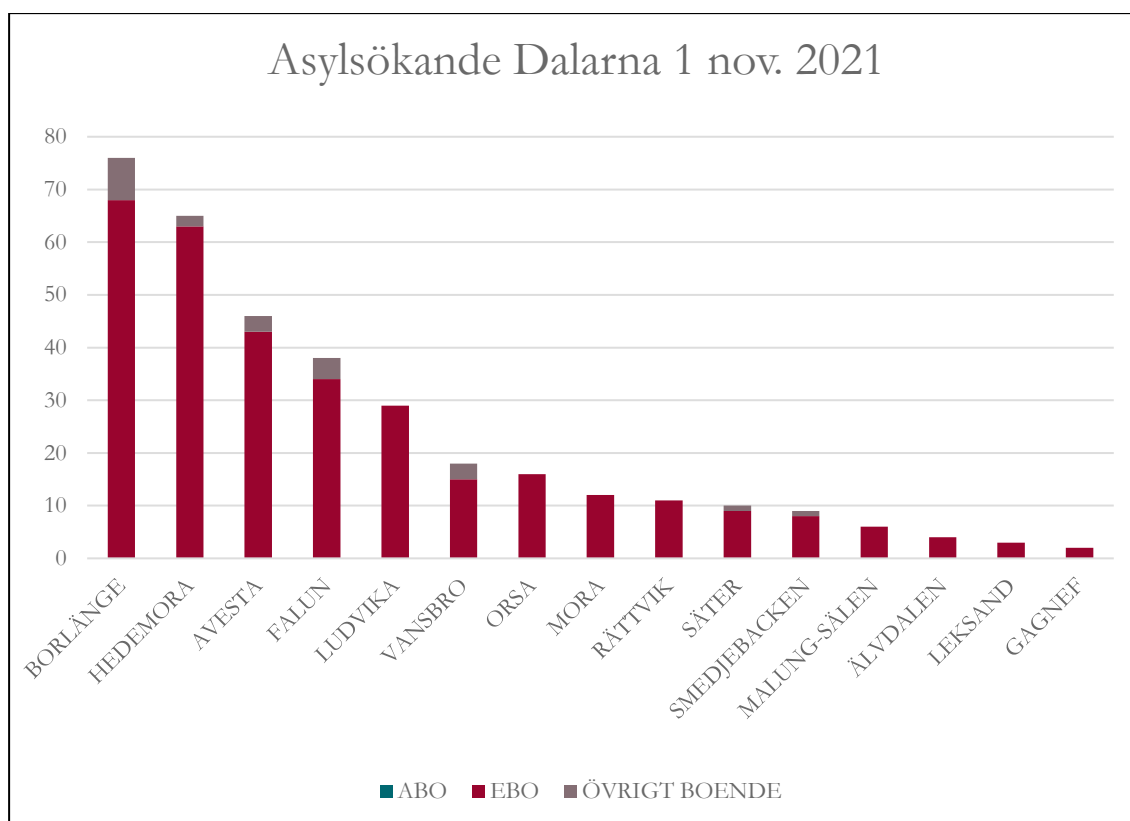
Månadsstatistik oktober 2021

Månadsstatistiken visar förstagångsansökningar beviljade i första instans (Migrationsverket) samt högre instans (migrationsdomstolarna och Migrationsöverdomstolen).

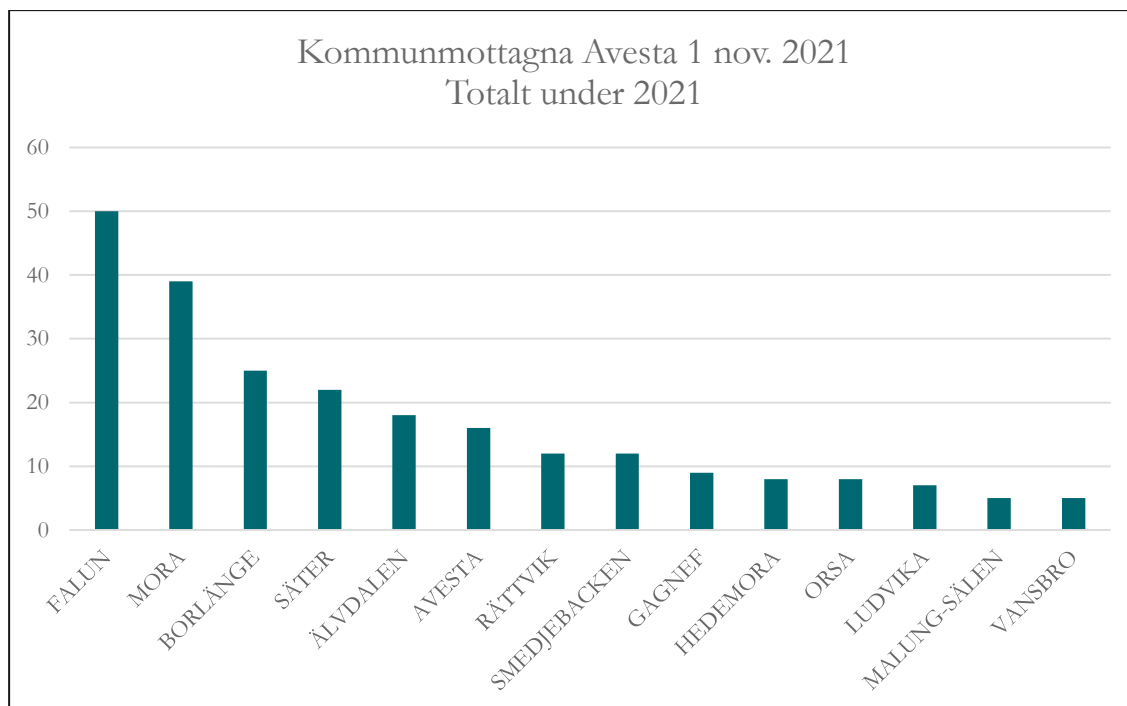
Månadsstatistik beviljade uppehållstillstånd	jan–okt 2021	oktober 2021
Anknytning	20 107	1 865
Arbete	33 016	3 020
Asyl	10 057	1 387
EES	4 546	571
Studier	11 659	544
Totalt	79 385	7 387

Scrolla i sidled för att se hela tabellen.



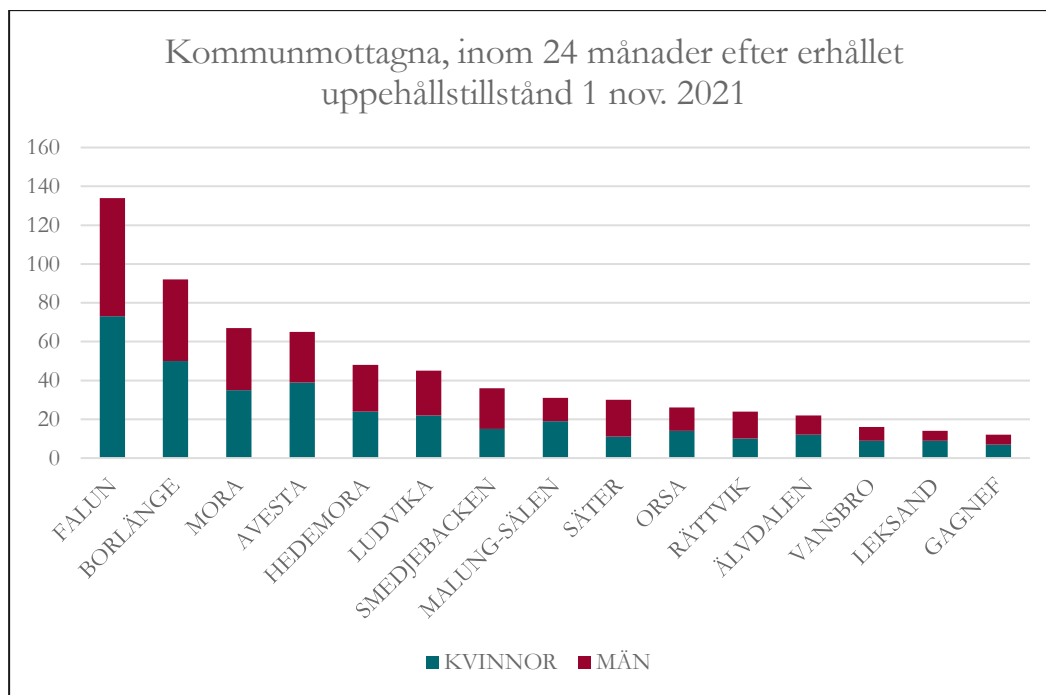


KOMMUN	ABO	EBO	ÖVRIGT BOENDE	TOTALT
BORLÄNGE		68	8	76
HEDEMORA		63	2	65
AVESTA		43	3	46
FALUN		34	4	38
LUDVIKA		29		29
VANSBRO		15	3	18
ORSA		16		16
MORA		12		12
RÄTTVIK		11		11
SÄTER		9	1	10
SMEDJEBACKEN		8	1	9
MALUNG-SÄLEN		6		6
ÄLVDALEN		4		4
LEKSAND		3		3
GAGNEF		2		2
Delsumma		323	22	345



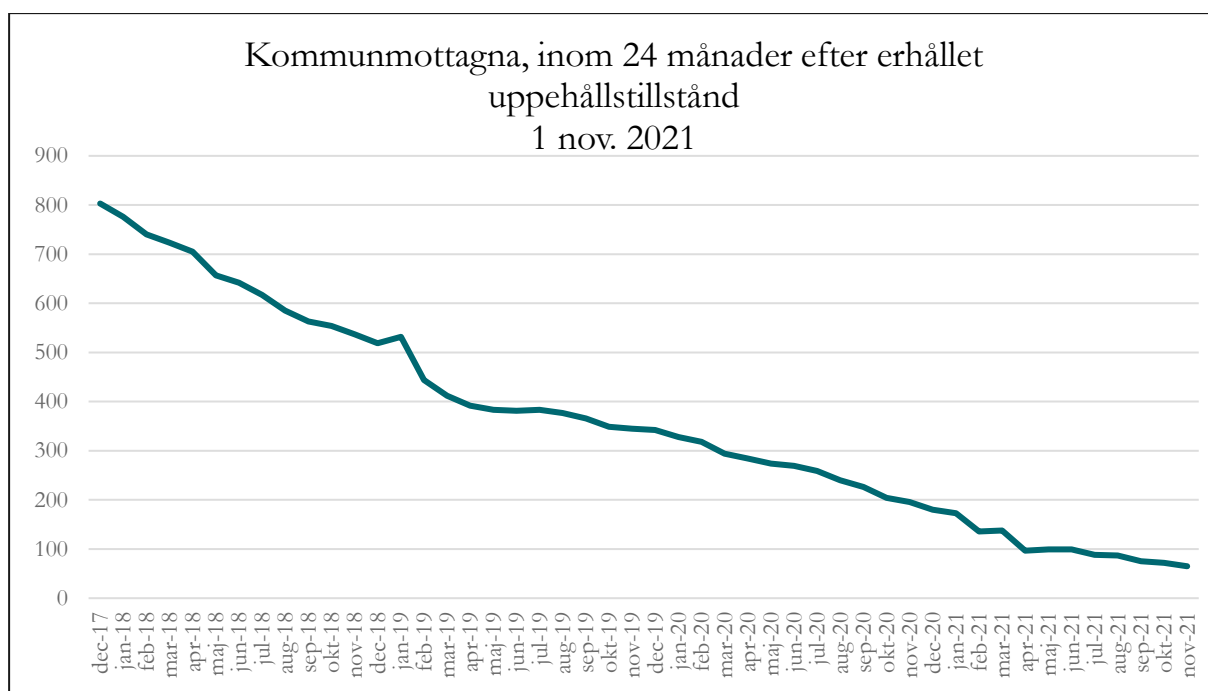
KOMMUN	Kvinnor	Män	Totalt
FALUN	32	18	50
MORA	19	20	39
BORLÄNGE	15	10	25
SÅTER	12	10	22
ÄLVDALEN	8	10	18
AVESTA	9	7	16
RÄTTVIK	6	6	12
SMEDJEBACKEN	3	9	12
HEDEMORA	4	5	9
GAGNEF	3	5	8
MALUNG-SÅLEN	6	2	8
ORSA	2	5	7
LUDVIKA	4	1	5
VANSBRO	4	1	5
LEKSAND		1	1
Delsumma	127	110	237

Den första ersättningen betalas ut till den mottagande kommunen månaden efter att en nyanländ har tagits emot. Först månaden efter det finns den nyanlände med i mottagningsstatistiken. Det innebär till exempel att när en nyanländ tas emot i en kommun i januari så får kommunen sin första ersättning i februari och den nyanlände finns med i Migrationsverkets statistik över kommunmottagna i mars samma år.



KOMMUN	KVINNOR	MÄN	TOTALT
FALUN	73	61	134
BORLÄNGE	50	42	92
MORA	35	32	67
AVESTA	39	26	65
HEDEMORA	24	24	48
LUDVIKA	22	23	45
SMEDJEBACKEN	15	21	36
MALUNG-SÅLEN	19	12	31
SÄTER	11	19	30
ORSA	14	12	26
RÄTTVIK	10	14	24
ÄLVDALEN	12	10	22
VANSBRO	9	7	16
LEKSAND	9	5	14
GAGNEF	7	5	12
Summa:	349	313	662

KOMMUN	KVINNOR	MÄN
AVESTA	60%	40%



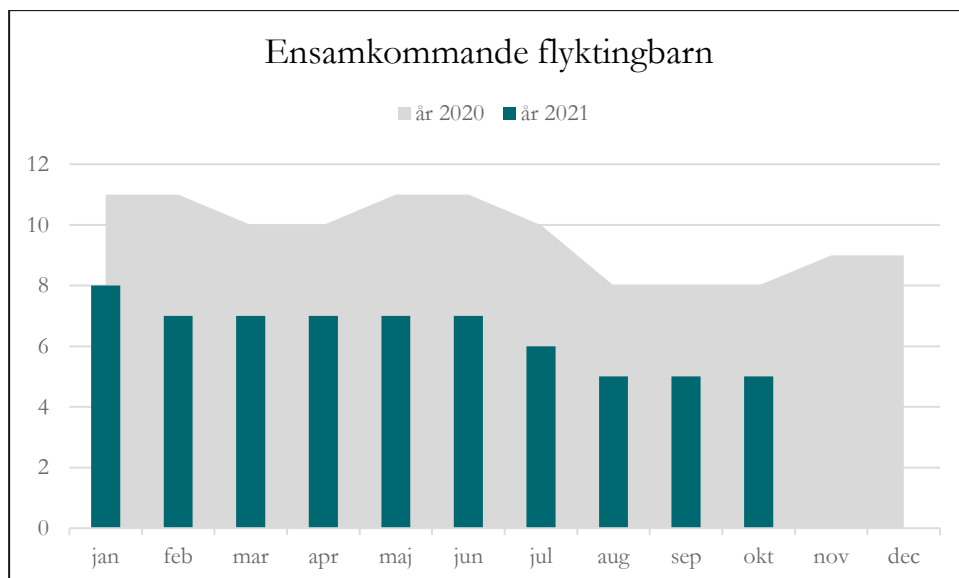
nov-19	345	-4
dec-19	342	-3
jan-20	328	-14
feb-20	318	-10
mar-20	294	-24
apr-20	284	-10
maj-20	274	-10
jun-20	269	-5
jul-20	259	-10
aug-20	240	-19
sep-20	226	-14
okt-20	204	-22
nov-20	196	-8
dec-20	180	-16
jan-21	173	-7
feb-21	136	-37
mar-21	138	2
apr-21	97	-41
maj-21	99	2
jun-21	99	0
jul-21	88	-11
aug-21	87	-1
sep-21	75	-12
okt-21	72	-3
nov-21	65	-7

Minskning under 12 månader

01-nov-20	196
01-nov-21	65
	-131

In- och utflyttningar under etableringstiden

Flyttat från Avesta (senaste 24 mån.)	8	(Varav 1 inom samma tidsdiff.)
Flyttat till Avesta (senaste 24 mån.)	10	(Varav 1 inom samma tidsdiff.)

**Ensamkommande flyktingbarn**

	år 2021	år 2020	år 2019	år 2018	år 2017	År 2016
jan	8	11	18	54	100	128
feb	7	11	18	47	92	122
mar	7	10	18	43	92	124
apr	7	10	18	42	86	124
maj	7	11	17	39	82	123
jun	7	11	17	39	81	121
jul	6	10	15	27	77	117
aug	5	8	14	27	74	118
sep	5	8	13	27	71	114
okt	5	8	12	25	68	112
nov		9	12	24	62	109
dec		9	11	20	57	103

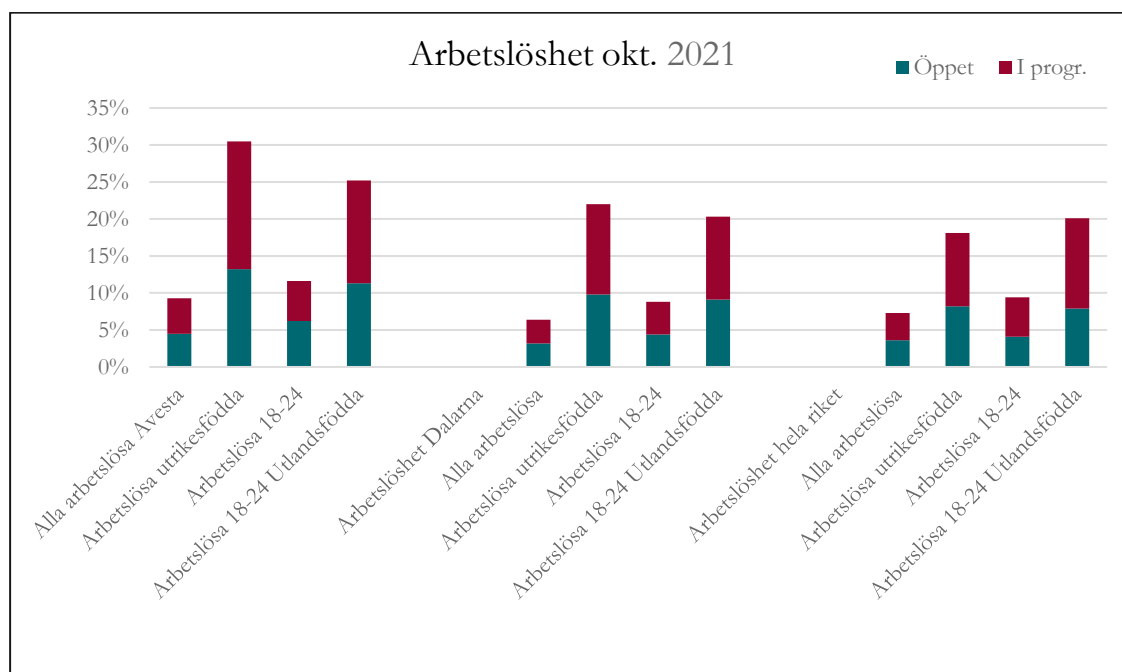
Arbetslöshetsstatistik

Följande räknas ej som arbetslösa utan hör till kategorin Anställda med stöd:

Extratjänster, Instegsjobb, Trainee, Särskilt anställningsstöd, Moderna beredskapsjobb.

Till Arbetslösa i program med aktivitetsstöd hör:

Arbetsmarknadsutbildning, Arbetspraktik, Prova på-platser, Praktisk kompetensutveckling, Arbetsträning med handledare, Arbetsträning inom praktiskt basår, Stöd till start av näringsverksamhet, Jobbgaranti för ungdomar, Aktiviteter inom vägledning och platsförmedling, Arbetslivsinriktad rehabilitering, Förberedande utbildning, Fördjupad kartläggning och vägledning, Arbetslivsintrouktion, Projekt med arbetsmarknadspolitisk inriktning, Jobb- och utvecklingsgaranti.



Arbetslöshet Avesta okt. 2021			
	Öppet	I progr.	Totalt
Alla arbetslösa Avesta	4,5%	4,8%	9,3%
Arbetslösa utrikesfödda	13,2%	17,3%	30,5%
Arbetslösa 18-24	6,2%	5,4%	11,6%
Arbetslösa 18-24 Utlandsfödda	11,3%	13,9%	25,2%
Arbetslöshet Dalarna			
Alla arbetslösa	3,2%	3,2%	6,4%
Arbetslösa utrikesfödda	9,8%	12,2%	22,0%
Arbetslösa 18-24	4,4%	4,4%	8,8%
Arbetslösa 18-24 Utlandsfödda	9,1%	11,2%	20,3%
Arbetslöshet hela riket			
Alla arbetslösa	3,6%	3,7%	7,3%
Arbetslösa utrikesfödda	8,2%	9,9%	18,1%
Arbetslösa 18-24	4,1%	5,3%	9,4%
Arbetslösa 18-24 Utlandsfödda	7,9%	12,2%	20,1%

Arbetslöshet Jmf år**Arbetslöshet Avesta**

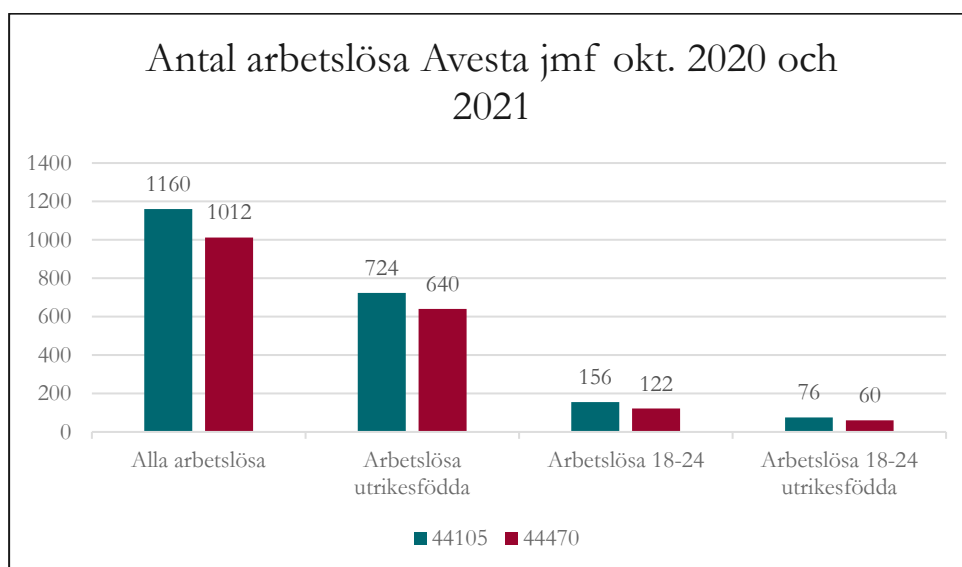
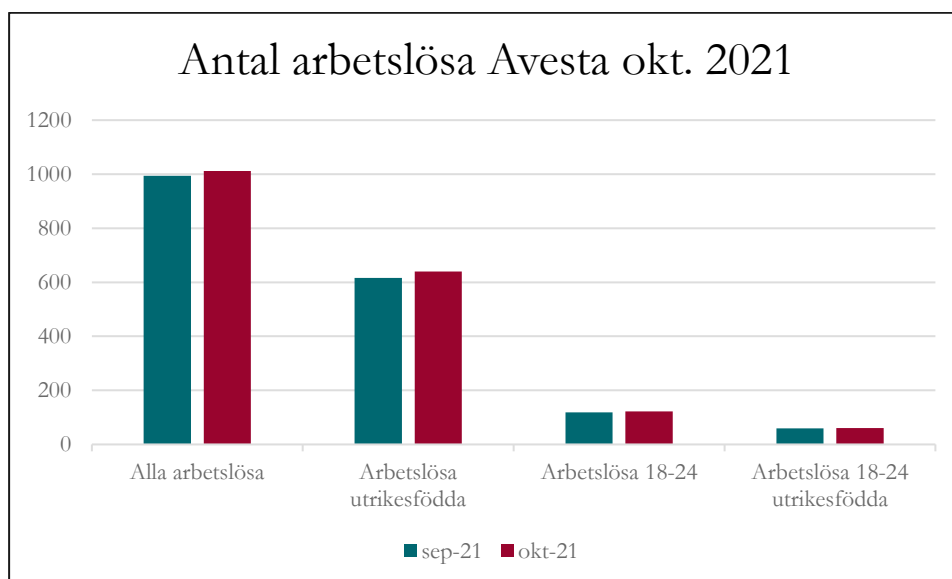
	okt-20	okt-21	
Alla arbetslösa	10,6%	9,3%	-1,3 Procentenheter
Arbetslösa utrikesfödda	34,8%	30,5%	-4,3 Procentenheter
Arbetslösa 18-24	13,9%	11,6%	-2,3 Procentenheter
Arbetslösa 18-24 Utlandsfödda	35,4%	25,2%	-10,2 Procentenheter

Arbetslöshet Dalarna

Alla arbetslösa	7,6%	6,4%	-1,2 Procentenheter
Arbetslösa utrikesfödda	26,1%	22,0%	-4,1 Procentenheter
Arbetslösa 18-24	11,1%	8,8%	-2,3 Procentenheter
Arbetslösa 18-24 Utlandsfödda	26,5%	20,3%	-6,2 Procentenheter

Arbetslöshet Riket

Alla arbetslösa	8,8%	7,3%	-1,5 Procentenheter
Arbetslösa utrikesfödda	21,1%	18,1%	-3,0 Procentenheter
Arbetslösa 18-24	12,2%	9,4%	-2,8 Procentenheter
Arbetslösa 18-24 Utlandsfödda	26,1%	20,1%	-6,0 Procentenheter



Månadsjämförelse

Arbetslöshet antal	sep-21	okt-21	Diff.
Alla arbetslösa	994	1012	18
Arbetslösa utrikesfödda	616	640	24
Arbetslösa 18-24	119	122	3
Arbetslösa 18-24 utrikesfödda	59	60	1

Öppet - i program okt. 2021	Öppet	I program
Alla arbetslösa	492	520
Arbetslösa utrikesfödda	277	363
Arbetslösa 18-24	65	57
Arbetslösa 18-24 utrikesfödda	27	33

Årsjämförelse

Totalt öppet och i program	okt-20	okt-21	
Alla arbetslösa	1160	1012	-148
Arbetslösa utrikesfödda	724	640	-84 Under samma period har 132 pers. lämnat etableringen.
Arbetslösa 18-24	156	122	-34
Arbetslösa 18-24 utrikesfödda	76	60	-16

Lägesrapport integration, Avesta kommun december 2021

Statistik är inhämtad från Migrationsverket, daterad 2021-12-01 samt Arbetsförmedlingens statistik för november 2021.

Asylsökande

37 personer, vilket är en minskning med 9 personer jämfört med 1 november. Antalet personer som bor i eget boende (EBO) är 34 i Avesta kommun, vilket är en minskning med 9 personer. Migrationsverket har inga anläggningsboenden (ABO) kvar i Dalarna. De flesta andra Dalakommunerna har inga eller små förändringar av antalet asylsökande, Borlänge har 69 (-7) och Hedemora har 58 asylsökande (-7). Falun har 38 (+0), Ludvika har 30 asylsökande (+1).

Kommunmottagna under 2021

(Den första ersättningen betalas ut till den mottagande kommunen månaden efter att en nyanländ har tagits emot. Först månaden efter det finns den nyanlände med i mottagningsstatistiken. Det innebär till exempel att när en nyanländ tas emot i en kommun i januari så får kommunen sin första ersättning i februari och den nyanlände finns med i Migrationsverkets statistik över kommunmottagna i mars samma år. **Nedanstående siffror anger det registrerade och totala mottagandet under 2021.**)

Under 2021 har hittills **21 personer** som fått uppehållstillstånd flyttat till Avesta kommun. Dessa har själva valt att komma till Avesta och skaffat bostad, då vi inte är anvisade att ta emot några nyanlända, kommunal 0. Falun har under året tagit emot 50, Mora 40 och Borlänge 27. Säter har tagit emot 22 personer och Älvdalen 18. Hedemora har tagit emot 10 personer som fått PUT/TUT.

Kommunmottagna bosatta personer i Avesta kommun, inom två år efter beviljat uppehållstillstånd: 64 personer, en minskning med 1 person från föregående månad. Bland Dalakommunerna har Falun 133 (-1), Borlänge 92 personer (+0), Mora har 67 (+0) och Ludvika har 49 personer i etablering (+4). Hedemora 44 personer i etablering (-4), vilket innebär att de befinner sig inom två år efter erhållet PUT/TUT.

Ensamkommande flyktingbarn

Avesta kommun ansvarade för 5 ensamkommande flyktingbarn vid november månads slut, vilket är samma antal som föregående månad.

Arbetslöshet (sammantaget öppen och i programåtgärd) november månads statistik

Arbetslösheten alla kategorier är 8,9 % i Avesta kommun, en minskning med 0,4 procentenheter jämfört med föregående månad. Bland utrikesfödda är arbetslösheten 29,9 %, en minskning med 0,6 procentenheter. Bland unga 18–24 år är 9,9 % arbetslösa, vilket är en minskning med 1,7 procentenheter och i motsvarande grupp utrikesfödda 23,9 %, en minskning med 1,3 procentenheter jämfört med föregående månad.

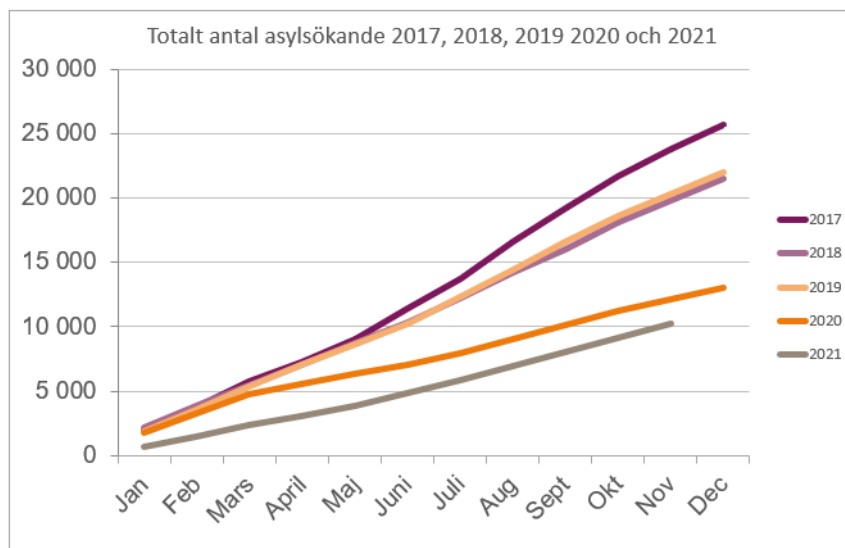
I antal innebär detta att 960 personer, alla kategorier, är arbetslösa i Avesta kommun, vilket är 52 personer färre än månaden innan. I gruppen utrikesfödda är 621 personer utan arbete, här har en minskning skett med 19 personer. Bland unga arbetslösa 18–24 år är 102 personer arbetslösa, en

minskning med 20 personer, och i motsvarande grupp utrikesfödda är 56 unga utan arbete, vilket är en minskning med 4 personer jämfört med månaden före.

Räknar man endast öppet arbetslösa alla kategorier är antalet 420 personer (-72 jämfört med oktober). Bland utrikesfödda är 251 personer öppet arbetslösa (-26). Bland unga 18–24 år är det 42 (-23) och i motsvarande grupp utrikesfödda är 20 personer helt utan sysselsättning (-7).

Se även diagram längre ned i detta dokument.

Nationell statistik asylsökande



Inkomna ansökningar om asyl, 2021-12-01

Åldersgrupp	Antal	varav män (inkl pojkar)	varav kvinnor (inkl flickor)	varav barn (inkl ensamkommande barn)	varav ensamkommande barn *1
0-6 år	1 465	732	733	1465	19
7-12 år	665	351	314	665	58
13-17 år	783	511	272	783	391
18-24 år	1 667	1220	447		
25-34 år	2 750	1829	921		
35-44 år	1 767	1162	605		
45-64 år	946	576	370		
>64 år	195	68	127		
Totalt:	10 238	6449	3789	2913	468

*1: Ett ensamkommande barn är en person under 18 år som kommit till Sverige och sökt asyl utan sina föräldrar eller annan legal vårdnadshavare.

Avgjorda asylärenden 2021 (förstagångsansökningar, första instans)

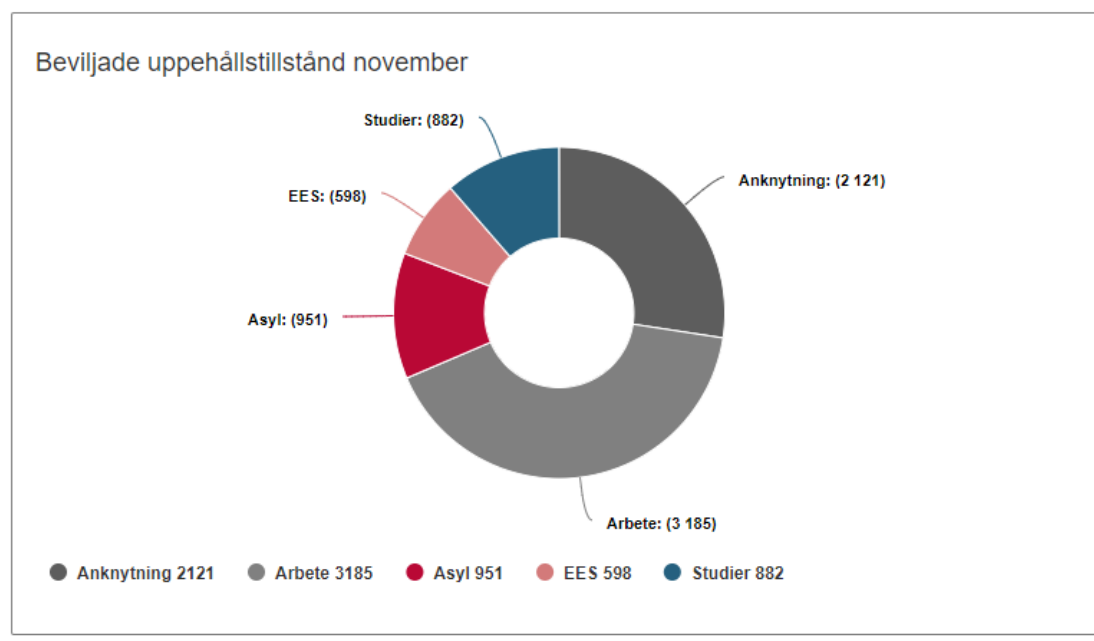
11 828 ärenden har avgjorts. 25 % har fått bifall av Migrationsverket (genomsnitt 2020: 23%), 31 % om man räknar bort Dublinärenden samt avskrivna eller återtagna ansökningar (genomsnitt 2020: 29%). Genomsnittlig handläggningstid är 257 dagar.

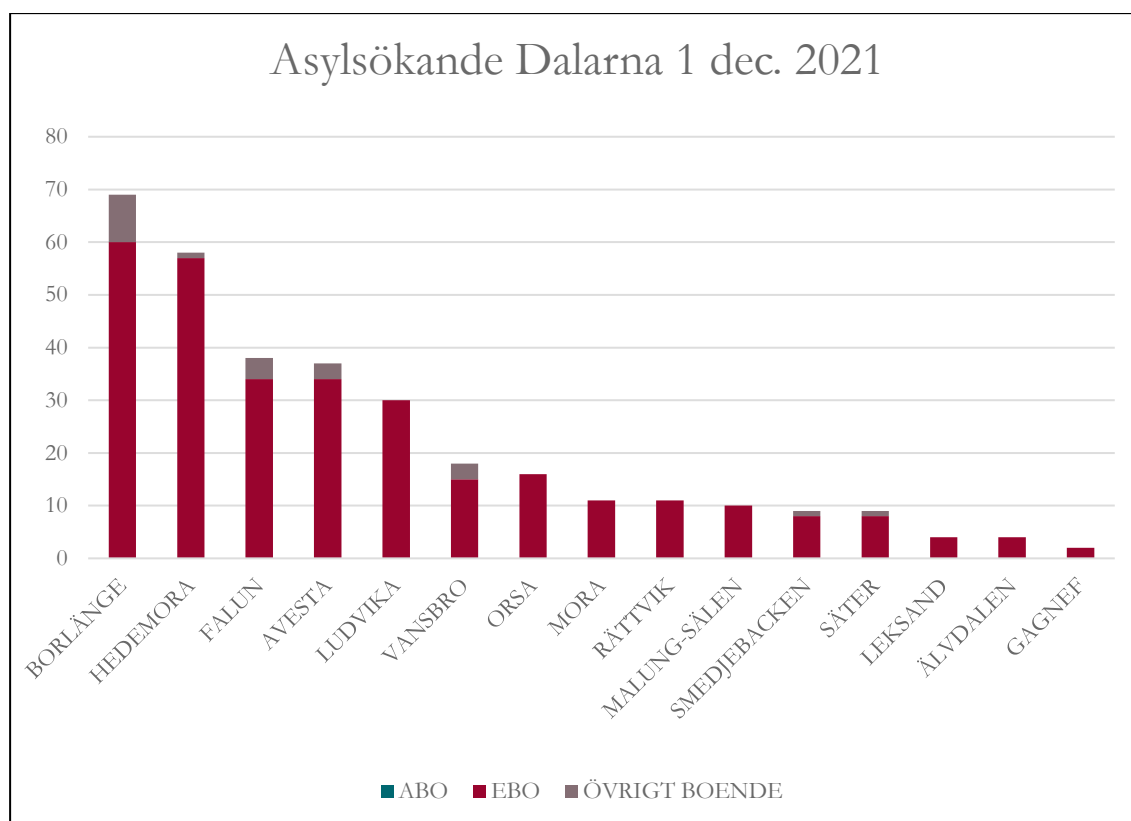
Månadsstatistik november 2021

Månadsstatistiken visar förstagångsansökningar beviljade i första instans (Migrationsverket) samt högre instans (migrationsdomstolarna och Migrationsöverdomstolen).

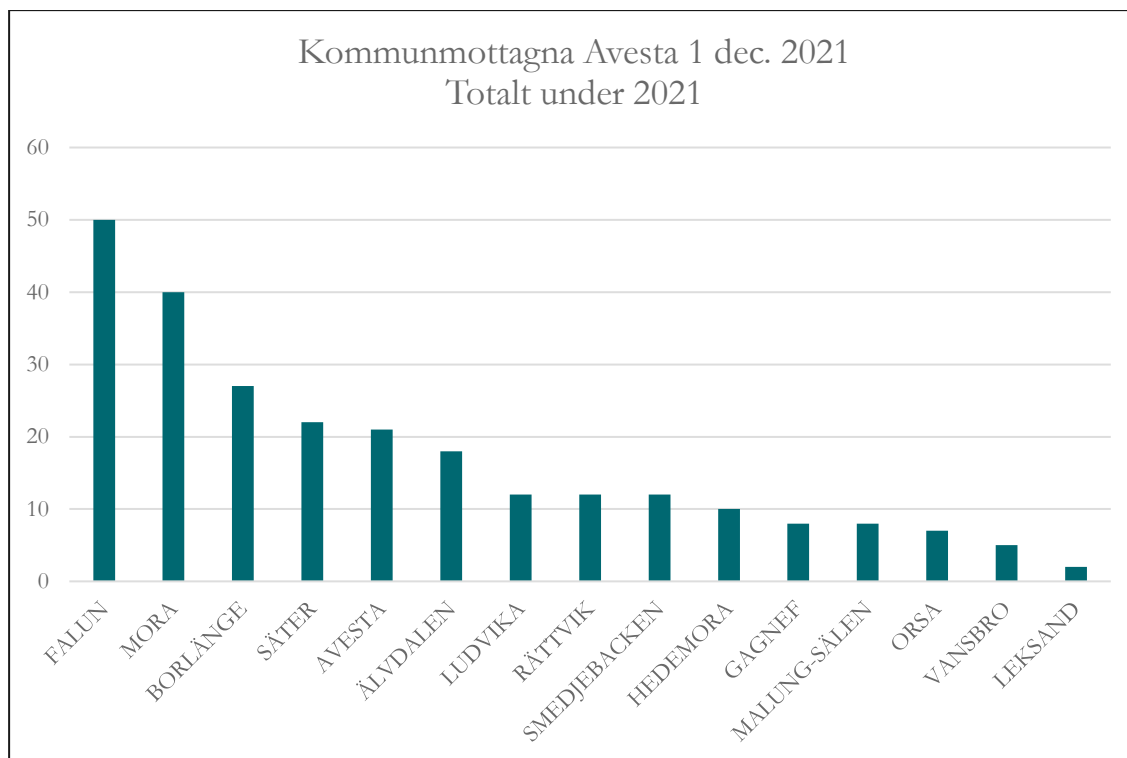
Månadsstatistik beviljade uppehållstillstånd	jan–nov 2021	november 2021
Anknytning	22 232	2 121
Arbete	36 203	3 185
Asyl	11 022	951
EES	5 145	598
Studier	12 541	882
Totalt	87 143	7 737

Scrolla i sidled för att se hela tabellen.



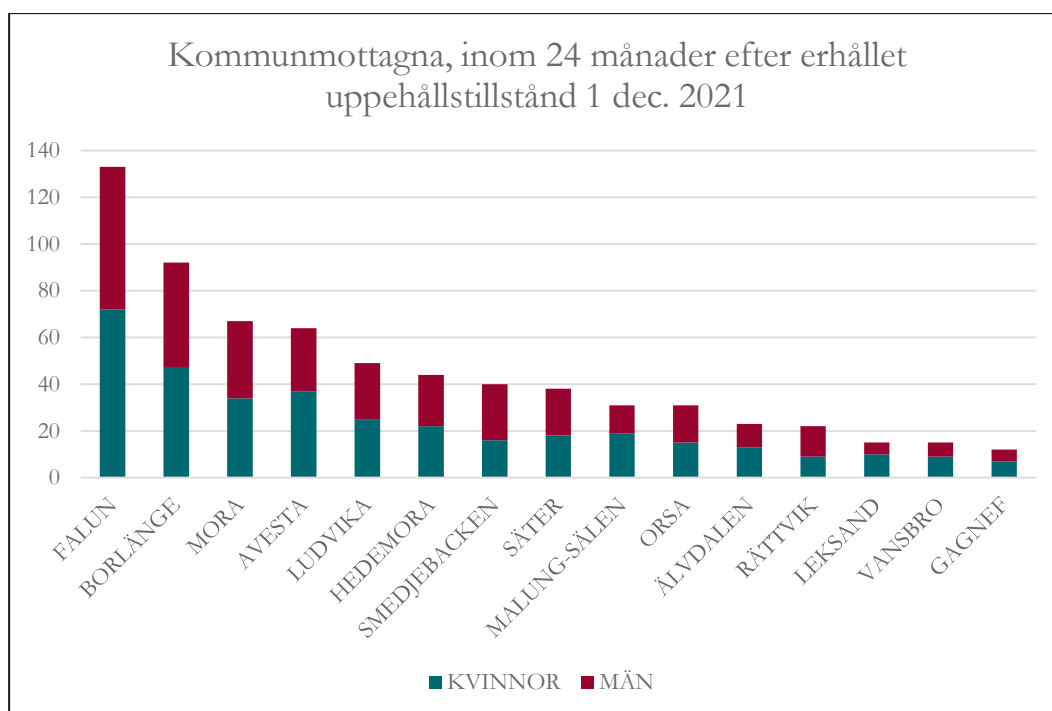


KOMMUN	ABO	EBO	ÖVRIGT BOENDE	TOTALT
BORLÄNGE		60	9	69
HEDEMORA		57	1	58
FALUN		34	4	38
AVESTA		34	3	37
LUDVIKA		30		30
VANSBRO		15	3	18
ORSA		16		16
MORA		11		11
RÄTTVIK		11		11
MALUNG-SÄLEN		10		10
SMEDJEBACKEN		8	1	9
SÄTER		8	1	9
LEKSAND		4		4
ÄLVDALEN		4		4
GAGNEF		2		2
Delsumma		304	22	326



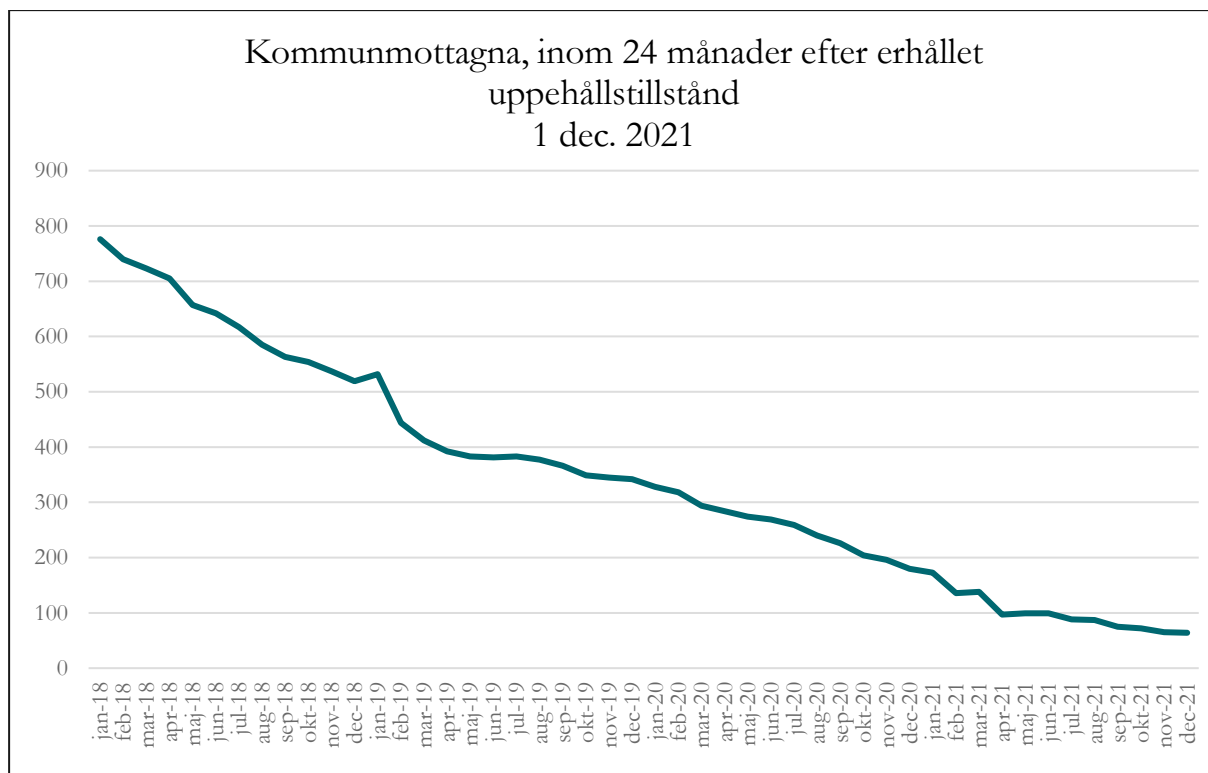
KOMMUN	Kvinnor	Män	Totalt
FALUN	32	18	50
MORA	20	20	40
BORLÄNGE	17	10	27
SÅTER	12	10	22
AVESTA	11	10	21
ÄLVDALEN	8	10	18
LUDVIKA	9	3	12
RÄTTVIK	6	6	12
SMEDJEBACKEN	3	9	12
HEDEMORA	4	6	10
GAGNEF	3	5	8
MALUNG-SÅLEN	6	2	8
ORSA	2	5	7
VANSBRO	4	1	5
LEKSAND	1	1	2
Delsumma	138	116	254

Den första ersättningen betalas ut till den mottagande kommunen månaden efter att en nyanländ har tagits emot. Först månaden efter det finns den nyanlände med i mottagningsstatistiken. Det innebär till exempel att när en nyanländ tas emot i en kommun i januari så får kommunen sin första ersättning i februari och den nyanlände finns med i Migrationsverkets statistik över kommunmottagna i mars samma år.



KOMMUN	KVINNOR	MÄN	TOTALT
FALUN	72	61	133
BORLÄNGE	47	45	92
MORA	34	33	67
AVESTA	37	27	64
LUDVIKA	25	24	49
HEDEMORA	22	22	44
SMEDJEBACKEN	16	24	40
SÄTER	18	20	38
MALUNG-SÄLEN	19	12	31
ORSA	15	16	31
ÄLVDALEN	13	10	23
RÄTTVIK	9	13	22
LEKSAND	10	5	15
VANSBRO	9	6	15
GAGNEF	7	5	12
Summa:	353	323	676

KOMMUN	KVINNOR	MÄN
AVESTA	58%	42%



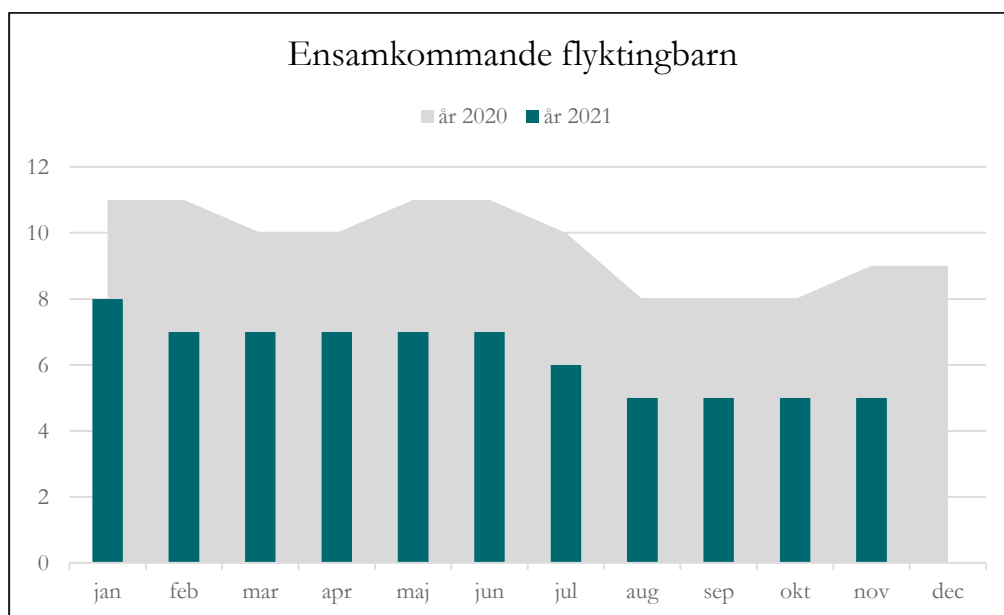
dec-19	342	-3
jan-20	328	-14
feb-20	318	-10
mar-20	294	-24
apr-20	284	-10
maj-20	274	-10
jun-20	269	-5
jul-20	259	-10
aug-20	240	-19
sep-20	226	-14
okt-20	204	-22
nov-20	196	-8
dec-20	180	-16
jan-21	173	-7
feb-21	136	-37
mar-21	138	2
apr-21	97	-41
maj-21	99	2
jun-21	99	0
jul-21	88	-11
aug-21	87	-1
sep-21	75	-12
okt-21	72	-3
nov-21	65	-7
dec-21	64	-1

Minskning under 12 månader

01-dec-20	180
01-dec-21	64
	-116

In- och utflyttningar under etableringstiden

Flyttat från Avesta (senaste 24 mån.)	8	(Varav 1 inom samma tidsdiff.)
Flyttat till Avesta (senaste 24 mån.)	10	(Varav 1 inom samma tidsdiff.)

**Ensamkommande flyktingbarn**

	år 2021	år 2020	år 2019	år 2018	år 2017	År 2016
jan	8	11	18	54	100	128
feb	7	11	18	47	92	122
mar	7	10	18	43	92	124
apr	7	10	18	42	86	124
maj	7	11	17	39	82	123
jun	7	11	17	39	81	121
jul	6	10	15	27	77	117
aug	5	8	14	27	74	118
sep	5	8	13	27	71	114
okt	5	8	12	25	68	112
nov	5	9	12	24	62	109
dec		9	11	20	57	103

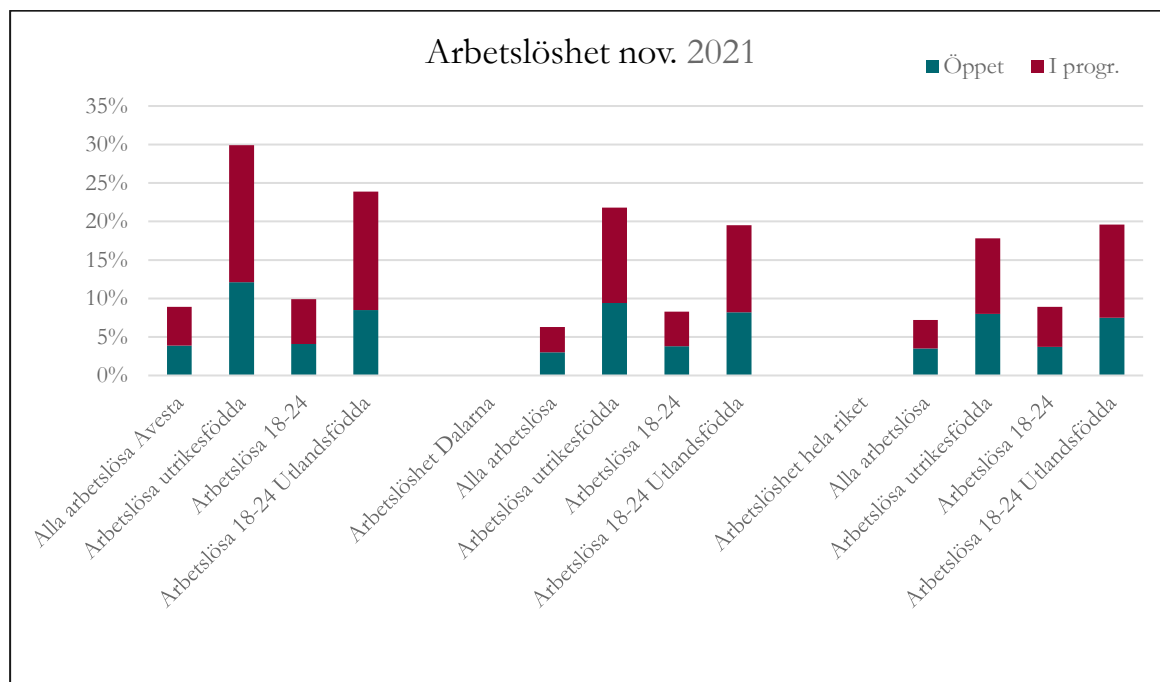
Arbetslöshetsstatistik

Följande räknas ej som arbetslösa utan hör till kategorin **Anställda med stöd:**

Extratjänster, Instegsjobb, Trainee, Särskilt anställningsstöd, Moderna beredskapsjobb.

Till Arbetslösa i program med aktivitetsstöd hör:

Arbetsmarknadsutbildning, Arbetspraktik, Prova på-platser, Praktisk kompetensutveckling, Arbetsträning med handledare, Arbetsträning inom praktiskt basår, Stöd till start av näringsverksamhet, Jobbgaranti för ungdomar, Aktiviteter inom vägledning och platsförmedling, Arbetslivsinriktad rehabilitering, Förberedande utbildning, Fördjupad kartläggning och vägledning, Arbetslivsintrouktion, Projekt med arbetsmarknadspolitisk inriktning, Jobb- och utvecklingsgaranti.



Arbetslöshet Avesta nov. 2021	Öppet	I progr.	Totalt
Alla arbetslösa Avesta	3,9%	5,0%	8,9%
Arbetslösa utrikesfödda	12,1%	17,8%	29,9%
Arbetslösa 18–24	4,1%	5,8%	9,9%
Arbetslösa 18–24 Utlandsfödda	8,5%	15,4%	23,9%
Arbetslöshet Dalarna			
Alla arbetslösa	3,0%	3,3%	6,3%
Arbetslösa utrikesfödda	9,4%	12,4%	21,8%
Arbetslösa 18–24	3,8%	4,5%	8,3%
Arbetslösa 18–24 Utlandsfödda	8,2%	11,3%	19,5%
Arbetslöshet hela riket			
Alla arbetslösa	3,5%	3,7%	7,2%
Arbetslösa utrikesfödda	8,0%	9,8%	17,8%
Arbetslösa 18–24	3,7%	5,2%	8,9%
Arbetslösa 18–24 Utlandsfödda	7,5%	12,1%	19,6%

Arbetslöshet Jmf år**Arbetslöshet Avesta**

	nov-20	nov-21
Alla arbetslösa	10,4%	8,9%
Arbetslösa utrikesfödda	34,1%	29,9%
Arbetslösa 18-24	13,3%	9,9%
Arbetslösa 18-24 Utlandsfödda	33,1%	23,9%

-1,5 Procentenheter

-4,2 Procentenheter

-3,4 Procentenheter

-9,2 Procentenheter

Arbetslöshet Dalarna

Alla arbetslösa	7,6%	6,3%
Arbetslösa utrikesfödda	25,8%	21,8%
Arbetslösa 18-24	10,8%	8,3%
Arbetslösa 18-24 Utlandsfödda	25,5%	19,5%

-1,3 Procentenheter

-4,0 Procentenheter

-2,5 Procentenheter

-6,0 Procentenheter

Arbetslöshet Riket

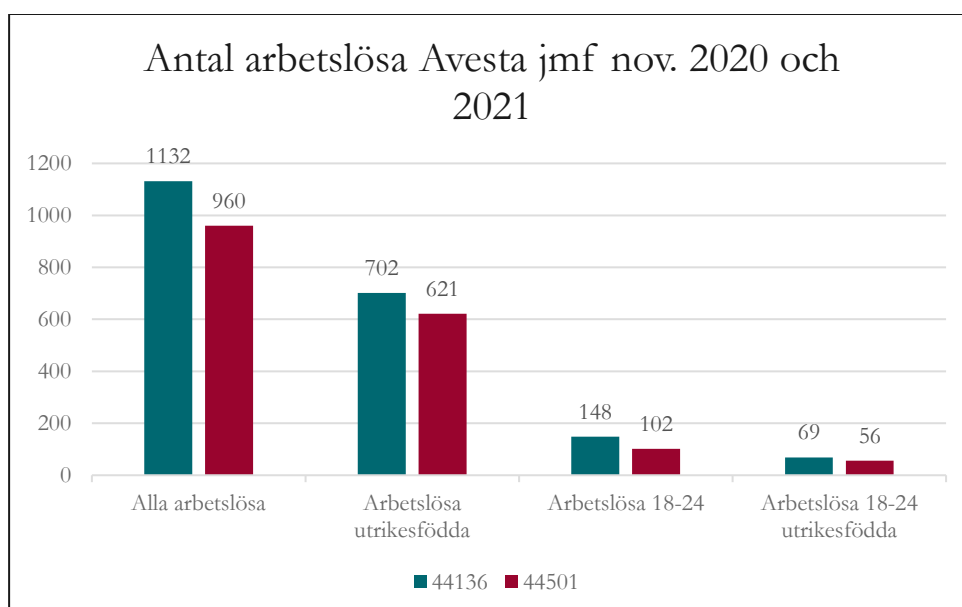
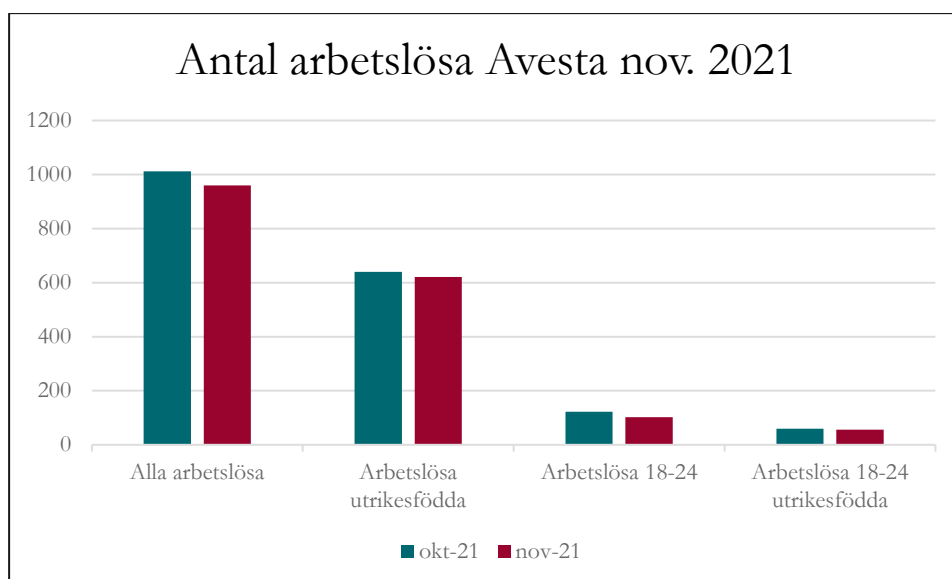
Alla arbetslösa	8,7%	7,2%
Arbetslösa utrikesfödda	21,0%	17,8%
Arbetslösa 18-24	11,8%	8,9%
Arbetslösa 18-24 Utlandsfödda	25,7%	19,6%

-1,5 Procentenheter

-3,2 Procentenheter

-2,9 Procentenheter

-6,1 Procentenheter



Månadsjämförelse

Arbetslöshet antal	okt-21	nov-21	Diff.
Alla arbetslösa	1012	960	-52
Arbetslösa utrikesfödda	640	621	-19
Arbetslösa 18-24	122	102	-20
Arbetslösa 18-24 utrikesfödda	60	56	-4

Öppet - i program nov. 2021	Öppet	I program
Alla arbetslösa	420	540
Arbetslösa utrikesfödda	251	370
Arbetslösa 18-24	42	60
Arbetslösa 18-24 utrikesfödda	20	36

Årsjämförelse

Totalt öppet och i program	nov-20	nov-21
Alla arbetslösa	1132	960
Arbetslösa utrikesfödda	702	621
Arbetslösa 18-24	148	102
Arbetslösa 18-24 utrikesfödda	69	56

-172

-81 Under samma period har 131 pers. lämnat etableringen.

-46

-13

Utbildningsbakgrund och arbetslöshet efter födelseland

Öppet och i program Födelseland Antal arbetslösa	Varav öppet			Sverige	Europa utom Sverige
	Utomeuropeiskt	Jmf 2020	arbetslösa		
Eftergymnasial utbildning	106	-9,4%	43	59	14
Gymnasial utbildning	109	-12,8%	40	173	20
Förgymnasial utbildning	349	-12,3%	145	107	23
	564		228	339	57