

Handläggare:
Birgitta Hägg

Samlad lägesrapport för 2022

Lägesrapport integration Avesta kommun januari 2022

Statistik är inhämtad från Migrationsverket, daterad 2022-01-01 samt Arbetsförmedlingens statistik för december 2021.

Asylsökande

43 personer, vilket är en ökning med 6 personer jämfört med 1 december. Antalet personer som bor i eget boende (EBO) är 40 i Avesta kommun, vilket är en ökning med 6 personer. Migrationsverket har inga anläggningsboenden (ABO) kvar i Dalarna. De flesta andra Dalakommunerna har inga eller små förändringar av antalet asylsökande, Borlänge har 76 (+7) och Säter har 9 (-12). Hedemora har 46 asylsökande (-3).

Kommunmottagna under 2021

(Den första ersättningen betalas ut till den mottagande kommunen månaden efter att en nyanländ har tagits emot. Först månaden efter det finns den nyanlände med i mottagningsstatistiken. Det innebär till exempel att när en nyanländ tas emot i en kommun i januari så får kommunen sin första ersättning i februari och den nyanlände finns med i Migrationsverkets statistik över kommunmottagna i mars samma år. **Nedanstående siffror anger det registrerade och totala mottagandet under 2021.**)

Under 2021 har hittills **22 personer** som fått uppehållstillstånd flyttat till Avesta kommun. Dessa har själva valt att komma till Avesta och skaffat bostad, då vi inte är anvisade att ta emot några nyanlända, kommunalt 0. Falun har under året tagit emot 73, Mora 41 och Borlänge 32. Älvdalen har tagit emot 24 personer och Säter 22. Hedemora har tagit emot 10 personer som fått PUT/TUT.

Kommunmottagna bosatta personer i Avesta kommun, inom två år efter beviljat uppehållstillstånd: 66 personer, en ökning med 2 personer från föregående månad. Bland Dalakommunerna har Falun 140 (+7), Borlänge 80 personer (-12), Mora har 77 (+10) och Ludvika har 44 personer i etablering (-5). Hedemora 43 personer i etablering (-1), vilket innebär att de befinner sig inom två år efter erhållet PUT/TUT.

Ensamkommande flyktingbarn

Avesta kommun ansvarade för 5 ensamkommande flyktingbarn vid december månads slut, vilket är samma antal som föregående månad.

Arbetslöshet (sammantaget öppen och i programåtgärd) december månads statistik

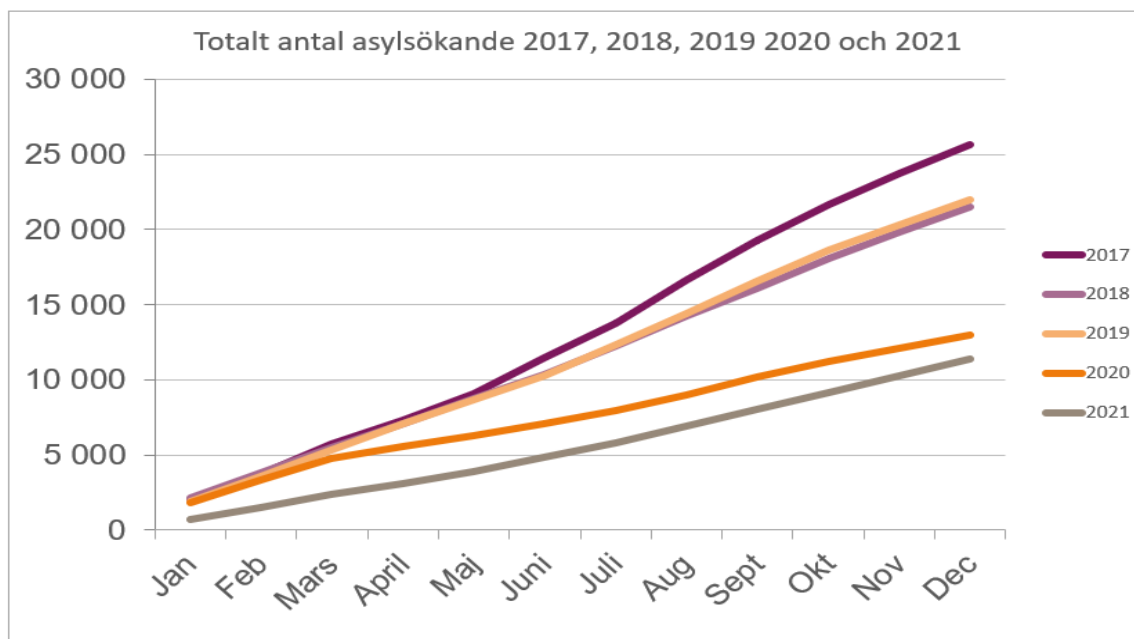
Arbetslösheten alla kategorier är 8,9 % i Avesta kommun, detsamma som föregående månad. Bland utrikesfödda är arbetslösheten 29,7 %, en minskning med 0,2 procentenheter. Bland unga 18–24 år är 8,9 % arbetslösa, vilket är en minskning med 1,0 procentenhet och i motsvarande grupp utrikesfödda 21,2 %, en minskning med 2,7 procentenheter jämfört med föregående månad.

I antal innebär detta att 960 personer, alla kategorier, är arbetslösa i Avesta kommun, vilket är samma antal som månaden innan. I gruppen utrikesfödda är 615 personer utan arbete, här har en minskning skett med 6 personer. Bland unga arbetslösa 18–24 år är 91 personer arbetslösa, en minskning med 11 personer, och i motsvarande grupp utrikesfödda är 48 unga utan arbete, vilket är en minskning med 8 personer jämfört med månaden före.

Räknar man endast öppet arbetslösa alla kategorier är antalet 430 personer (+10 jämfört med november). Bland utrikesfödda är 263 personer öppet arbetslösa (+12). Bland unga 18–24 år är det 34 (-8) och i motsvarande grupp utrikesfödda är 15 personer helt utan sysselsättning (-5).

Se även diagram längre ned i detta dokument.

Nationell statistik asylsökande



Avgjorda asylärenden 2021 (förstagångsansökningar, första instans)

12 804 ärenden har avgjorts. 26 % har fått bifall av Migrationsverket (genomsnitt 2020: 23%), Genomsnittlig handläggningstid är 257 dagar.

Månadsstatistik december 2021

Månadsstatistiken visar förstagångsansökningar, avgjorda och beviljade i första instans (Migrationsverket).

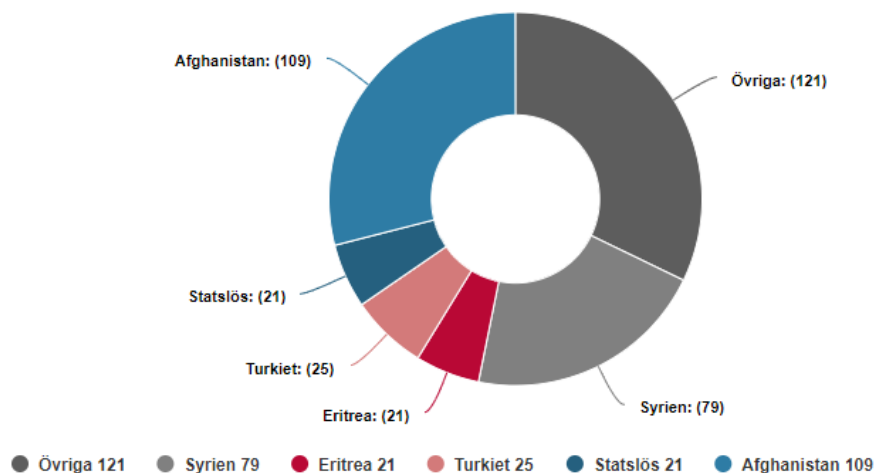
Månadsstatistik asyl	jan–dec 2021	december 2021
Inkomna ansökningar	11 410	1 162
Varav inkomna ansökningar ensamkommande barn	507	52
Avgjorda ärenden	12 801	961
Beviljade uppehållstillstånd	3 310	376
Öppna ärenden*		6 454
Antal återvändande**	3 080	163

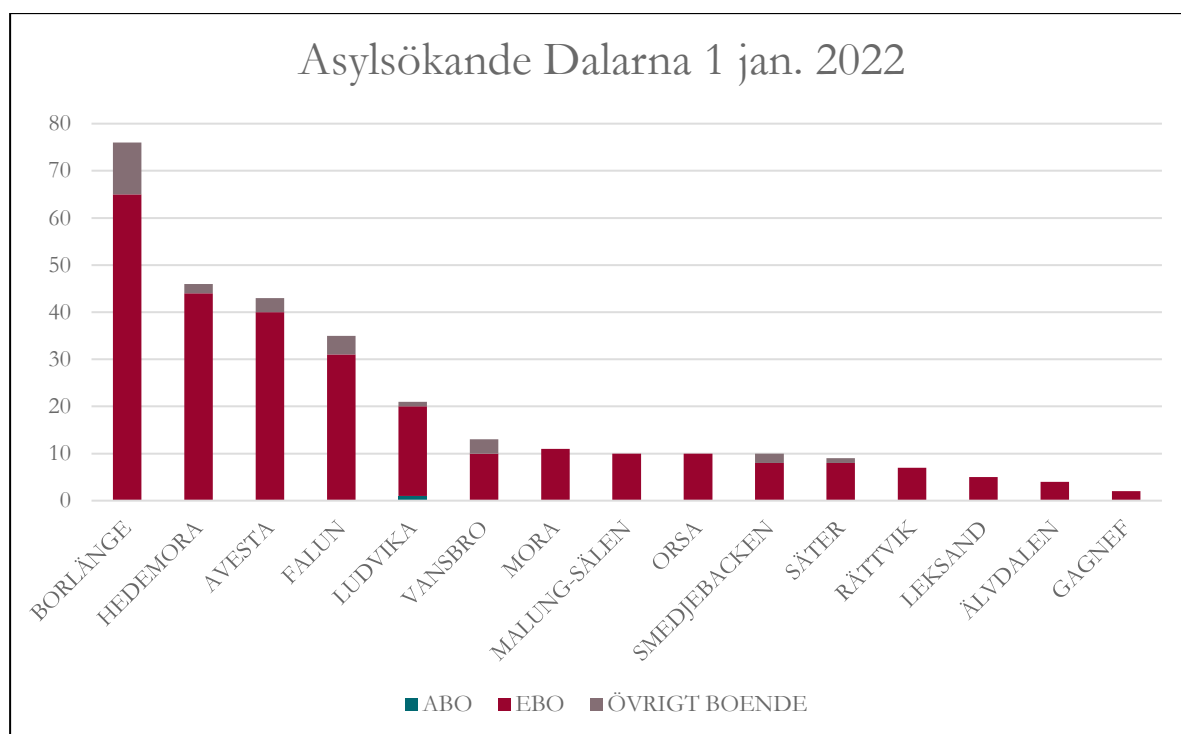
*Öppna ärenden är ärenden som inkommit men inte fått beslut än.

**Siffrorna visar antal självmant återvändande.

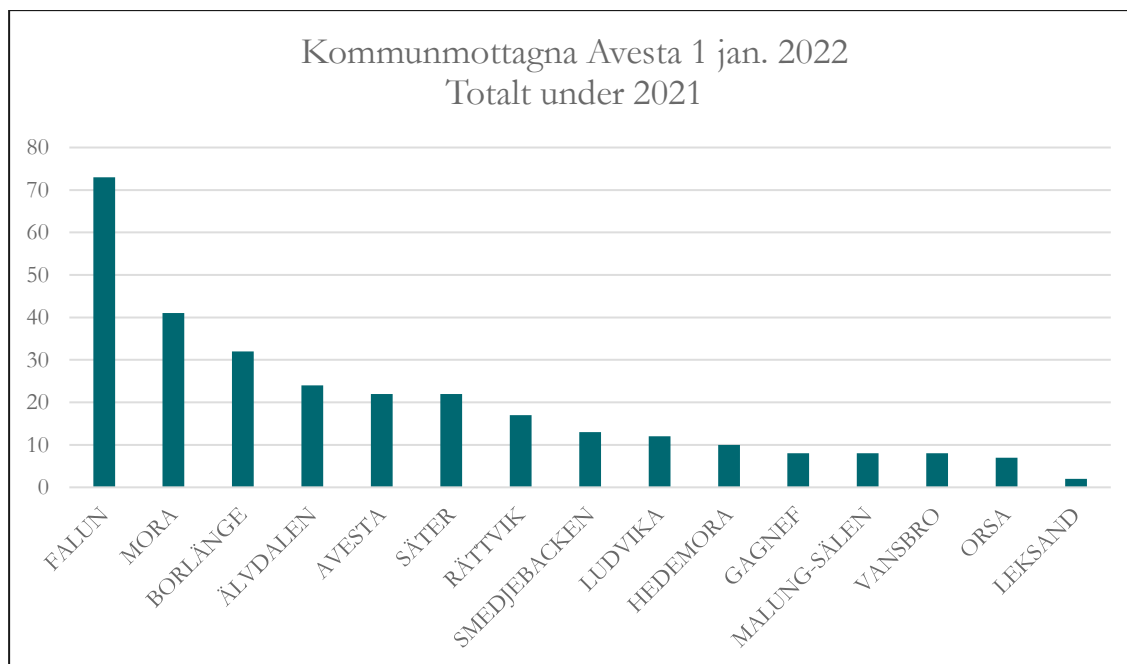
Scrolla i sidled för att se hela tabellen.

Beviljade asylärenden december – vanligaste medborgarskap



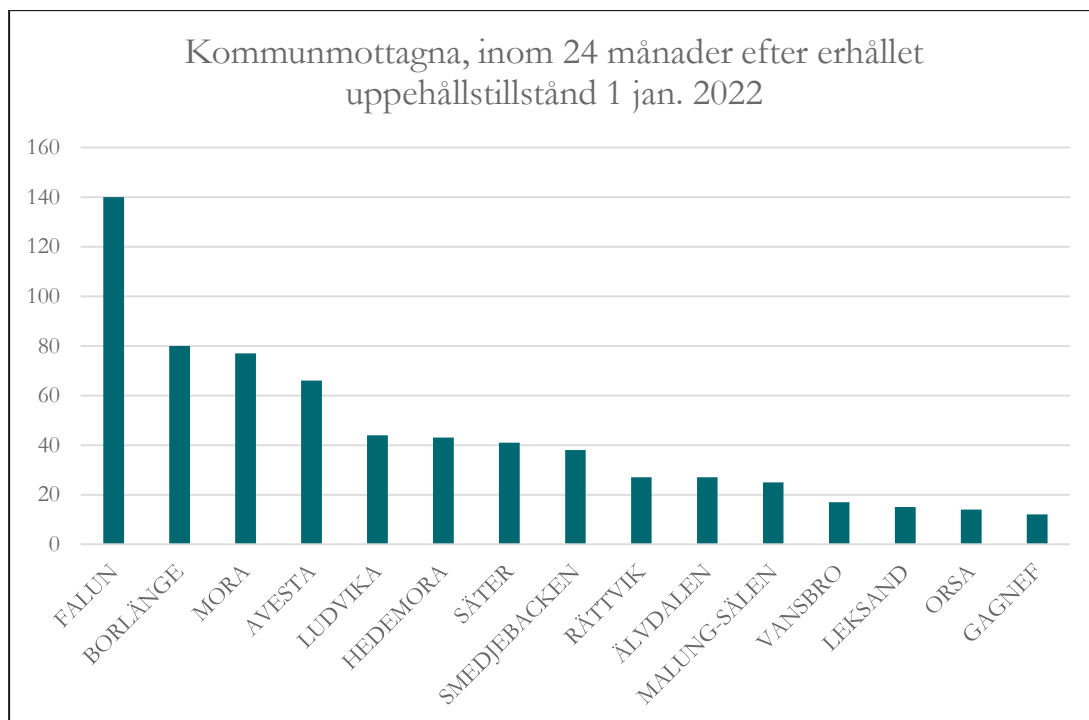


KOMMUN	ABO	EBO	ÖVRIGT BOENDE	TOTALT
BORLÄNGE	0	65	11	76
HEDEMORA	0	44	2	46
AVESTA	0	40	3	43
FALUN	0	31	4	35
LUDVIKA	1	19	1	21
VANSBRO	0	10	3	13
MORA	0	11	0	11
MALUNG-SÄLEN	0	10	0	10
ORSA	0	10	0	10
SMEDJEBACKEN	0	8	2	10
SÄTER	0	8	1	9
RÄTTVIK	0	7	0	7
LEKSAND	0	5	0	5
ÄLVDALEN	0	4	0	4
GAGNEF	0	2	0	2
Delsumma	1	274	27	302

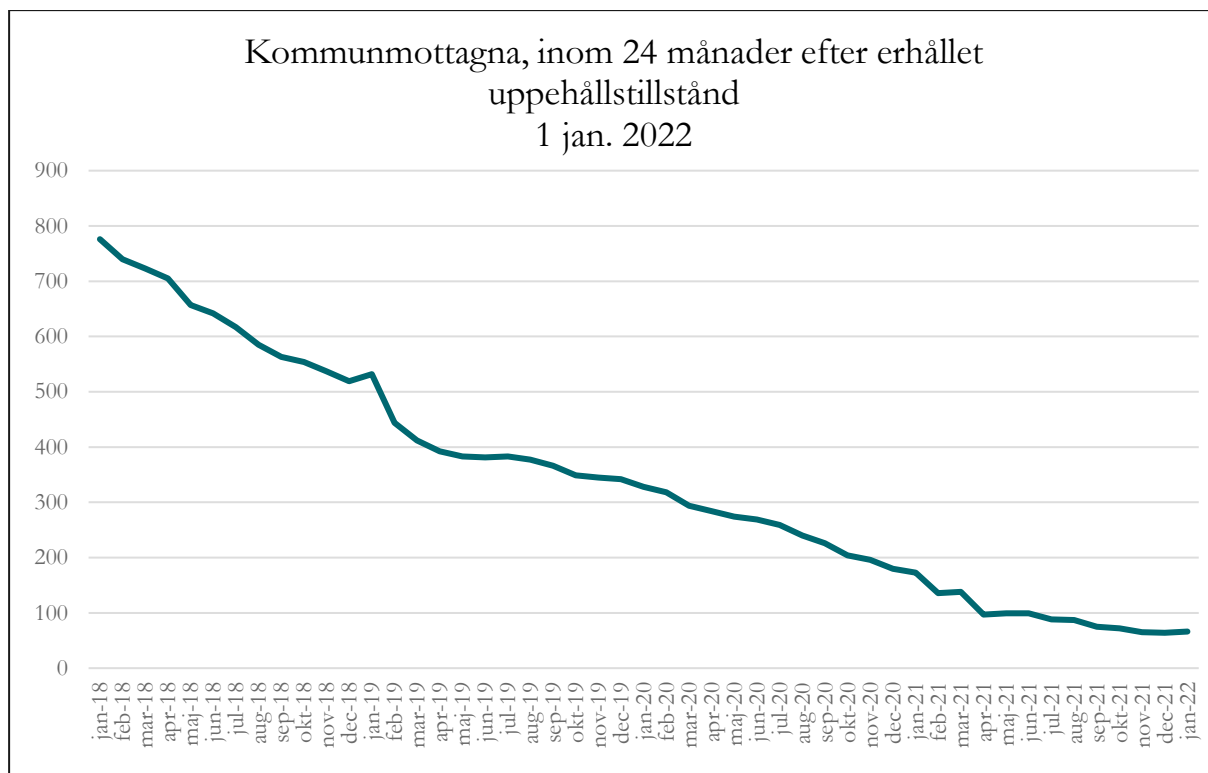


KOMMUN	Totalt
FALUN	73
MORA	41
BORLÄNGE	32
ÄLVDALEN	24
AVESTA	22
SÄTER	22
RÄTTVIK	17
SMEDJEBACKEN	13
LUDVIKA	12
HEDEMORA	10
GAGNEF	8
MALUNG-SÅLEN	8
VANSBRO	8
ORSA	7
LEKSAND	2
Delsumma	299

Den första ersättningen betalas ut till den mottagande kommunen månaden efter att en nyanländ har tagits emot. Först månaden efter det finns den nyanlände med i mottagningsstatistiken. Det innebär till exempel att när en nyanländ tas emot i en kommun i januari så får kommunen sin första ersättning i februari och den nyanlände finns med i Migrationsverkets statistik över kommunmottagna i mars samma år.

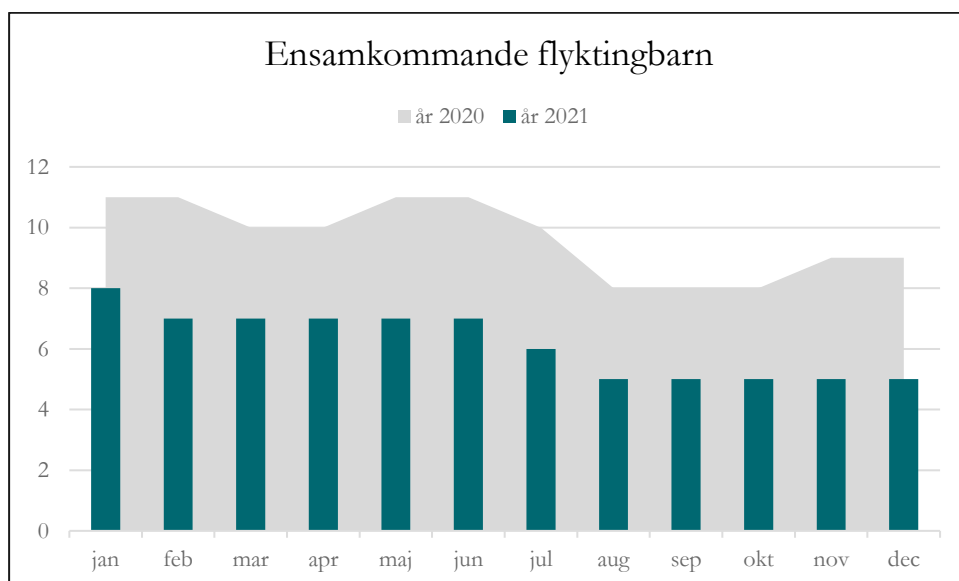


Kommun	Totalt
FALUN	140
BORLÄNGE	80
MORA	77
AVESTA	66
LUDVIKA	44
HEDEMORA	43
SÄTER	41
SMEDJEBACKEN	38
RÄTTVIK	27
ÄLVDALEN	27
MALUNG-SÄLEN	25
VANSBRO	17
LEKSAND	15
ORSA	14
GAGNEF	12
SUMMA	666



jan-19	532	13
feb-19	444	-88
mar-19	412	-32
apr-19	392	-20
maj-19	383	-9
jun-19	381	-2
jul-19	383	2
aug-19	377	-6
sep-19	366	-11
okt-19	349	-17
nov-19	345	-4
dec-19	342	-3
jan-20	328	-14
feb-20	318	-10
mar-20	294	-24
apr-20	284	-10
maj-20	274	-10
jun-20	269	-5
jul-20	259	-10
aug-20	240	-19
sep-20	226	-14
okt-20	204	-22
nov-20	196	-8
dec-20	180	-16
jan-21	173	-7

Minskning under 12 månader	
01-jan-21	173
01-jan-22	66
	-107



Ensamkommande flyktingbarn

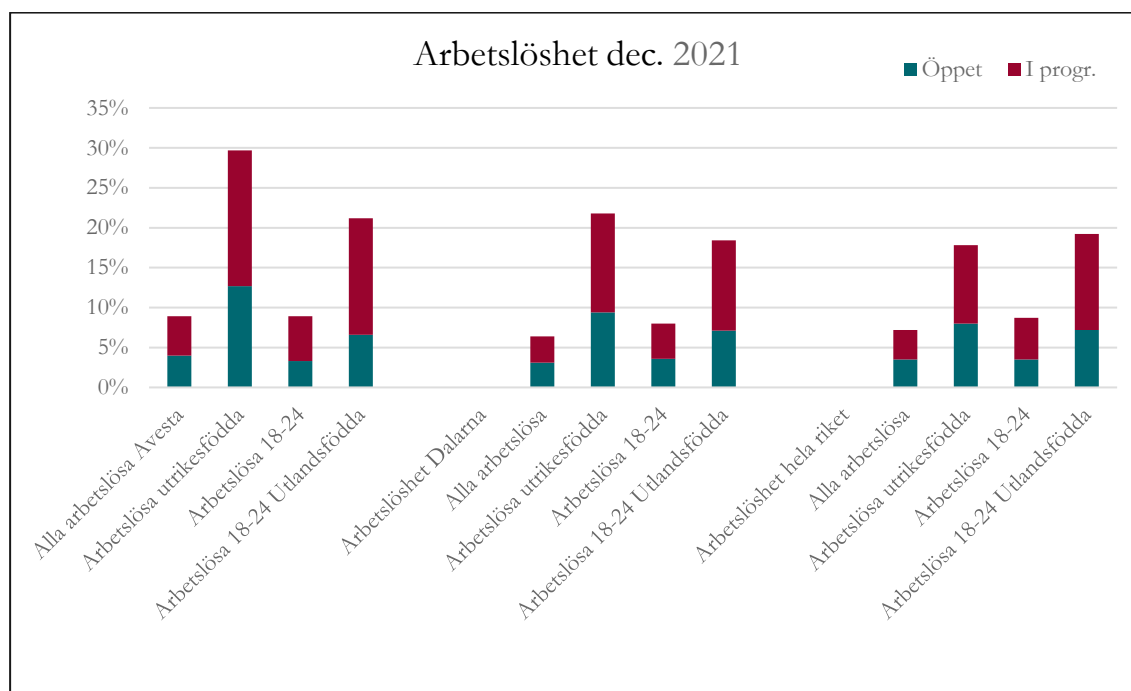
	år 2021	år 2020	år 2019	år 2018	år 2017	År 2016
jan	8	11	18	54	100	128
feb	7	11	18	47	92	122
mar	7	10	18	43	92	124
apr	7	10	18	42	86	124
maj	7	11	17	39	82	123
jun	7	11	17	39	81	121
jul	6	10	15	27	77	117
aug	5	8	14	27	74	118
sep	5	8	13	27	71	114
okt	5	8	12	25	68	112
nov	5	9	12	24	62	109
dec	5	9	11	20	57	103

Arbetslöshetsstatistik

Följande räknas ej som arbetslösa utan hör till kategorin Anställda med stöd:
Extratjänster, Instegsjobb, Trainee, Särskilt anställningsstöd, Moderna beredskapsjobb.

Till Arbetslösa i program med aktivitetsstöd hör:

Arbetsmarknadsutbildning, Arbetspraktik, Prova på-platser, Praktisk kompetensutveckling, Arbetsträning med handledare, Arbetsträning inom praktiskt basår, Stöd till start av näringsverksamhet, Jobbgaranti för ungdomar, Aktiviteter inom vägledning och platsförmedling, Arbetslivsinriktad rehabilitering, Förberedande utbildning, Fördjupad kartläggning och vägledning, Arbetslivsintroduktion, Projekt med arbetsmarknadspolitisk inriktning, Jobb- och utvecklingsgaranti.



Arbetslöshet Avesta dec. 2021	Öppet	I progr.	Totalt
Alla arbetslösa Avesta	4,0%	4,9%	8,9%
Arbetslösa utrikesfödda	12,7%	17,0%	29,7%
Arbetslösa 18-24	3,3%	5,6%	8,9%
Arbetslösa 18-24 Utlandsfödda	6,6%	14,6%	21,2%
Arbetslöshet Dalarna			
Alla arbetslösa	3,1%	3,3%	6,4%
Arbetslösa utrikesfödda	9,4%	12,4%	21,8%
Arbetslösa 18-24	3,6%	4,4%	8,0%
Arbetslösa 18-24 Utlandsfödda	7,1%	11,3%	18,4%
Arbetslöshet hela riket			
Alla arbetslösa	3,5%	3,7%	7,2%
Arbetslösa utrikesfödda	8,0%	9,8%	17,8%
Arbetslösa 18-24	3,5%	5,2%	8,7%
Arbetslösa 18-24 Utlandsfödda	7,2%	12,0%	19,2%

Arbetslöshet Jmf år**Arbetslöshet Avesta**

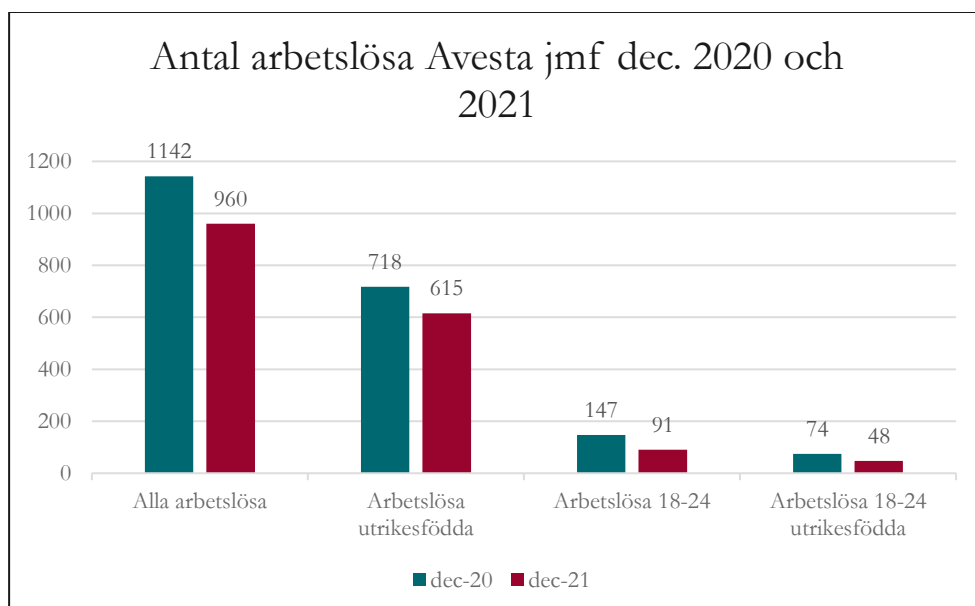
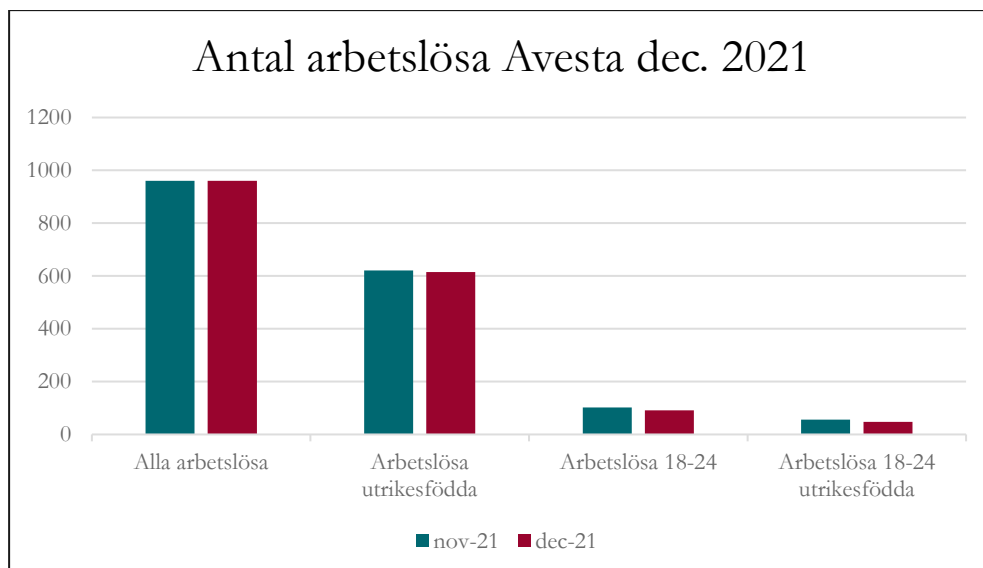
	dec-20	dec-21	
Alla arbetslösa	10,4%	8,9%	-1,5 Procentenheter
Arbetslösa utrikesfödda	34,7%	29,7%	-5,0 Procentenheter
Arbetslösa 18-24	13,3%	8,9%	-4,4 Procentenheter
Arbetslösa 18-24 Utlandsfödda	34,7%	21,2%	-13,5 Procentenheter

Arbetslöshet Dalarna

Alla arbetslösa	7,8%	6,4%	-1,4 Procentenheter
Arbetslösa utrikesfödda	26,2%	21,8%	-4,4 Procentenheter
Arbetslösa 18-24	10,7%	8,0%	-2,7 Procentenheter
Arbetslösa 18-24 Utlandsfödda	26,0%	18,4%	-7,6 Procentenheter

Arbetslöshet Riket

Alla arbetslösa	8,8%	7,2%	-1,6 Procentenheter
Arbetslösa utrikesfödda	21,1%	17,8%	-3,3 Procentenheter
Arbetslösa 18-24	11,8%	8,7%	-3,1 Procentenheter
Arbetslösa 18-24 Utlandsfödda	25,8%	19,2%	-6,6 Procentenheter



Månadsjämförelse

Arbetslöshet antal	nov-21	dec-21	Diff.
Alla arbetslösa	960	960	0
Arbetslösa utrikesfödda	621	615	-6
Arbetslösa 18-24	102	91	-11
Arbetslösa 18-24 utrikesfödda	56	48	-8

Öppet - i program dec. 2021	Öppet	I progr.
Alla arbetslösa	430	530
Arbetslösa utrikesfödda	263	352
Arbetslösa 18-24	34	57
Arbetslösa 18-24 utrikesfödda	15	33

Årsjämförelse

Totalt öppet och i program	dec-20	dec-21
Alla arbetslösa	1142	960
Arbetslösa utrikesfödda	718	615
Arbetslösa 18-24	147	91
Arbetslösa 18-24 utrikesfödda	74	48

-182

-103 Under samma period har 116 pers. lämnat etableringen.

-56

-26

Utbildningsbakgrund och arbetslöshet efter födelseland

Arbetslösa Öppet och i program Födelseland	Utom- europeiskt	Andel av totalen	Jmf dec. 2020	Varav öppet arbetslösa	Sverige	Europa utom Sverige
Eftergymnasial utbildning	99	17,6%	-17,5%	41	64	15
Gymnasial utbildning	103	15,5%	-21,4%	36	174	20
Förgymnasial utbildning	354	67,0%	11,1%	156	107	24
Totalt	556	100,0%	-14,3	233	345	59

Lägesrapport integration, Avesta kommun februari 2022

Statistik är inhämtad från Migrationsverket, daterad 2022-02-01 samt Arbetsförmedlingens statistik för januari 2022.

Asylsökande

45 personer, vilket är en ökning med 2 personer jämfört med 1 januari. Antalet personer som bor i eget boende (EBO) är 43 i Avesta kommun, vilket är en ökning med 3 personer. Migrationsverket har inga anläggningsboenden (ABO) kvar i Dalarna. De flesta andra Dalakommunerna har inga eller små förändringar av antalet asylsökande, Borlänge har 77 (+1) och Hedemora har 43 (-3). Falun har 34 asylsökande (-1). Totalt finns 294 asylsökande i Dalarna.

Kommunmottagna under 2021

(Den första ersättningen betalas ut till den mottagande kommunen månaden efter att en nyanländ har tagits emot. Först månaden efter det finns den nyanlände med i mottagningsstatistiken. Det innebär till exempel att när en nyanländ tas emot i en kommun i januari så får kommunen sin första ersättning i februari och den nyanlände finns med i Migrationsverkets statistik över kommunmottagna i mars samma år. **Nedanstående siffror anger det registrerade och totala mottagandet under 2021.**)

Under 2021 har 22 personer som fått uppehållstillstånd flyttat till Avesta kommun. Dessa har själva valt att komma till Avesta och skaffat bostad, då vi inte är anvisade att ta emot några nyanlända, kommunal 0. Falun har under året tagit emot 88, Mora 44 och Borlänge 37. Älvdalen har tagit emot 27 personer och Säter 22. Hedemora har tagit emot 13 personer som fått PUT/TUT.

Kommunmottagna bosatta personer i Avesta kommun, inom två år efter beviljat uppehållstillstånd: 57 personer, en minskning med 9 personer från föregående månad. Bland Dalakommunerna har Falun 154 personer (+14), Borlänge 88 (+8), Mora har 84 (+7) och Ludvika har 39 personer i etablering (-5). Hedemora 38 personer i etablering (-5), vilket innebär att de befinner sig inom två år efter erhållet PUT/TUT.

Ensamkommande flyktingbarn

Avesta kommun ansvarade för 4 ensamkommande flyktingbarn vid januari månads slut, vilket är en person färre än föregående månad.

Arbetslöshet (sammantaget öppen och i programåtgärd) januari månads statistik

Arbetslösheten alla kategorier är 9,3 % i Avesta kommun, en ökning med 0,4 procentenheter jämfört med föregående månad. Bland utrikesfödda är arbetslösheten 30 %, en ökning med 0,3 procentenheter. Bland unga 18–24 år är 9,3 % arbetslösa, vilket är en ökning med 0,4 procentenhet och i motsvarande grupp utrikesfödda 17,4 %, en minskning med 3,8 procentenheter jämfört med föregående månad.

I antal innebär detta att 977 personer, alla kategorier, är arbetslösa i Avesta kommun, vilket är 17 fler än månaden innan. I gruppen utrikesfödda är 634 personer utan arbete, här har en ökning skett med 19 personer. Bland unga arbetslösa 18–24 år är 86 personer arbetslösa, en minskning med 5 personer, och i motsvarande grupp utrikesfödda är 37 unga utan arbete, vilket är en minskning med 11 personer jämfört med månaden före.

Räknar man endast öppet arbetslösa alla kategorier är antalet 453 personer (+23 jämfört med december). Bland utrikesfödda är 281 personer öppet arbetslösa (+18). Bland unga 18–24 år är det 41 (+7) och i motsvarande grupp utrikesfödda är 14 personer helt utan sysselsättning (-1).

Se även diagram längre ned i detta dokument.

Nationell statistik asylsökande

Avgjorda asylärenden 2022 (förstagångsansökningar, första instans)

191 ärenden har avgjorts. 28 % har fått bifall av Migrationsverket (genomsnitt 2021: 25%),
Genomsnittlig handläggningstid är 171 dagar.

Månadsstatistik januari 2022

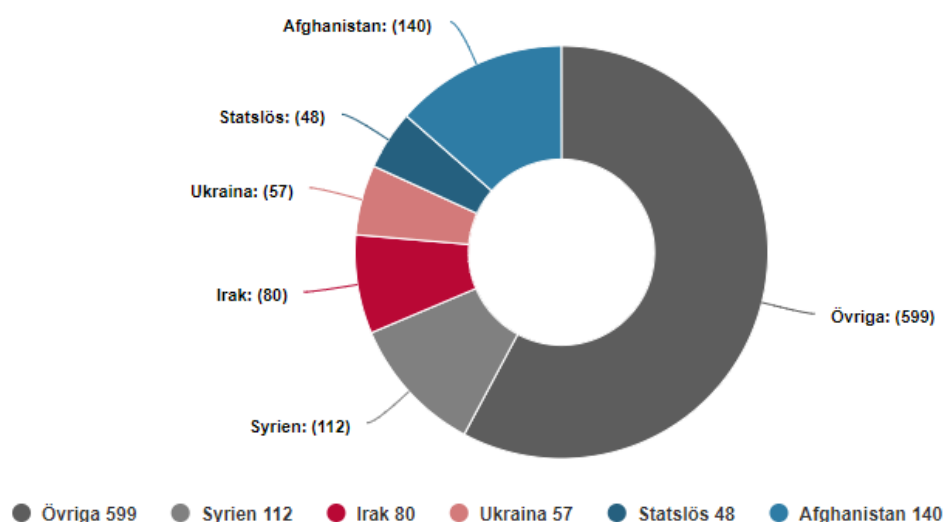
Månadsstatistiken visar förstagångsansökningar, avgjorda och beviljade i första instans (Migrationsverket).

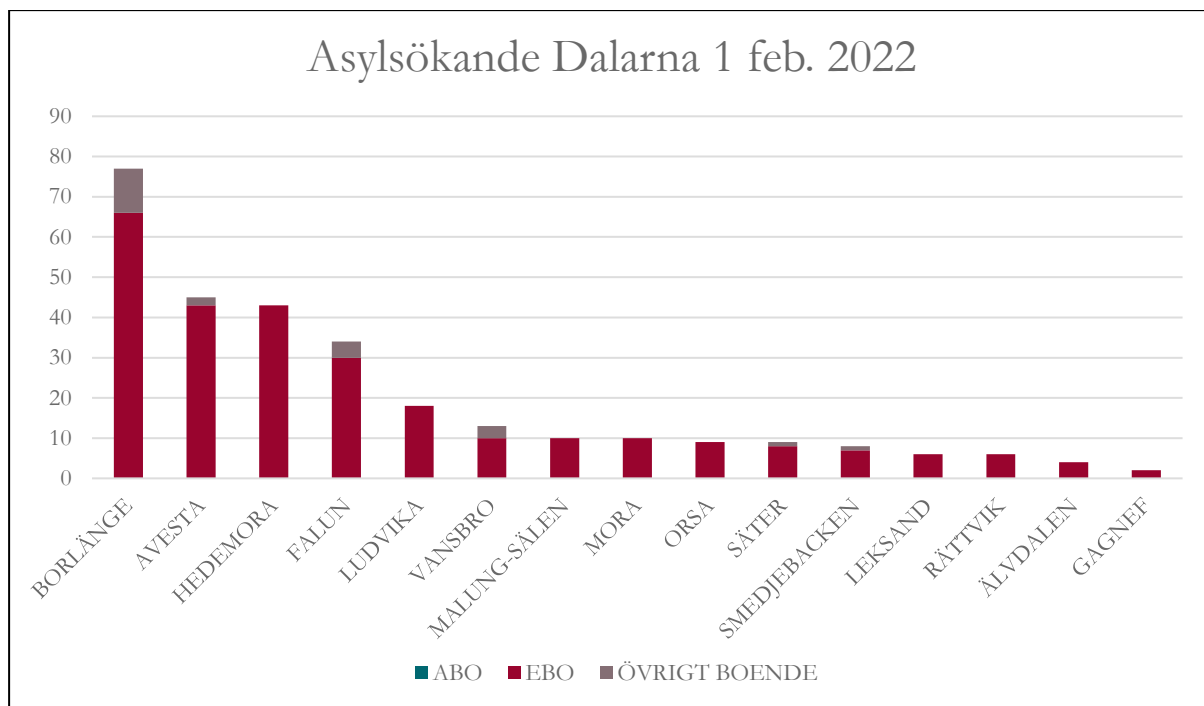
Månadsstatistik asyl	jan–jan 2022	januari 2022
Inkomna ansökningar	1 036	1 036
Varav inkomna ansökningar ensamkommande barn	40	40
Avgjorda ärenden	685	685
Beviljade uppehållstillstånd	191	191
Öppna ärenden*		6 819
Antal återvändande**	301	301

*Öppna ärenden är ärenden som inkommit men inte fått beslut än.

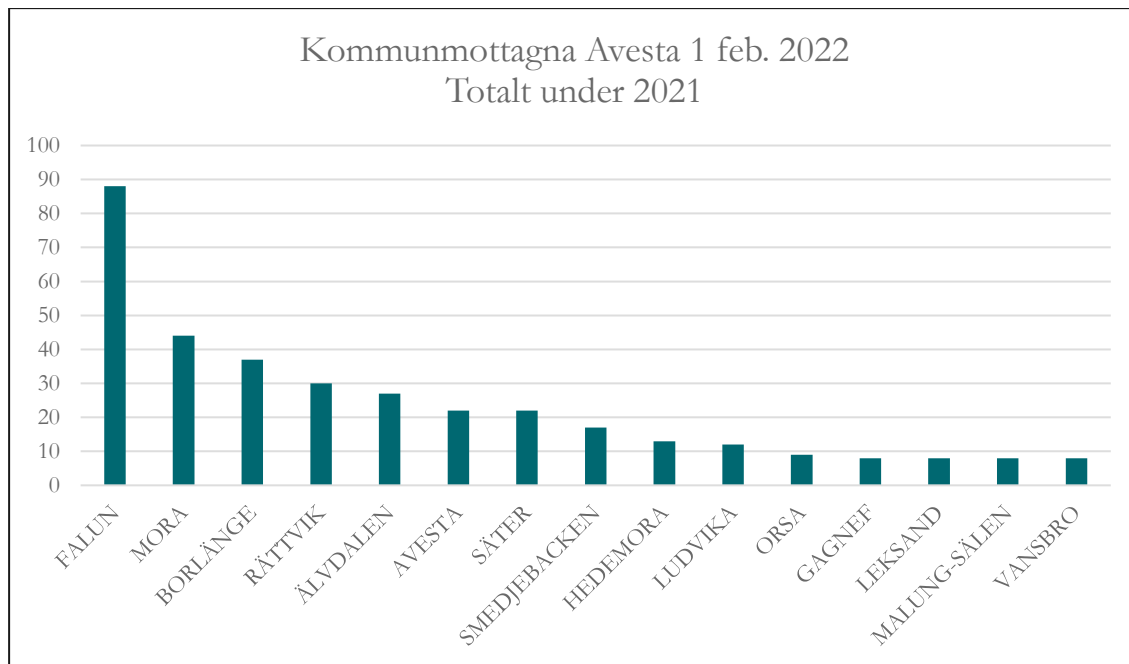
**Siffrorna visar antal självmant återvändande.

Beviljade asylärenden januari – vanligaste medborgarskap



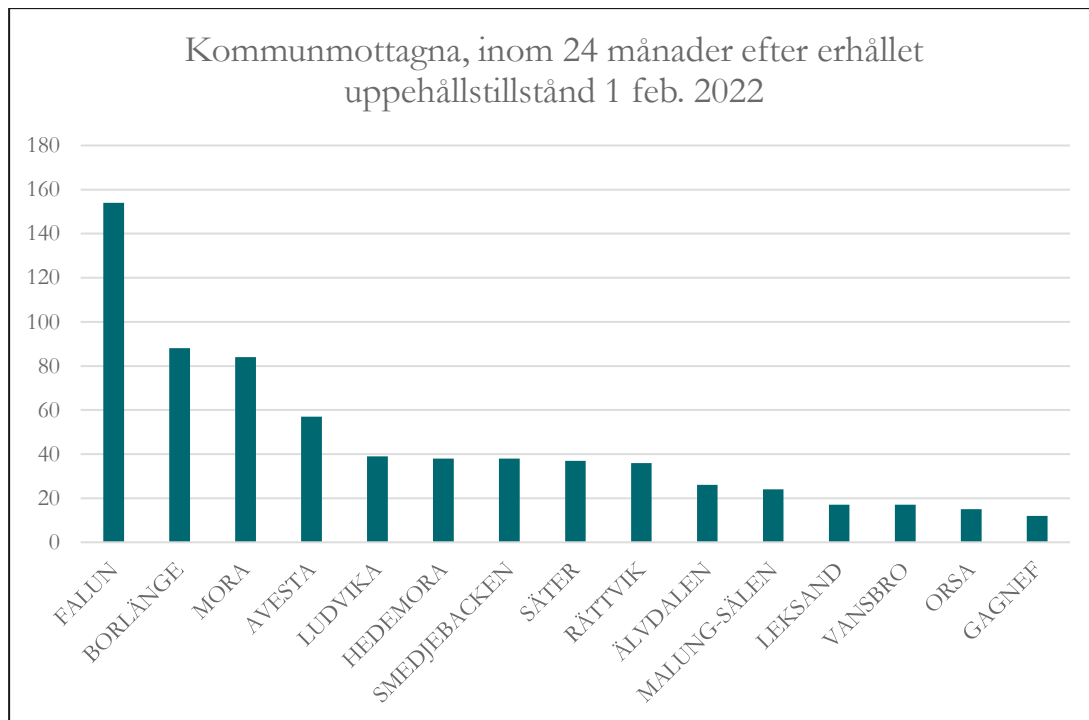


KOMMUN	ABO	EBO	ÖVRIGT BOENDE	TOTALT
BORLÄNGE	0	66	11	77
AVESTA	0	43	2	45
HEDEMORA	0	43	0	43
FALUN	0	30	4	34
LUDVIKA	0	18	0	18
VANSBRO	0	10	3	13
MALUNG-SÄLEN	0	10	0	10
MORA	0	10	0	10
ORSA	0	9	0	9
SÄTER	0	8	1	9
SMEDJEBACKEN	0	7	1	8
LEKSAND	0	6	0	6
RÄTTVIK	0	6	0	6
ÄLVDALEN	0	4	0	4
GAGNEF	0	2	0	2
Delsumma	0	272	22	294

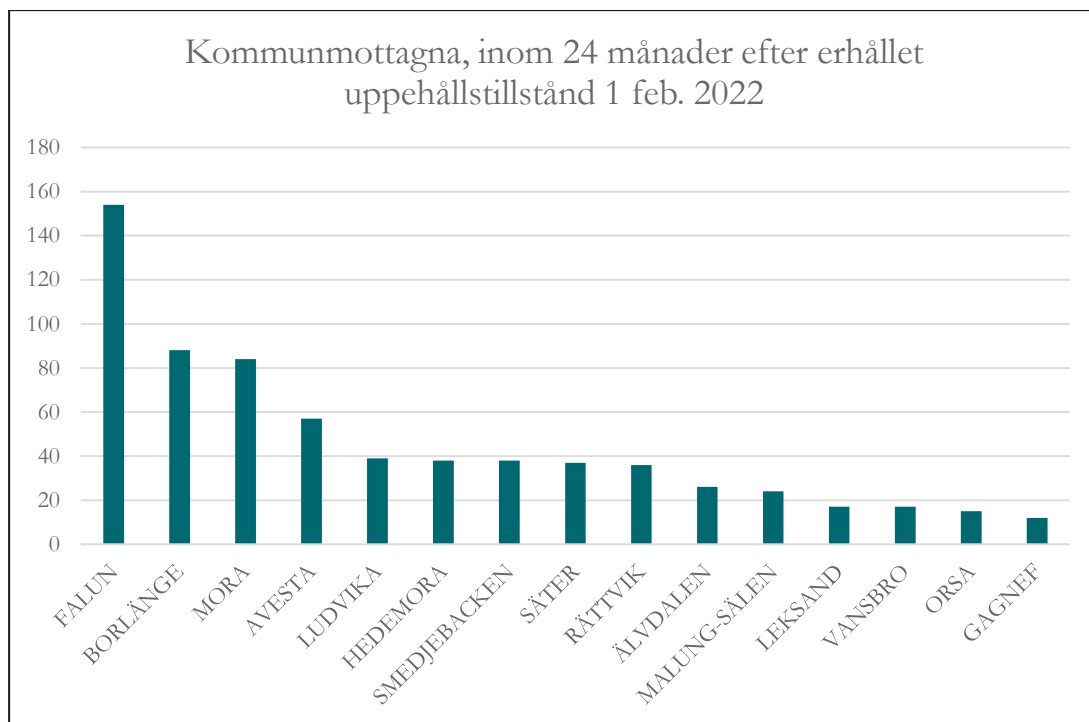


KOMMUN	Totalt
FALUN	88
MORA	44
BORLÄNGE	37
RÄTTVIK	30
ÄLVDALEN	27
AVESTA	22
SÄTER	22
SMEDJEBACKEN	17
HEDEMORA	13
LUDVIKA	12
ORSA	9
GAGNEF	8
LEKSAND	8
MALUNG-SÅLEN	8
VANSBRO	8
Delsumma	353

Den första ersättningen betalas ut till den mottagande kommunen månaden efter att en nyanländ har tagits emot. Först månaden efter det finns den nyanlände med i mottagningsstatistiken. Det innebär till exempel att när en nyanländ tas emot i en kommun i januari så får kommunen sin första ersättning i februari och den nyanlände finns med i Migrationsverkets statistik över kommunmottagna i mars samma år.



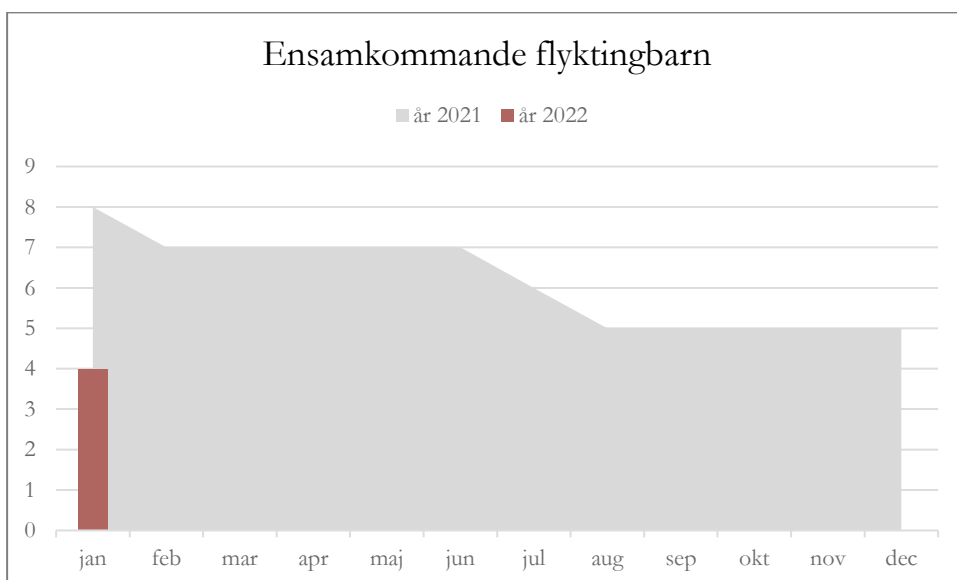
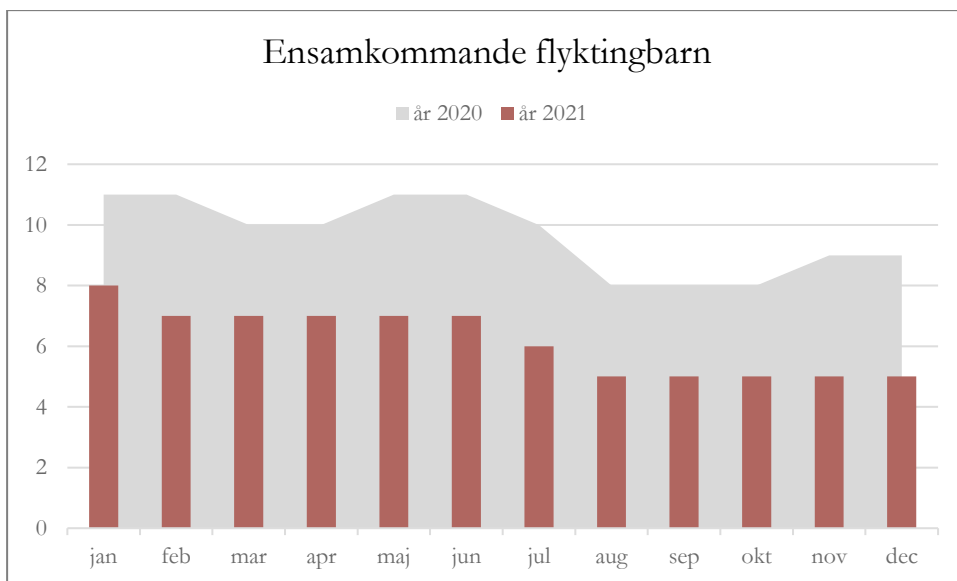
Kommun	Totalt
FALUN	154
BORLÄNGE	88
MORA	84
AVESTA	57
LUDVIKA	39
HEDEMORA	38
SMEDJEBACKEN	38
SÄTER	37
RÄTTVIK	36
ÄLVDALEN	26
MALUNG-SÄLEN	24
LEKSAND	17
VANSBRO	17
ORSA	15
GAGNEF	12
Totalt:	682



feb-20	318	-10
mar-20	294	-24
apr-20	284	-10
maj-20	274	-10
jun-20	269	-5
jul-20	259	-10
aug-20	240	-19
sep-20	226	-14
okt-20	204	-22
nov-20	196	-8
dec-20	180	-16
jan-21	173	-7
feb-21	136	-37
mar-21	138	2
apr-21	97	-41
maj-21	99	2
jun-21	99	0
jul-21	88	-11
aug-21	87	-1
sep-21	75	-12
okt-21	72	-3
nov-21	65	-7
dec-21	64	-1
jan-22	66	2
feb-22	57	-9

Minskning under 12 månader

01-feb-21	136
01-feb-22	57
	<u> </u>
	-79



Ensamkommande flyktingbarn

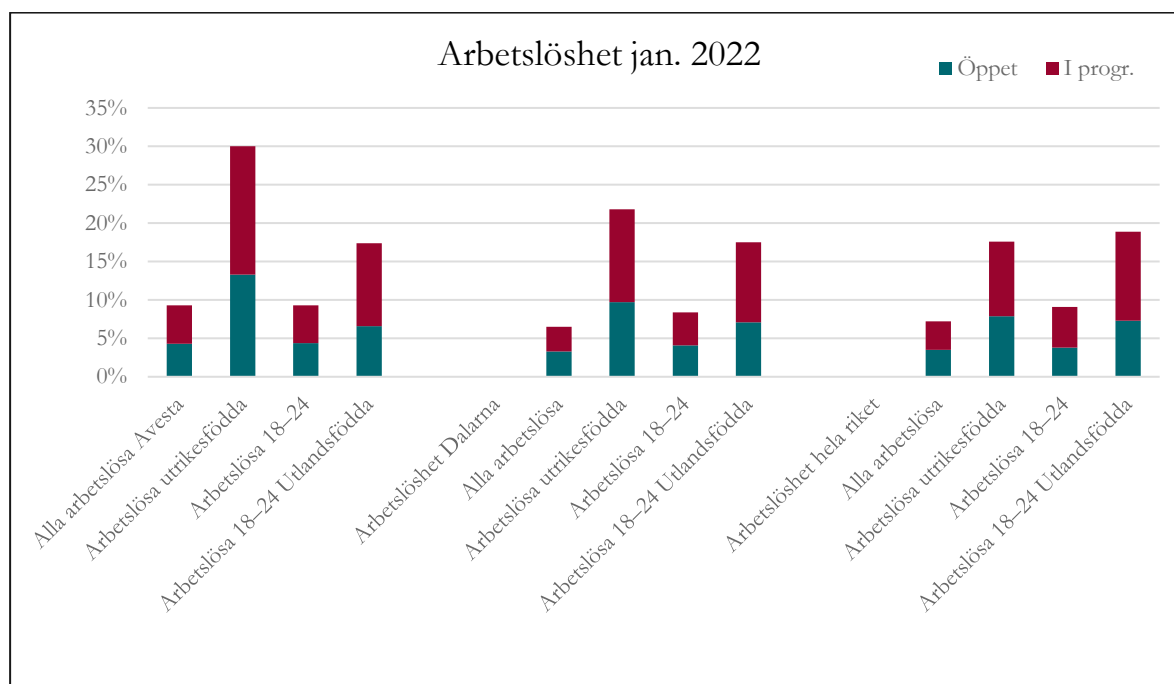
	år 2022	år 2021	år 2020	år 2019	år 2018	år 2017	År 2016
jan	4	8	11	18	54	100	128
feb		7	11	18	47	92	122
mar		7	10	18	43	92	124
apr		7	10	18	42	86	124
maj		7	11	17	39	82	123
jun		7	11	17	39	81	121
jul		6	10	15	27	77	117
aug		5	8	14	27	74	118
sep		5	8	13	27	71	114
okt		5	8	12	25	68	112
nov		5	9	12	24	62	109
dec		5	9	11	20	57	103

Arbetslöshetsstatistik

Följande räknas ej som arbetslösa utan hör till kategorin Anställda med stöd:
Extratjänster, Instegsjobb, Trainee, Särskilt anställningsstöd, Moderna beredskapsjobb.

Till Arbetslösa i program med aktivitetsstöd hör:

Arbetsmarknadsutbildning, Arbetspraktik, Prova på-platser, Praktisk kompetensutveckling, Arbetsträning med handledare, Arbetsträning inom praktiskt basår, Stöd till start av näringsverksamhet, Jobbgaranti för ungdomar, Aktiviteter inom vägledning och platsförmedling, Arbetslivsinriktad rehabilitering, Förberedande utbildning, Fördjupad kartläggning och vägledning, Arbetslivsintroduktion, Projekt med arbetsmarknadspolitisk inriktning, Jobb- och utvecklingsgaranti.



Arbetslöshet Avesta jan. 2022	Öppet	I progr.	Totalt
Alla arbetslösa Avesta	4,3%	5,0%	9,3%
Arbetslösa utrikesfödda	13,3%	16,7%	30,0%
Arbetslösa 18-24	4,4%	4,9%	9,3%
Arbetslösa 18-24 Utlandsfödda	6,6%	10,8%	17,4%
Arbetslöshet Dalarna			
Alla arbetslösa	3,3%	3,2%	6,5%
Arbetslösa utrikesfödda	9,7%	12,1%	21,8%
Arbetslösa 18-24	4,1%	4,3%	8,4%
Arbetslösa 18-24 Utlandsfödda	7,1%	10,4%	17,5%
Arbetslöshet hela riket			
Alla arbetslösa	3,5%	3,7%	7,2%
Arbetslösa utrikesfödda	7,9%	9,7%	17,6%
Arbetslösa 18-24	3,8%	5,3%	9,1%
Arbetslösa 18-24 Utlandsfödda	7,3%	11,6%	18,9%

Arbetslöshet Jmf år**Arbetslöshet Avesta**

	jan-21	jan-22	
Alla arbetslösa	10,3%	9,3%	-1,0 Procentenheter
Arbetslösa utrikesfödda	32,5%	30,0%	-2,5 Procentenheter
Arbetslösa 18-24	12,2%	9,3%	-2,9 Procentenheter
Arbetslösa 18-24 Utlandsfödda	24,9%	17,4%	-7,5 Procentenheter

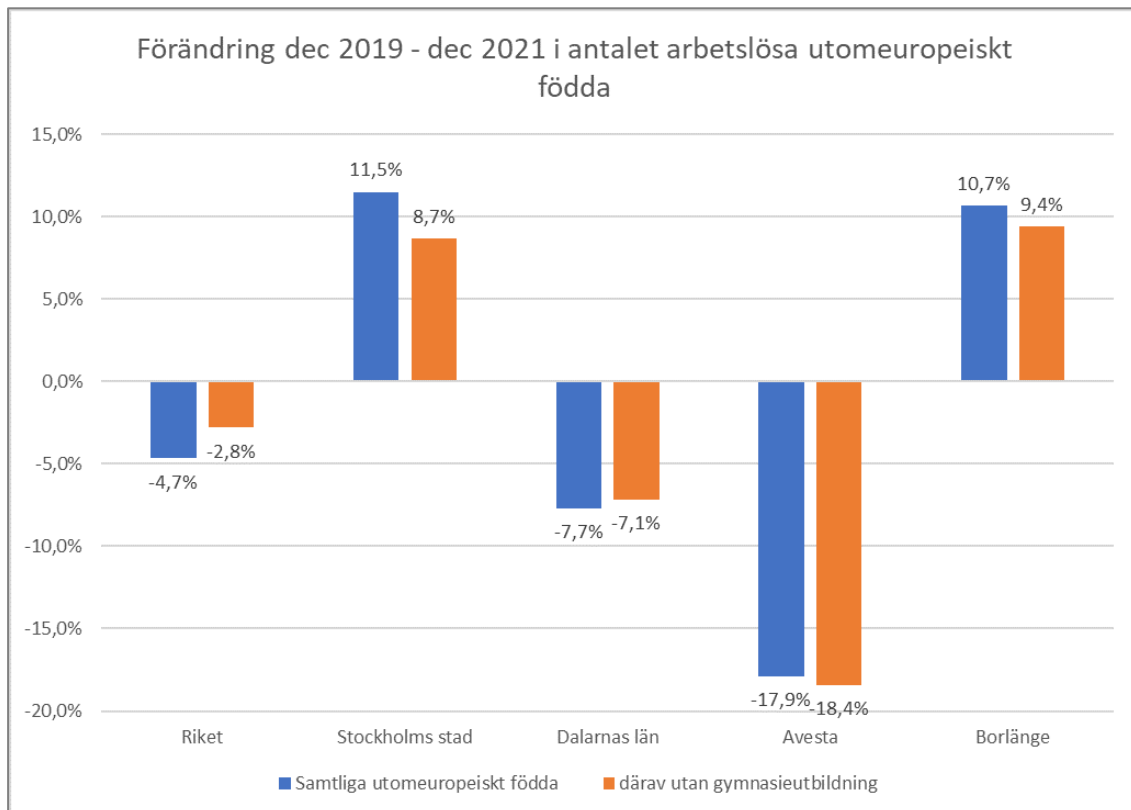
Arbetslöshet Dalarna

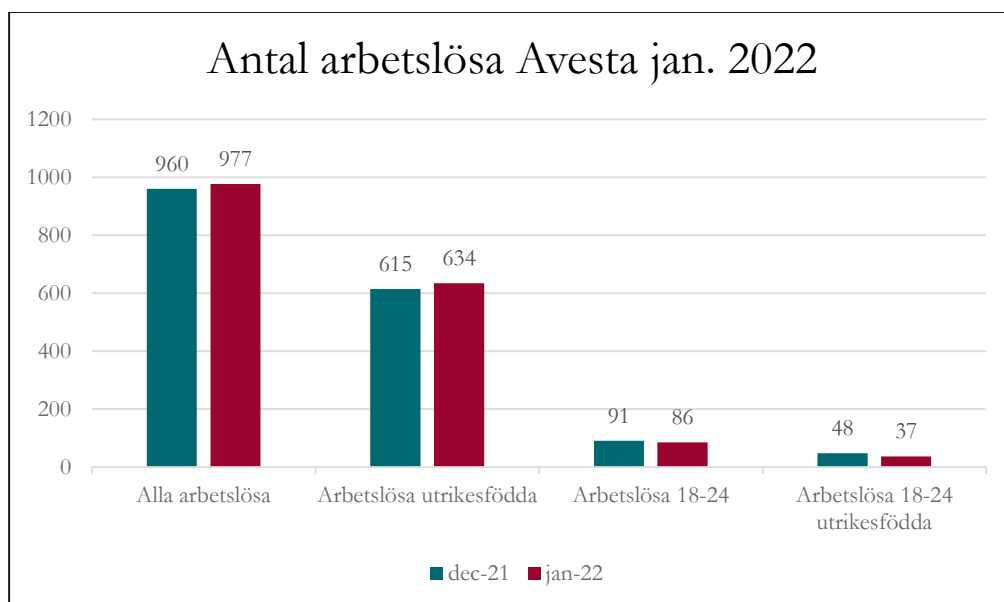
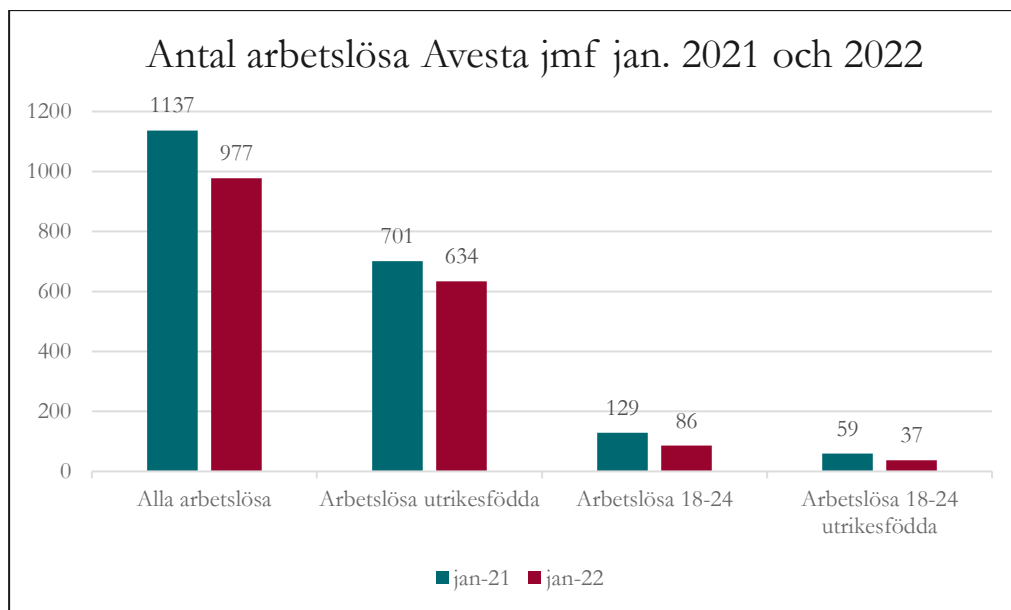
	jan-21	jan-22	
Alla arbetslösa	7,7%	6,5%	-1,2 Procentenheter
Arbetslösa utrikesfödda	24,4%	21,8%	-2,6 Procentenheter
Arbetslösa 18-24	10,9%	8,4%	-2,5 Procentenheter
Arbetslösa 18-24 Utlandsfödda	21,8%	17,5%	-4,3 Procentenheter

Arbetslöshet Riket

	jan-21	jan-22	
Alla arbetslösa	8,8%	7,2%	-1,6 Procentenheter
Arbetslösa utrikesfödda	20,2%	17,6%	-2,6 Procentenheter
Arbetslösa 18-24	11,8%	9,1%	-2,7 Procentenheter
Arbetslösa 18-24 Utlandsfödda	22,9%	18,9%	-4,0 Procentenheter

Källa: SVAMAC AB





Månadsjämförelse

Arbetslöshet antal	dec-21	jan-22	Diff.
Alla arbetslösa	960	977	17
Arbetslösa utrikesfödda	615	634	19
Arbetslösa 18-24	91	86	-5
Arbetslösa 18-24 utrikesfödda	48	37	-11

Öppet - i program jan. 2022	Öppet	I progr.
Alla arbetslösa	453	524
Arbetslösa utrikesfödda	281	353
Arbetslösa 18-24	41	45
Arbetslösa 18-24 utrikesfödda	14	23

Årsjämförelse

Totalt öppet och i program	jan-21	jan-22
Alla arbetslösa	1137	977
Arbetslösa utrikesfödda	701	634
Arbetslösa 18-24	129	86
Arbetslösa 18-24 utrikesfödda	59	37

-160

-67 Under samma period har 107 pers. lämnat etableringen.

-43

-22

Utbildningsbakgrund och arbetslöshet efter födelseland

Arbetslösa Öppet och i program Födelseland jan. 2022	Utom- europeiskt	Andel av totalen	Jmf dec. 2020	Varav öppet arbetslösa	Sverige	Europa utom Sverige
Eftergymnasial utbildning	94	16,5%	-20,3%	39	61	17
Gymnasial utbildning	110	19,3%	-13,4%	44	181	20
Förgymnasial utbildning	367	64,3%	-5,9%	162	101	26
Totalt	571	100,0%	-14,3	245	343	63

Lägesrapport kring integration, Avesta kommun mars 2022

Statistik är inhämtad från Migrationsverket, daterad 2022-03-01 samt Arbetsförmedlingens statistik för februari 2022.

Asylsökande

43 personer, vilket är en minskning med 2 personer jämfört med 1 februari. Antalet personer som bor i eget boende (EBO) är 40 i Avesta kommun, vilket är en minskning med 3 personer. Migrationsverket har inga anläggningsboenden (ABO) kvar i Dalarna. De flesta andra Dalakommunerna har inga eller små förändringar av antalet asylsökande, Borlänge har 76 (-1) och Hedemora har 46 (+3). Falun har 35 asylsökande (+1). Totalt finns 302 asylsökande i Dalarna.

Kommunmottagna under 2022

(Den första ersättningen betalas ut till den mottagande kommunen månaden efter att en nyanländ har tagits emot. Först månaden efter det finns den nyanlände med i mottagningsstatistiken. Det innebär till exempel att när en nyanländ tas emot i en kommun i januari så får kommunen sin första ersättning i februari och den nyanlände finns med i Migrationsverkets statistik över kommunmottagna i mars samma år. **Nedanstående siffror anger det registrerade och totala mottagandet under 2022.**)

Under 2022 har inte någon person som fått uppehållstillstånd flyttat till Avesta kommun. Leksand har under året tagit emot 6, Borlänge och Mora 4 vardera. Hedemora har tagit emot 3 personer som fått PUT/TUT.

Kommunmottagna bosatta personer i Avesta kommun, inom två år efter beviljat uppehållstillstånd: 50 personer, en minskning med 7 personer från föregående månad. Bland Dalakommunerna har Falun 152 personer (-2), Borlänge 84 (-4), Mora har 81 (-3) och Ludvika har 39 personer i etablering (+0). Hedemora 38 personer i etablering (+0), vilket innebär att de befinner sig inom två år efter erhållet PUT/TUT.

Ensamkommande flyktingbarn

Avesta kommun ansvarade för 4 ensamkommande flyktingbarn vid februari månads slut, vilket är detsamma som föregående månad.

Arbetslöshet (sammantaget öppen och i programåtgärd) februari månads statistik

Arbetslösheten alla kategorier är 9,0 % i Avesta kommun, en minskning med 0,3 procentenheter jämfört med föregående månad. Bland utrikesfödda är arbetslösheten 29,3 %, en minskning med 0,7 procentenheter. Bland unga 18–24 år är 9,8% arbetslösa, vilket är en ökning med 0,5 procentenhet och i motsvarande grupp utrikesfödda 19 %, en ökning med 1,6 procentenheter jämfört med föregående månad.

I antal innebär detta att 948 personer, alla kategorier, är arbetslösa i Avesta kommun, vilket är 29 färre än månaden innan. I gruppen utrikesfödda är 614 personer utan arbete, här har en minskning skett med 20 personer. Bland unga arbetslösa 18–24 år är 91 personer arbetslösa, en ökning med 5 personer, och i motsvarande grupp utrikesfödda är 41 unga utan arbete, vilket är en ökning med 4 personer jämfört med månaden före.

Räknar man endast öppet arbetslösa alla kategorier är antalet 439 personer (-14 jämfört med januari). Bland utrikesfödda är 276 personer öppet arbetslösa (-5). Bland unga 18–24 år är det 39 (-2) och i motsvarande grupp utrikesfödda är 19 personer helt utan sysselsättning (+5).

Se även diagram längre ned i detta dokument.

Nationell statistik asylsökande

Avgjorda asylärenden 2022 (förstagångsansökningar, första instans)

973 ärenden har avgjorts under februari. 25 % har fått bifall av Migrationsverket (genomsnitt 2021: 25%). Genomsnittlig handläggningstid är 162 dagar.

Månadsstatistik februari 2022

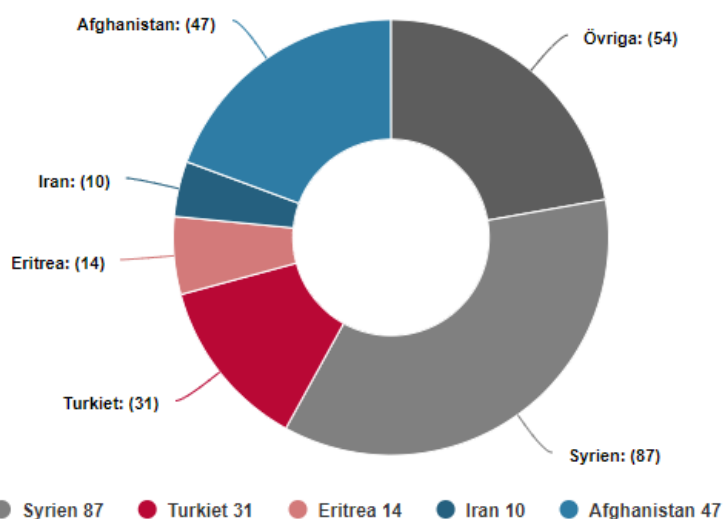
Månadsstatistiken visar förstagångsansökningar, avgjorda och beviljade i första instans (Migrationsverket).

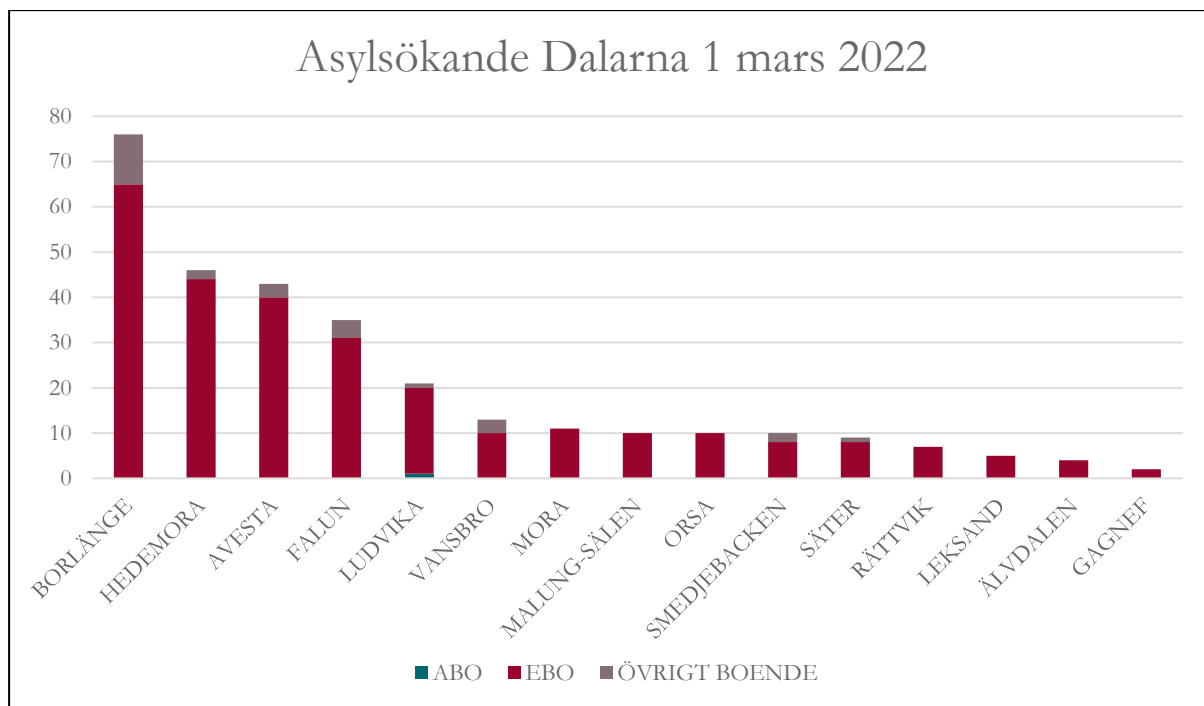
Månadsstatistik asyl	jan–feb 2022	februari 2022
Inkomna ansökningar	2 478	1 441
Varav inkomna ansökningar ensamkommande barn	90	50
Avgjorda ärenden	1 660	973
Beviljade uppehållstillstånd	435	243
Öppna ärenden*		7 337
Antal återvändande**	728	357

*Öppna ärenden är ärenden som inkommit men inte fått beslut än.

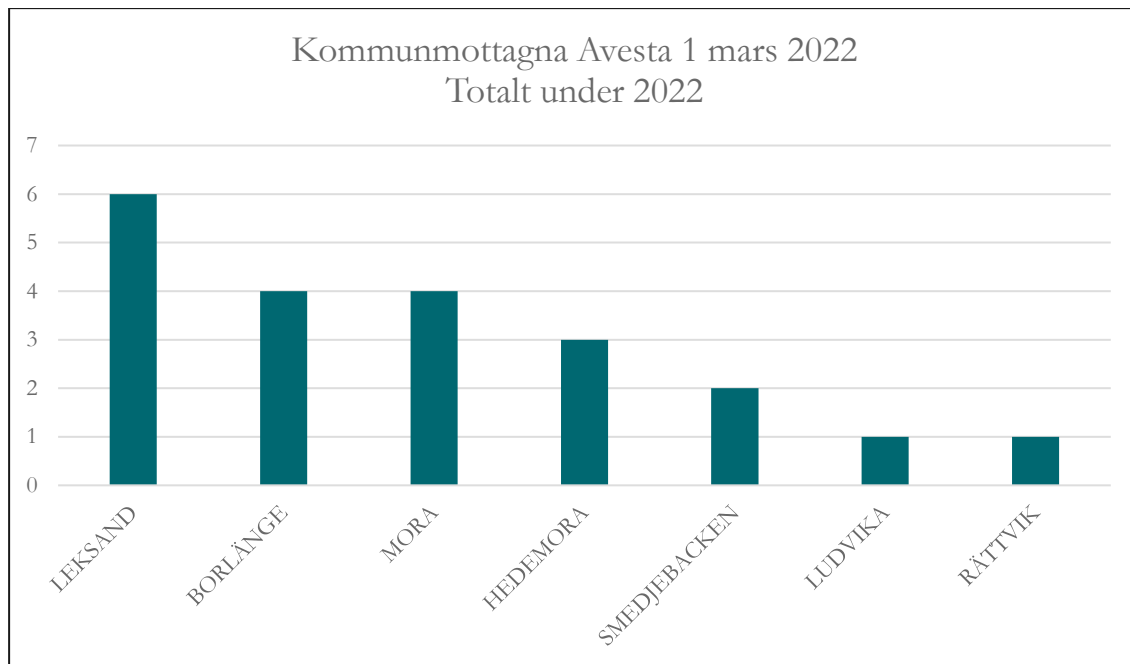
**Siffrorna visar antal självmant återvändande.

Beviljade asylärenden februari – vanligaste medborgarskap



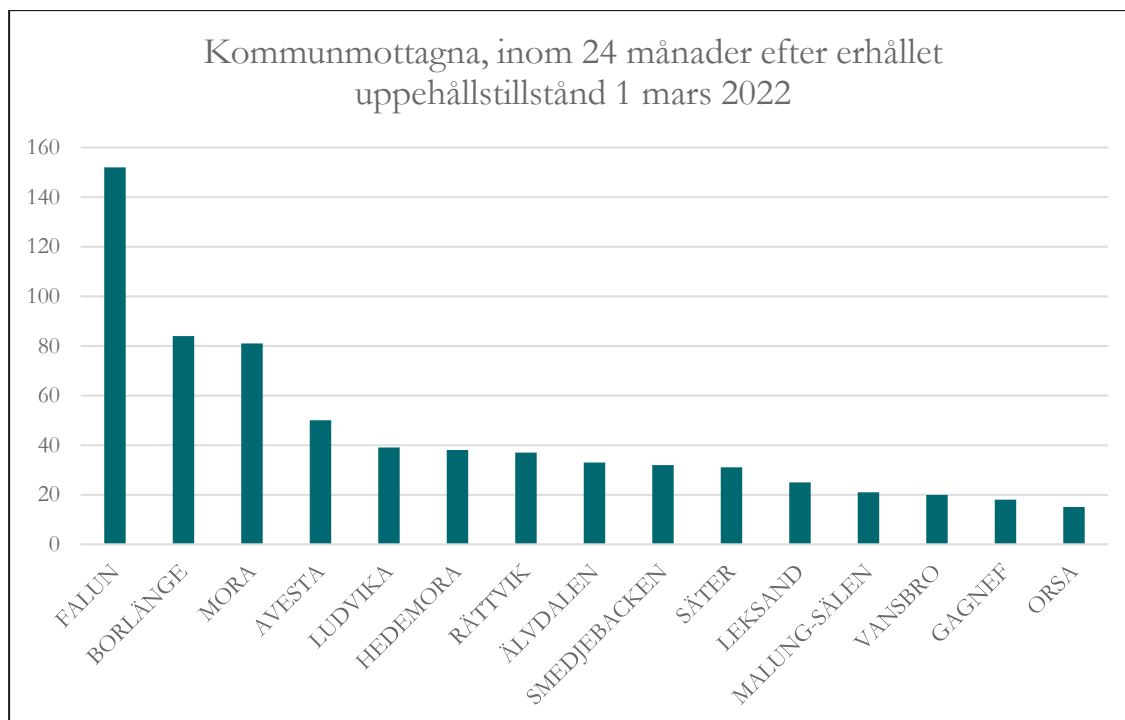


KOMMUN	ABO	EBO	ÖVRIGT BOENDE	TOTALT
BORLÄNGE	0	65	11	76
HEDEMORA	0	44	2	46
AVESTA	0	40	3	43
FALUN	0	31	4	35
LUDVIKA	1	19	1	21
VANSBRO	0	10	3	13
MORA	0	11	0	11
MALUNG-SÄLEN	0	10	0	10
ORSA	0	10	0	10
SMEDJEBACKEN	0	8	2	10
SÄTER	0	8	1	9
RÄTTVIK	0	7	0	7
LEKSAND	0	5	0	5
ÄLVDALEN	0	4	0	4
GAGNEF	0	2	0	2
Delsumma	1	274	27	302

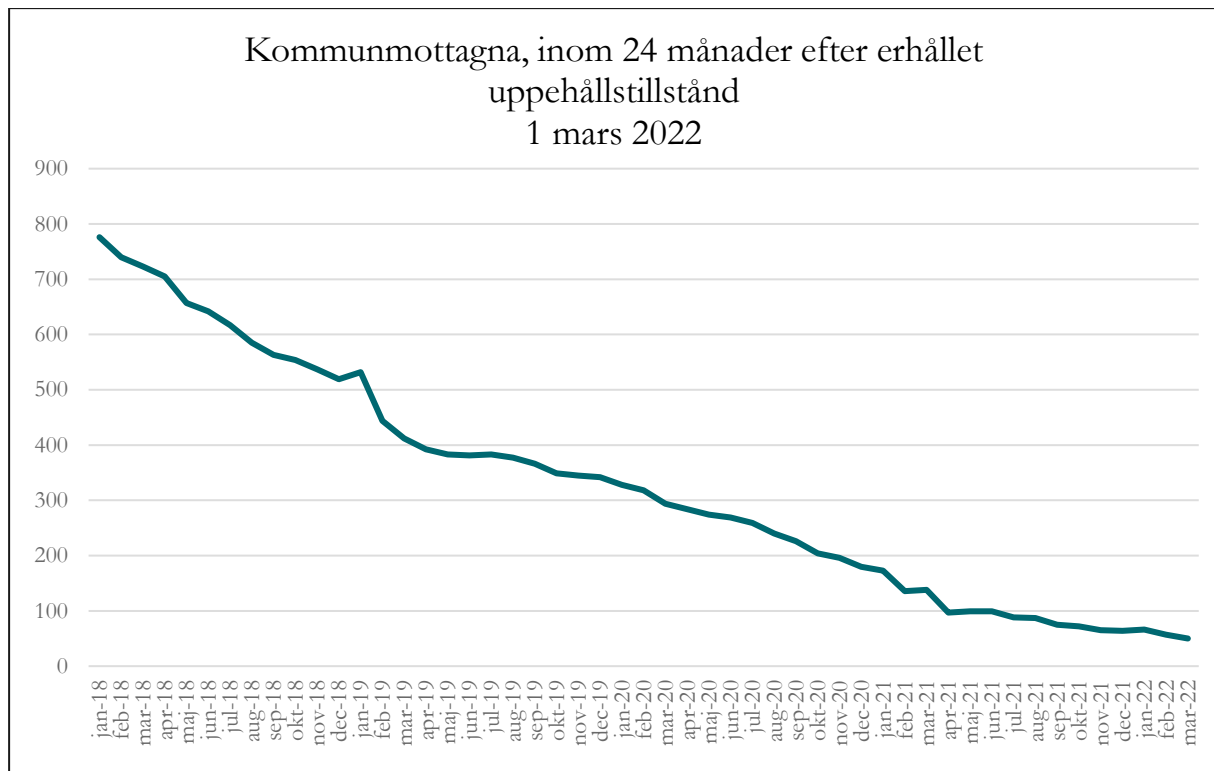


LEKSAND	3	3	6
BORLÄNGE	3	1	4
MORA	1	3	4
HEDEMORA	3	0	3
SMEDJEBACKEN	0	2	2
LUDVIKA	1	0	1
RÄTTVIK	0	1	1
Delsumma	11	10	21

Den första ersättningen betalas ut till den mottagande kommunen månaden efter att en nyanländ har tagits emot. Först månaden efter det finns den nyanlände med i mottagningsstatistiken. Det innebär till exempel att när en nyanländ tas emot i en kommun i januari så får kommunen sin första ersättning i februari och den nyanlände finns med i Migrationsverkets statistik över kommunmottagna i mars samma år.



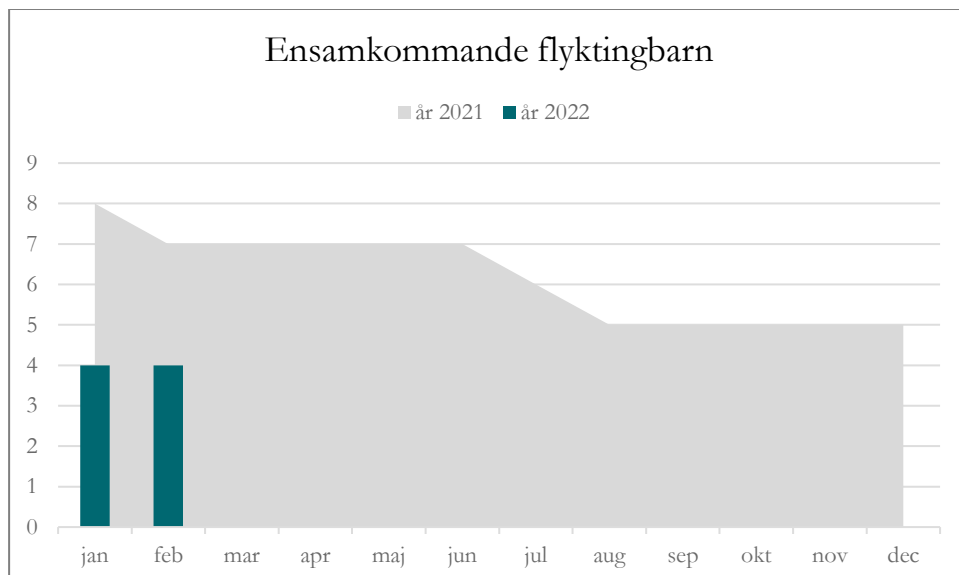
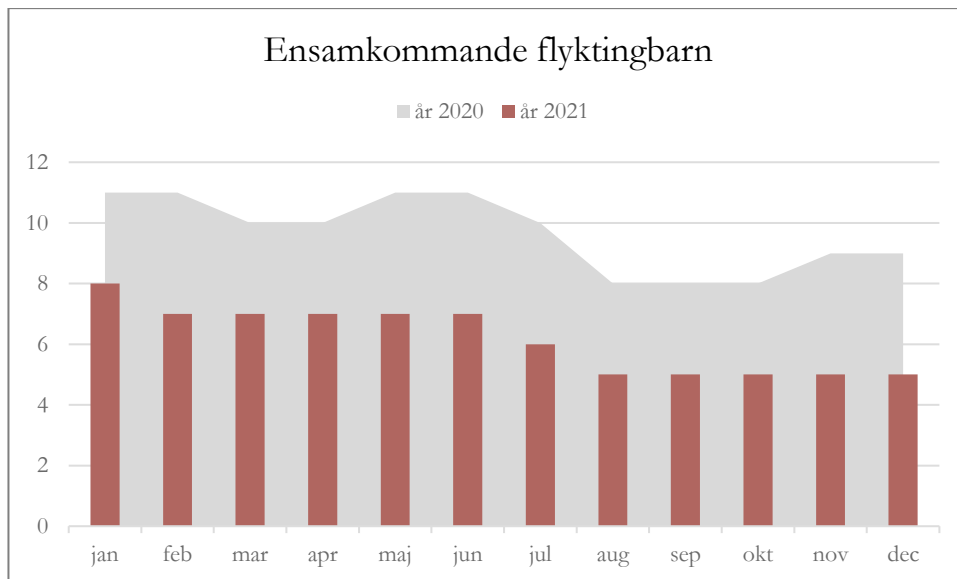
Kommun	Totalt
FALUN	152
BORLÄNGE	84
MORA	81
AVESTA	50
LUDVIKA	39
HEDEMORA	38
RÄTTVIK	37
ÄLVDALEN	33
SMEDJEBACKEN	32
SÄTER	31
LEKSAND	25
MALUNG-SÅLEN	21
VANSBRO	20
GAGNEF	18
ORSA	15
Summa:	676



mar-20	294	-24
apr-20	284	-10
maj-20	274	-10
jun-20	269	-5
jul-20	259	-10
aug-20	240	-19
sep-20	226	-14
okt-20	204	-22
nov-20	196	-8
dec-20	180	-16
jan-21	173	-7
feb-21	136	-37
mar-21	138	2
apr-21	97	-41
maj-21	99	2
jun-21	99	0
jul-21	88	-11
aug-21	87	-1
sep-21	75	-12
okt-21	72	-3
nov-21	65	-7
dec-21	64	-1
jan-22	66	2
feb-22	57	-9
mar-22	50	-7

Minskning under 12 månader

01-mar-21	138
01-mar-22	50
	-88



Ensamkommande flyktingbarn

	år 2022	år 2021	år 2020	år 2019	år 2018	år 2017	År 2016
jan	4	8	11	18	54	100	128
feb	4	7	11	18	47	92	122
mar		7	10	18	43	92	124
apr		7	10	18	42	86	124
maj		7	11	17	39	82	123
jun		7	11	17	39	81	121
jul		6	10	15	27	77	117
aug		5	8	14	27	74	118
sep		5	8	13	27	71	114
okt		5	8	12	25	68	112
nov		5	9	12	24	62	109
dec		5	9	11	20	57	103

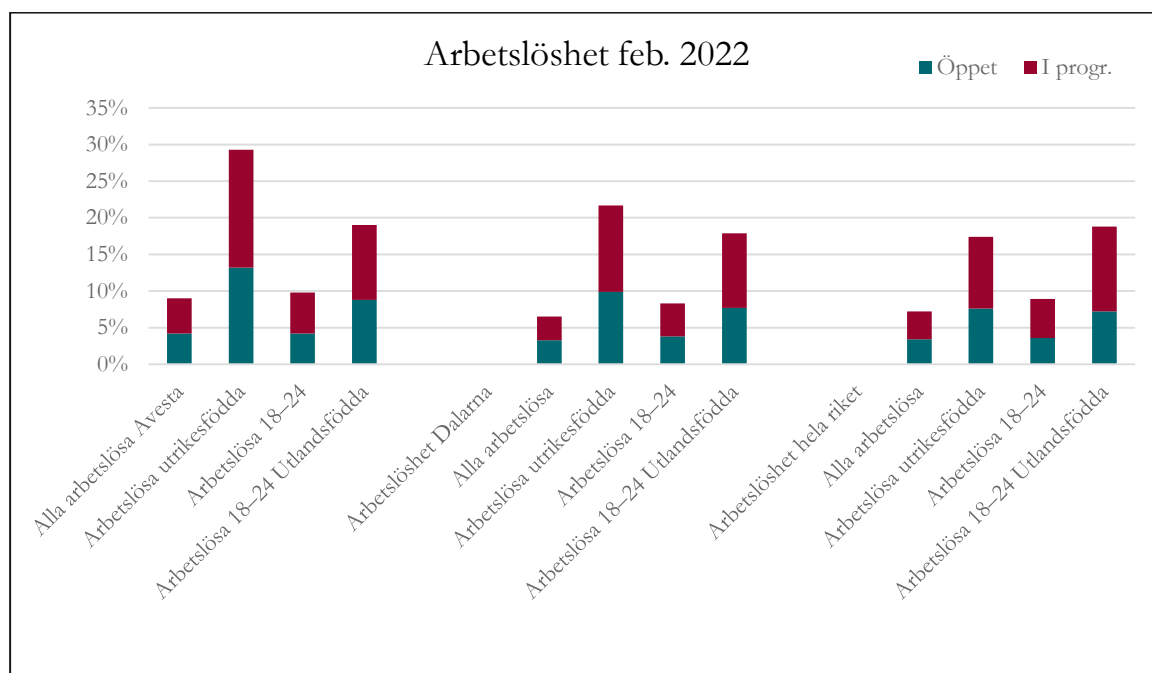
Arbetslöshetsstatistik

Följande räknas ej som arbetslösa utan hör till kategorin Anställda med stöd:

Extratjänster, Instegsjobb, Trainee, Särskilt anställningsstöd, Moderna beredskapsjobb.

Till Arbetslösa i program med aktivitetsstöd hör:

Arbetsmarknadsutbildning, Arbetspraktik, Prova på-platser, Praktisk kompetensutveckling, Arbetsträning med handledare, Arbetsträning inom praktiskt basår, Stöd till start av näringsverksamhet, Jobbgaranti för ungdomar, Aktiviteter inom vägledning och platsförmedling, Arbetslivsinriktad rehabilitering, Förberedande utbildning, Fördjupad kartläggning och vägledning, Arbetslivsintroduktion, Projekt med arbetsmarknadspolitisk inriktning, Jobb- och utvecklingsgaranti.



Arbetslöshet Avesta feb. 2022	Öppet	I progr.	Totalt
Alla arbetslösa Avesta	4,2%	4,8%	9,0%
Arbetslösa utrikesfödda	13,2%	16,1%	29,3%
Arbetslösa 18-24	4,2%	5,6%	9,8%
Arbetslösa 18-24 Utlandsfödda	8,8%	10,2%	19,0%
Arbetslöshet Dalarna			
Alla arbetslösa	3,3%	3,2%	6,5%
Arbetslösa utrikesfödda	9,9%	11,8%	21,7%
Arbetslösa 18-24	3,8%	4,5%	8,3%
Arbetslösa 18-24 Utlandsfödda	7,7%	10,2%	17,9%
Arbetslöshet hela riket			
Alla arbetslösa	3,4%	3,8%	7,2%
Arbetslösa utrikesfödda	7,6%	9,8%	17,4%
Arbetslösa 18-24	3,6%	5,3%	8,9%
Arbetslösa 18-24 Utlandsfödda	7,2%	11,6%	18,8%

Arbetslöshet Jmf år**Arbetslöshet Avesta**

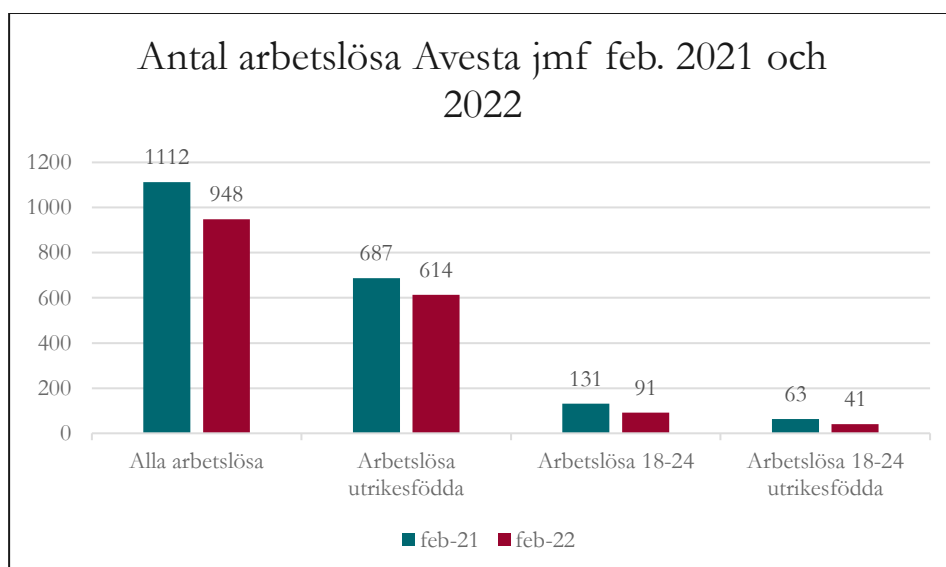
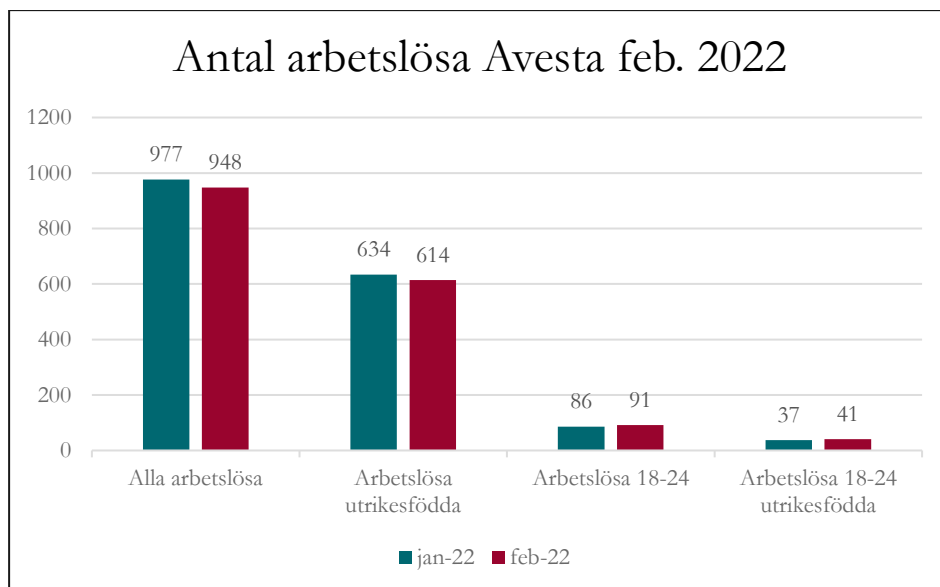
	feb-21	feb-22	
Alla arbetslösa	10,2%	9,0%	-1,2 Procentenheter
Arbetslösa utrikesfödda	32,0%	29,3%	-2,7 Procentenheter
Arbetslösa 18-24	12,4%	9,8%	-2,6 Procentenheter
Arbetslösa 18-24 Utlandsfödda	26,1%	19,0%	-7,1 Procentenheter

Arbetslöshet Dalarna

Alla arbetslösa	7,7%	6,5%	-1,2 Procentenheter
Arbetslösa utrikesfödda	24,2%	21,7%	-2,5 Procentenheter
Arbetslösa 18-24	11,0%	8,3%	-2,7 Procentenheter
Arbetslösa 18-24 Utlandsfödda	21,9%	17,9%	-4,0 Procentenheter

Arbetslöshet Riket

Alla arbetslösa	8,7%	7,2%	-1,5 Procentenheter
Arbetslösa utrikesfödda	20,2%	17,4%	-2,8 Procentenheter
Arbetslösa 18-24	11,6%	8,9%	-2,7 Procentenheter
Arbetslösa 18-24 Utlandsfödda	22,9%	18,8%	-4,1 Procentenheter



Månadsjämförelse

Arbetslöshet antal	jan-22	feb-22	Diff.
Alla arbetslösa	977	948	-29
Arbetslösa utrikesfödda	634	614	-20
Arbetslösa 18-24	86	91	5
Arbetslösa 18-24 utrikesfödda	37	41	4

Öppet - i program feb. 2022	Öppet	I progr.
Alla arbetslösa	439	509
Arbetslösa utrikesfödda	276	338
Arbetslösa 18-24	39	52
Arbetslösa 18-24 utrikesfödda	19	22

Årsjämförelse

Årsjämförelse antal

Totalt öppet och i program	feb-21	feb-22
Alla arbetslösa	1112	948
Arbetslösa utrikesfödda	687	614
Arbetslösa 18-24	131	91
Arbetslösa 18-24 utrikesfödda	63	41

-164

-73 Under samma period har 79 pers. lämnat etableringen.

-40

-22

Lägesrapport kring integration, Avesta kommun april 2022

Statistik är inhämtad från Migrationsverket, daterad 2022-04-01 samt Arbetsförmedlingens statistik för mars 2022.

Asylsökande

75 personer, vilket är en ökning med 32 personer jämfört med 1 mars. Antalet personer som bor i eget boende (EBO) är 73 i Avesta kommun, vilket är en ökning med 33 personer.

Migrationsverket har inga anläggningsboenden (ABO) kvar i Dalarna, men ett antal personer som går under massflyktsdirektivet är egenbosatta (EBO) här. De flesta andra Dalakommunerna har därigenom även de ett ökat antal asylsökande, Borlänge har 97 (+21) och Falun har 71 (+36). Ludvika har 53 (+32) och Hedemora har 49 (+3). Totalt finns 516 asylsökande i Dalarna.

Kommunmottagna under 2022

(Den första ersättningen betalas ut till den mottagande kommunen månaden efter att en nyanländ har tagits emot. Först månaden efter det finns den nyanlände med i mottagningsstatistiken. Det innebär till exempel att när en nyanländ tas emot i en kommun i januari så får kommunen sin första ersättning i februari och den nyanlände finns med i Migrationsverkets statistik över kommunmottagna i mars samma år. **Nedanstående siffror anger det registrerade och totala mottagandet under 2022.**)

Under 2022 har inte någon person som fått uppehållstillstånd flyttat till Avesta kommun. Leksand har under året tagit emot 13, Mora 10 och Borlänge 8. Hedemora har tagit emot 3 personer som fått PUT/TUT.

Kommunmottagna bosatta personer i Avesta kommun, inom två år efter beviljat

uppehållstillstånd: 47 personer, en minskning med 3 personer från föregående månad. Bland Dalakommunerna har Falun 137 personer (-15), Borlänge 85 (+1), Mora har 79 (-2) och Ludvika har 41 personer i etablering (+2). Hedemora 19 personer i etablering (-19), vilket innebär att de befinner sig inom två år efter erhållet PUT/TUT.

Ensamkommande flyktingbarn

Avesta kommun ansvarade för 4 ensamkommande flyktingbarn vid mars månads slut, vilket är detsamma som föregående månad.

Arbetslöshet (sammantaget öppen och i programåtgärd) mars månads statistik

Arbetslösheten alla kategorier är 8,7 % i Avesta kommun, en minskning med 0,3 procentenheter jämfört med föregående månad. Bland utrikesfödda är arbetslösheten 28,6 %, en minskning med 0,7 procentenheter. Bland unga 18–24 år är 10,1 % arbetslösa, vilket är en ökning med 0,3 procentenhet och i motsvarande grupp utrikesfödda 19,4 %, en ökning med 0,4 procentenheter jämfört med föregående månad.

I antal innebär detta att 920 personer, alla kategorier, är arbetslösa i Avesta kommun, vilket är 28 färre än månaden innan. I gruppen utrikesfödda är 593 personer utan arbete, här har en minskning skett med 21 personer. Bland unga arbetslösa 18–24 år är 94 personer arbetslösa, en ökning med 3 personer, och i motsvarande grupp utrikesfödda är 42 unga utan arbete, vilket är en ökning med 1 person jämfört med månaden före.

Räknar man endast öppet arbetslösa alla kategorier är antalet 423 personer (-16) jämfört med februari). Bland utrikesfödda är 263 personer öppet arbetslösa (-13). Bland unga 18–24 år är det 41 (+2) och i motsvarande grupp utrikesfödda är 19 personer helt utan sysselsättning (+-0).

Se även diagram längre ned i detta dokument.

Nationell statistik asylsökande

Inkomna ansökningar om asyl

Inkomna ansökningar totalt under 2022 (1/4): 5 872

Varav EKB:145

Varav Ukrainare: 2 152

Sökande enl. massflyktsdirektivet under 2022 (1/4): 25 946

Varav EKB: 453

Totalt antal asylsökande: 31 818

Varav EKB: 598

Avgjorda asylärenden 2022 (förstagångsansökningar, första instans)

Bifallsandel av totala antalet avgjorda ärenden t.o.m. 1 april 2022

Asylsökande: 28% (Genomsnitt 2021: 25%)

Genomsnittlig handläggningstid: 146 dagar (Genomsnitt 2021: 257 dagar).

Massflyktsärenden: 98%

Genomsnittlig handläggningstid: 9 dagar

Ukraina ansökningsskäl

2022-04 01

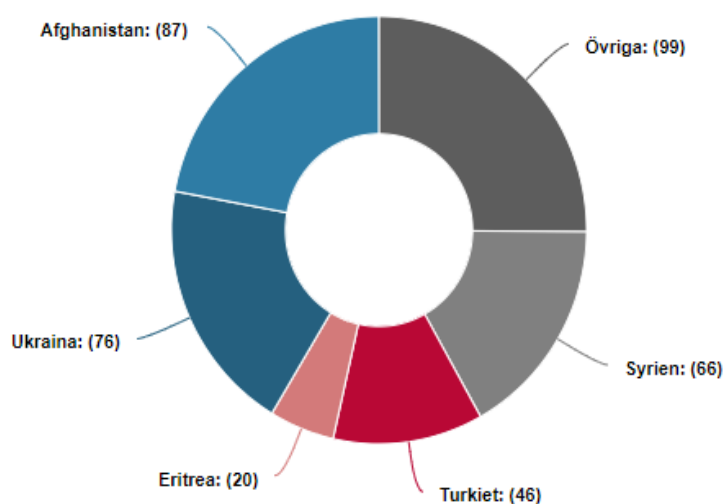
Ansökningar fr.o.m. 24 feb. t.o.m. datum	Antal ärenden, totalt	varav asyl	varav skydd enligt Massflyktsdirektivet
2022-04-19	32 802	1 887	30 915

Månadsstatistik asyl	jan–mars 2022	mars 2022
Inkomna ansökningar	5 872	3 483
Varav inkomna ansökningar ensamkommande barn	145	56
Avgjorda ärenden	3 011	1 350
Beviljade uppehållstillstånd	830	394
Öppna ärenden*		9 406
Antal återvändande**	1 325	427

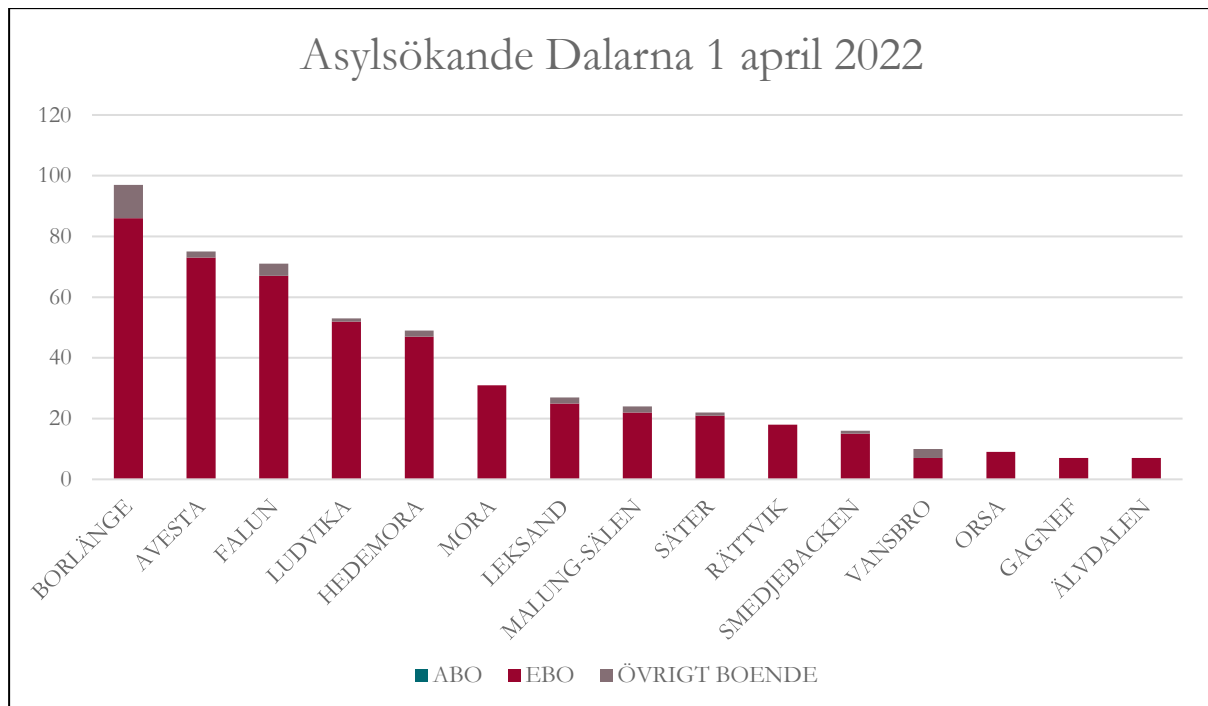
*Öppna ärenden är ärenden som inkommit men inte fått beslut än.

**Siffrorna visar antal självmant återvändande.

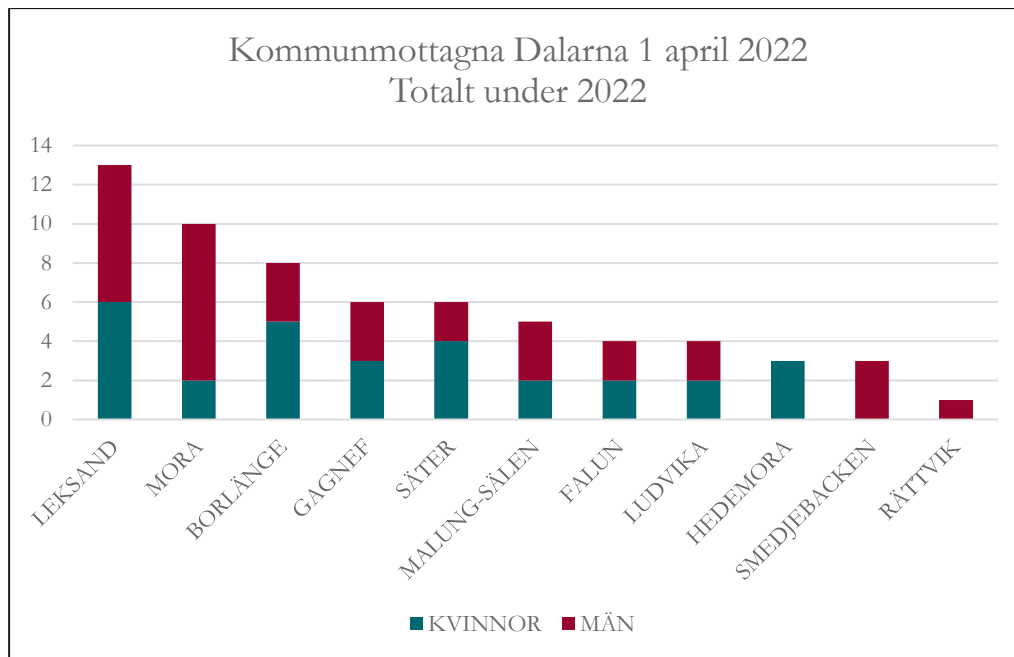
Beviljade asylärenden mars – vanligaste medborgarskap



● Övriga 99 ● Syrien 66 ● Turkiet 46 ● Eritrea 20 ● Ukraina 76 ● Afghanistan 87

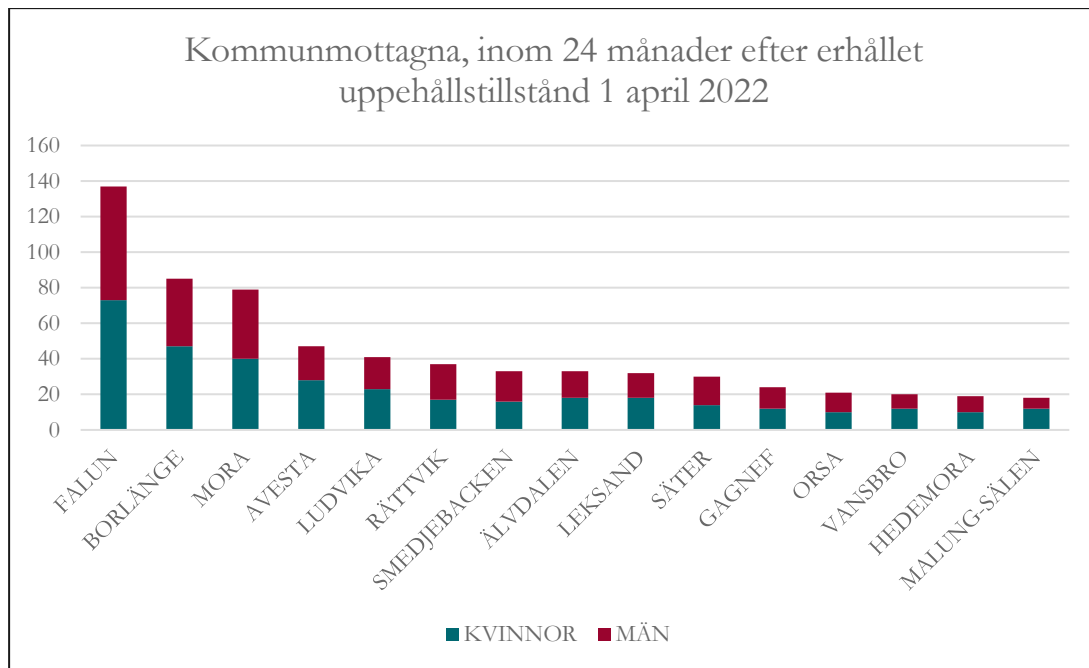


KOMMUN	ABO	EBO	ÖVRIGT BOENDE	TOTALT
BORLÄNGE	0	86	11	97
AVESTA	0	73	2	75
FALUN	0	67	4	71
LUDVIKA	0	52	1	53
HEDEMORA	0	47	2	49
MORA	0	31	0	31
LEKSAND	0	25	2	27
MALUNG-SÄLEN	0	22	2	24
SÄTER	0	21	1	22
RÄTTVIK	0	18	0	18
SMEDJEBACKEN	0	15	1	16
VANSBRO	0	7	3	10
ORSA	0	9	0	9
GAGNEF	0	7	0	7
ÄLVDALEN	0	7	0	7
Delsumma	0	487	29	516

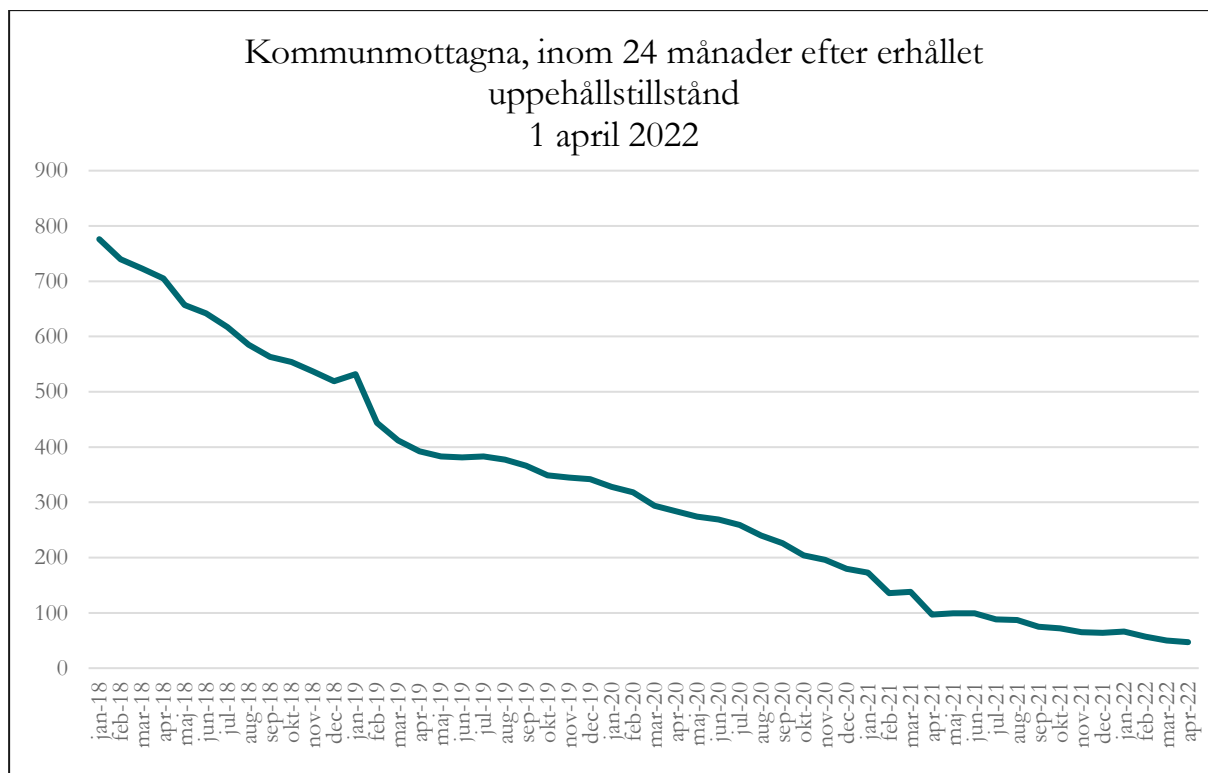


KOMMUN	KVINNOR	MÄN	TOTALT
LEKSAND	6	7	13
MORA	2	8	10
BORLÄNGE	5	3	8
GAGNEF	3	3	6
SÄTER	4	2	6
MALUNG-SÅLEN	2	3	5
FALUN	2	2	4
LUDVIKA	2	2	4
HEDEMORA	3	0	3
SMEDJEBACKEN	0	3	3
RÄTTVIK	0	1	1
Summa	29	34	63

Den första ersättningen betalas ut till den mottagande kommunen månaden efter att en nyanländ har tagits emot. Först månaden efter det finns den nyanlände med i mottagningsstatistiken. Det innebär till exempel att när en nyanländ tas emot i en kommun i januari så får kommunen sin första ersättning i februari och den nyanlände finns med i Migrationsverkets statistik över kommunmottagna i mars samma år.



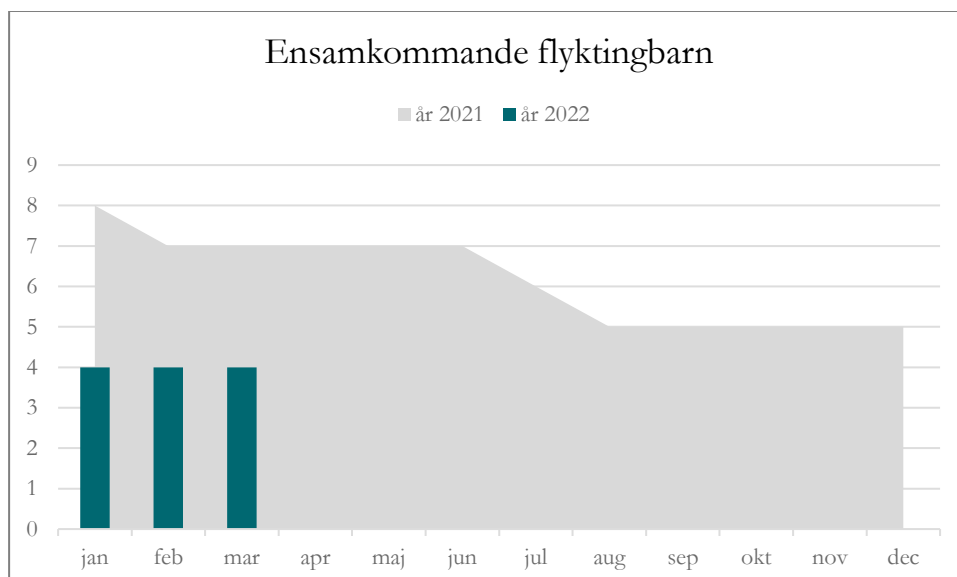
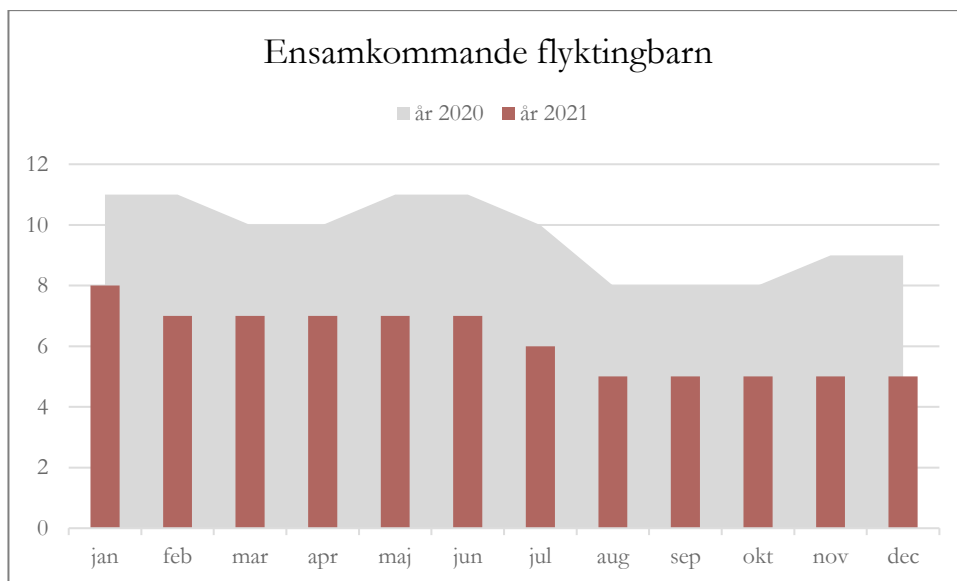
KOMMUN	KVINNOR	MÄN	TOTALT
FALUN	73	64	137
BORLÄNGE	47	38	85
MORA	40	39	79
AVESTA	28	19	47
LUDVIKA	23	18	41
RÄTTVIK	17	20	37
SMEDJEBACKEN	16	17	33
ÄLVDALEN	18	15	33
LEKSAND	18	14	32
SÄTER	14	16	30
GAGNEF	12	12	24
ORSA	10	11	21
VANSBRO	12	8	20
HEDEMORA	10	9	19
MALUNG-SÄLEN	12	6	18
Summa:	350	306	656



apr-20	284	-10
maj-20	274	-10
jun-20	269	-5
jul-20	259	-10
aug-20	240	-19
sep-20	226	-14
okt-20	204	-22
nov-20	196	-8
dec-20	180	-16
jan-21	173	-7
feb-21	136	-37
mar-21	138	2
apr-21	97	-41
maj-21	99	2
jun-21	99	0
jul-21	88	-11
aug-21	87	-1
sep-21	75	-12
okt-21	72	-3
nov-21	65	-7
dec-21	64	-1
jan-22	66	2
feb-22	57	-9
mar-22	50	-7
apr-22	47	-3

Minskning under 12 månader

01-apr-21	97
01-apr-22	47
	<u> </u>
	-50



Ensamkommande flyktingbarn

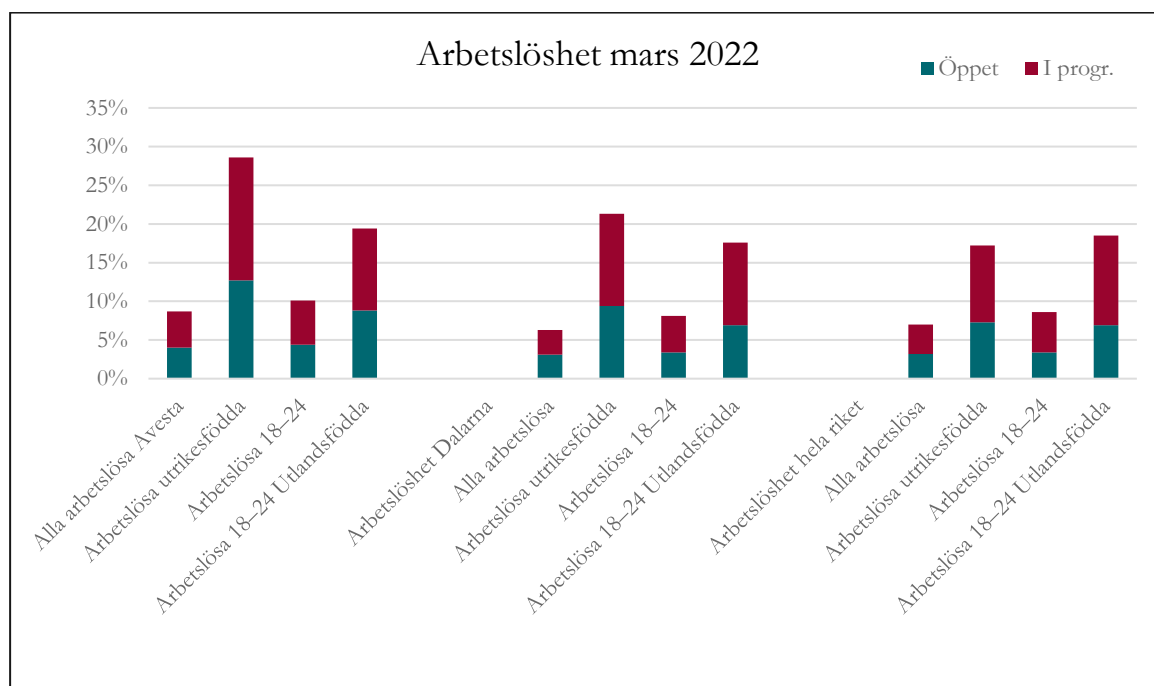
	år 2022	år 2021	år 2020	år 2019	år 2018	år 2017	År 2016
jan	4	8	11	18	54	100	128
feb	4	7	11	18	47	92	122
mar	4	7	10	18	43	92	124
apr		7	10	18	42	86	124
maj		7	11	17	39	82	123
jun		7	11	17	39	81	121
jul		6	10	15	27	77	117
aug		5	8	14	27	74	118
sep		5	8	13	27	71	114
okt		5	8	12	25	68	112
nov		5	9	12	24	62	109
dec		5	9	11	20	57	103

Arbetslöshetsstatistik

Följande räknas ej som arbetslösa utan hör till kategorin Anställda med stöd:
Extratjänster, Instegsjobb, Trainee, Särskilt anställningsstöd, Moderna beredskapsjobb.

Till Arbetslösa i program med aktivitetsstöd hör:

Arbetsmarknadsutbildning, Arbetspraktik, Prova på-platser, Praktisk kompetensutveckling, Arbetsträning med handledare, Arbetsträning inom praktiskt basår, Stöd till start av näringsverksamhet, Jobbgaranti för ungdomar, Aktiviteter inom vägledning och platsförmedling, Arbetslivsinriktad rehabilitering, Förberedande utbildning, Fördjupad kartläggning och vägledning, Arbetslivsintroduktion, Projekt med arbetsmarknadspolitisk inriktning, Jobb- och utvecklingsgaranti.



Arbetslöshet Avesta mars 2022	Öppet	I progr.	Totalt
Alla arbetslösa Avesta	4,0%	4,7%	8,7%
Arbetslösa utrikesfödda	12,7%	15,9%	28,6%
Arbetslösa 18-24	4,4%	5,7%	10,1%
Arbetslösa 18-24 Utlandsfödda	8,8%	10,6%	19,4%
Arbetslöshet Dalarna			
Alla arbetslösa	3,1%	3,2%	6,3%
Arbetslösa utrikesfödda	9,4%	11,9%	21,3%
Arbetslösa 18-24	3,4%	4,7%	8,1%
Arbetslösa 18-24 Utlandsfödda	6,9%	10,7%	17,6%
Arbetslöshet hela riket			
Alla arbetslösa	3,2%	3,8%	7,0%
Arbetslösa utrikesfödda	7,3%	9,9%	17,2%
Arbetslösa 18-24	3,4%	5,2%	8,6%
Arbetslösa 18-24 Utlandsfödda	6,9%	11,6%	18,5%

Arbetslöshet Jmf år**Arbetslöshet Avesta**

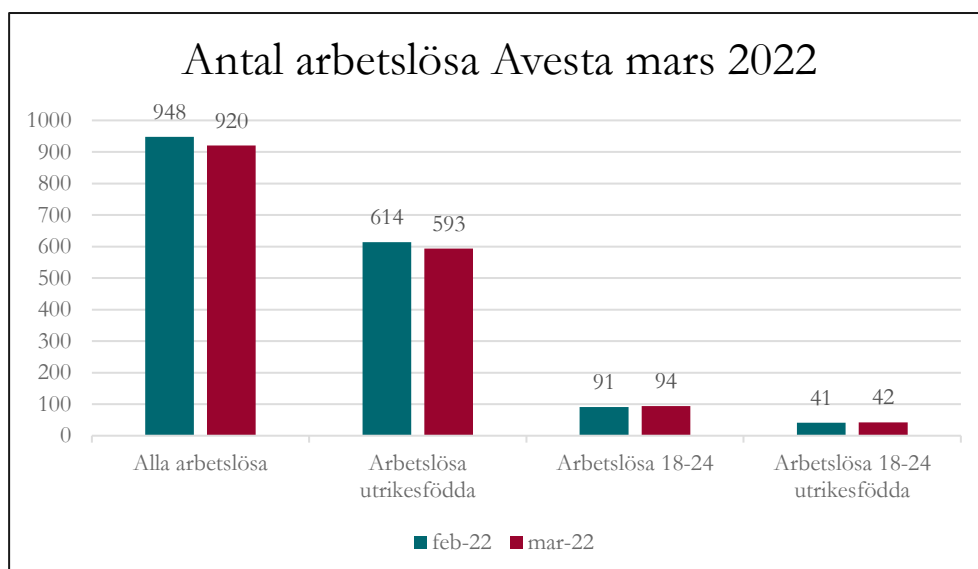
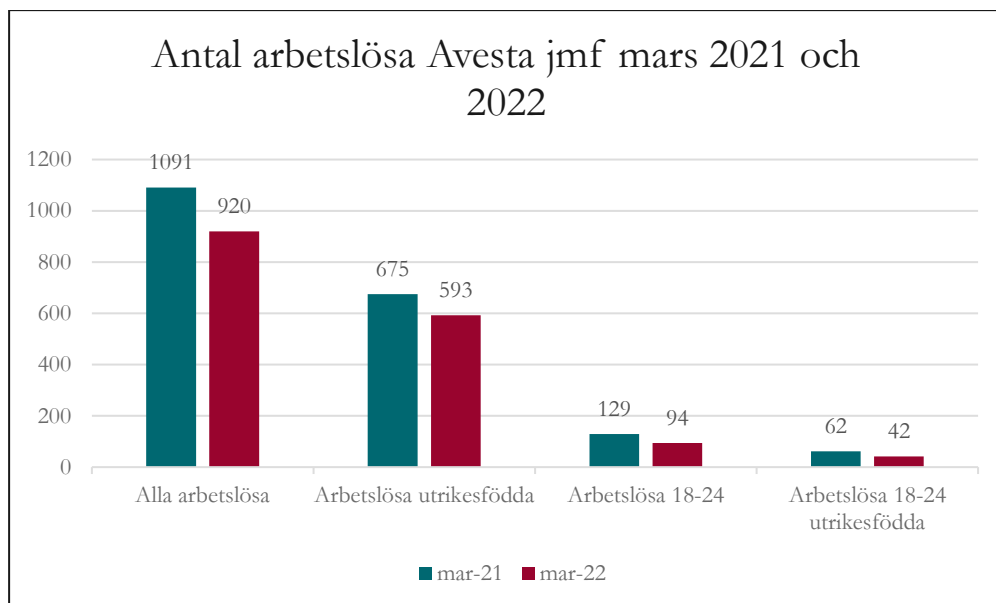
	mar-21	mar-22	
Alla arbetslösa	10,0%	8,7%	-1,3 Procentenheter
Arbetslösa utrikesfödda	31,6%	28,6%	-3,0 Procentenheter
Arbetslösa 18-24	12,3%	10,1%	-2,2 Procentenheter
Arbetslösa 18-24 Utlandsfödda	25,9%	19,4%	-6,5 Procentenheter

Arbetslöshet Dalarna

Alla arbetslösa	7,5%	6,3%	-1,2 Procentenheter
Arbetslösa utrikesfödda	24,0%	21,3%	-2,7 Procentenheter
Arbetslösa 18-24	10,3%	8,1%	-2,2 Procentenheter
Arbetslösa 18-24 Utlandsfödda	21,1%	17,6%	-3,5 Procentenheter

Arbetslöshet Riket

Alla arbetslösa	8,4%	7,0%	-1,4 Procentenheter
Arbetslösa utrikesfödda	19,9%	17,2%	-2,7 Procentenheter
Arbetslösa 18-24	11,1%	8,6%	-2,5 Procentenheter
Arbetslösa 18-24 Utlandsfödda	22,4%	18,5%	-3,9 Procentenheter



Månadsjämförelse

Arbetslöshet antal	feb-22	mar-22	Diff.
Alla arbetslösa	948	920	-28
Arbetslösa utrikesfödda	614	593	-21
Arbetslösa 18-24	91	94	3
Arbetslösa 18-24 utrikesfödda	41	42	1

Öppet - i program mars 2022	Öppet	I progr.
Alla arbetslösa	423	497
Arbetslösa utrikesfödda	263	330
Arbetslösa 18-24	41	53
Arbetslösa 18-24 utrikesfödda	19	23

Årsjämförelse

Årsjämförelse antal

Totalt öppet och i program	mar-21	mar-22	
Alla arbetslösa	1091	920	-171
Arbetslösa utrikesfödda	675	593	-82 Under samma period har 88 pers. lämnat etableringen.
Arbetslösa 18-24	129	94	-35
Arbetslösa 18-24 utrikesfödda	62	42	-20

Utbildningsbakgrund och arbetslöshet efter födelseland

Arbetslösa Öppet och i program Födelseland mars 2022	Utom- europeiskt	Andel av totalen	Jmf dec. 2020	Varav öppet arbetslösa	Sverige	Europa utom Sverige
Eftergymnasial utbildning	89	16,8%	-19,1%	31	49	15
Gymnasial utbildning	93	17,5%	-26,8%	39	165	20
Förgymnasial utbildning	348	65,7%	-6,2%	160	113	28
Totalt	530	100,0%	-14,3	230	327	63

Lägesrapport kring integration, Avesta kommun maj 2022

Statistik är inhämtad från Migrationsverket, daterad 2022-05-02 samt Arbetsförmedlingens statistik för april 2022.

Asylsökande

75 personer, vilket är en detsamma som föregående månad. Antalet personer som bor i eget boende (EBO) är inte säkerställt då Migrationsverket av integritetsskäl inte längre anger för låga antal vilket är fallet med Övrigt boende i Avesta. Enligt beräkning bor 72 personer EBO i Avesta. Beräkningen bygger på lokal kännedom om antalet i övrigt boende (EKB i familjehem +1 person jmf förra månaden). EKB har minskat med 1 person jämfört med mars månad. Migrationsverket har inga anläggningsboenden (ABO) kvar i Dalarna, men ett antal personer som går under massflyktsdirektivet är egenbosatta (EBO) här. De flesta andra Dalakommunerna har därigenom även de ett ökat antal asylsökande, Borlänge har 108 (+11) och Falun har 88 (+17). Ludvika har 78 (+25) och Hedemora har 62 (+13). Totalt finns 678 asylsökande i Dalarna.

Kommunmottagna under 2022

(Den första ersättningen betalas ut till den mottagande kommunen månaden efter att en nyanländ har tagits emot. Först månaden efter det finns den nyanlände med i mottagningsstatistiken. Det innebär till exempel att när en nyanländ tas emot i en kommun i januari så får kommunen sin första ersättning i februari och den nyanlände finns med i Migrationsverkets statistik över kommunmottagna i mars samma år. **Nedanstående siffror anger det registrerade och totala mottagandet under 2022.**)

Under 2022 har inte någon person som fått uppehållstillstånd flyttat till Avesta kommun. Migrationsverkets statistik släpar dock efter och enligt intern beräkning har 14 personer fått uppehållstillstånd och bosatt sig i Avesta kommun fram till 30 april 2022. Gagnef har under året tagit emot 19, Leksand 18, Falun 15 och Mora 13. Hedemora har tagit emot 6 personer som fått PUT/TUT.

Kommunmottagna bosatta personer i Avesta kommun, inom två år efter beviljat uppehållstillstånd: 46 personer, en minskning med 1 person från föregående månad. Bland Dalakommunerna har Falun 139 personer (+2), Borlänge 84 (-1), Mora har 79 (+0) och Rättvik har 44 personer i etablering (+7). Hedemora 22 personer i etablering (+3), vilket innebär att de befinner sig inom två år efter erhållet PUT/TUT.

Ensamkommande flyktingbarn

Avesta kommun ansvarade för 5 ensamkommande flyktingbarn vid april månads slut, vilket är en mer än föregående månad.

Arbetslöshet (sammantaget öppen och i programåtgärd) april månads statistik

Arbetslösheten alla kategorier är 8,7 % i Avesta kommun, samma som föregående månad. Bland utrikesfödda är arbetslösheten 28,6 %, ingen förändring här heller. Bland unga 18–24 år är 10,3 % arbetslösa, vilket är en ökning med 0,2 procentenhet och i motsvarande grupp utrikesfödda 20,8 %, en ökning med 1,4 procentenheter jämfört med föregående månad.

I antal innebär detta att 907 personer, alla kategorier, är arbetslösa i Avesta kommun, vilket är 13 färre än månaden innan. I gruppen utrikesfödda är 592 personer utan arbete, här har en

minskning skett med 1 person. Bland unga arbetslösa 18–24 år är 96 personer arbetslösa, en ökning med 2 personer, och i motsvarande grupp utrikesfödda är 46 unga utan arbete, vilket är en ökning med 4 personer jämfört med månaden före.

Räknar man endast öppet arbetslösa alla kategorier är antalet 407 personer (-16) jämfört med mars). Bland utrikesfödda är 250 personer öppet arbetslösa (-13). Bland unga 18–24 år är det 41 (+-0) och i motsvarande grupp utrikesfödda är 19 personer helt utan sysselsättning (+-0).

Se även diagram längre ned i detta dokument.

Nationell statistik asylsökande

Inkomna ansökningar om asyl

Inkomna ansökningar totalt under 2022 (2/5): 6 460

Varav EKB:185

Sökande enl. massflyktsdirektivet under 2022 (2/5): 34 092

Varav EKB: 592

Totalt antal asylsökande: 40 552

Varav EKB: 777

Avgjorda asylärenden 2022 (förstagångsansökningar, första instans)

Bifallsandel av totala antalet avgjorda ärenden t.o.m. 2 maj 2022

Asylsökande: 27% (Genomsnitt 2021: 25%)

Genomsnittlig handläggningstid 2022: 147 dagar (Genomsnitt 2021: 257 dagar).

Massflyktsärenden: 98%

Genomsnittlig handläggningstid 2022: 12 dagar (17 dagar i april).

Ukraina ansökningsskäl

2022-04 01

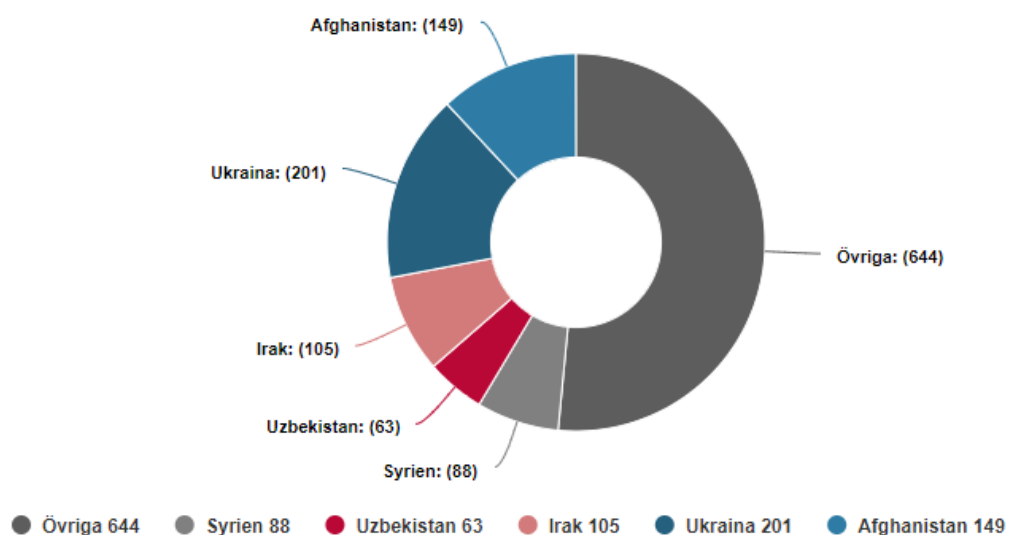
Ansökningar fr.o.m. 24 feb. t.o.m. datum	Antal ärenden, totalt	varav asyl	varav skydd enligt Massflyktsdirektivet
2022-05-04	35 517	1 956	33 561

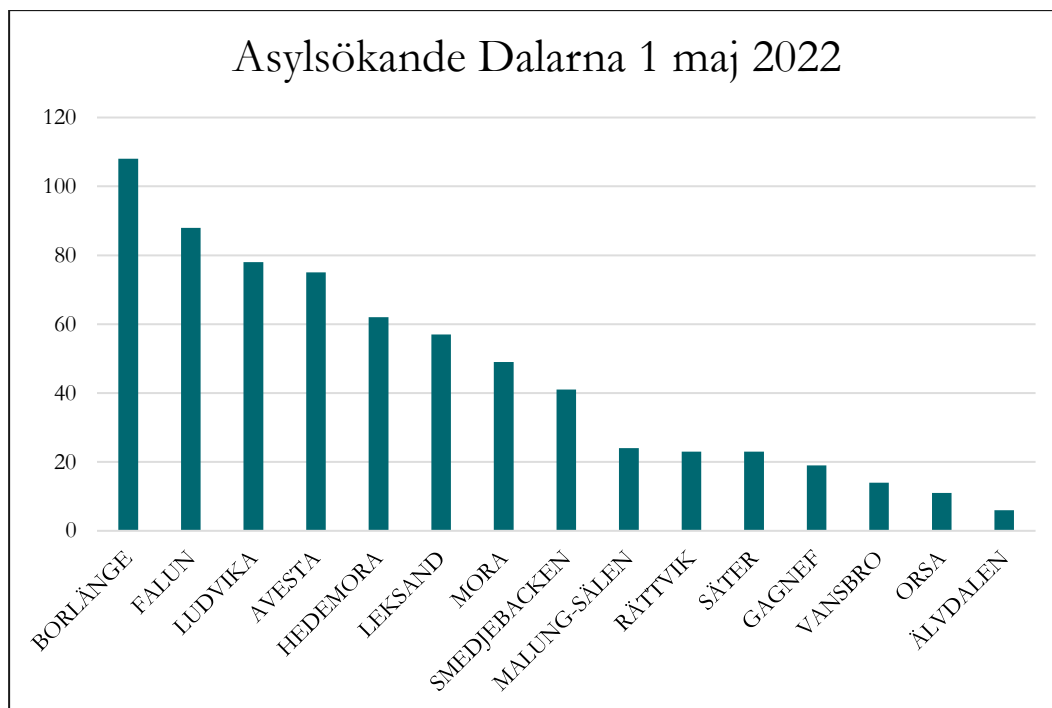
Månadsstatistik asyl	jan–april 2022	april 2022
Inkomna ansökningar	6 460	1 250
Varav inkomna ansökningar ensamkommande barn	185	42
Avgjorda ärenden	4 147	1 131
Beviljade uppehållstillstånd	1 123	290
Öppna ärenden*		8 915
Antal återvändande**	1 910	367

*Öppna ärenden är ärenden som inkommit men inte fått beslut än.

**Siffrorna visar antal självmant återvändande.

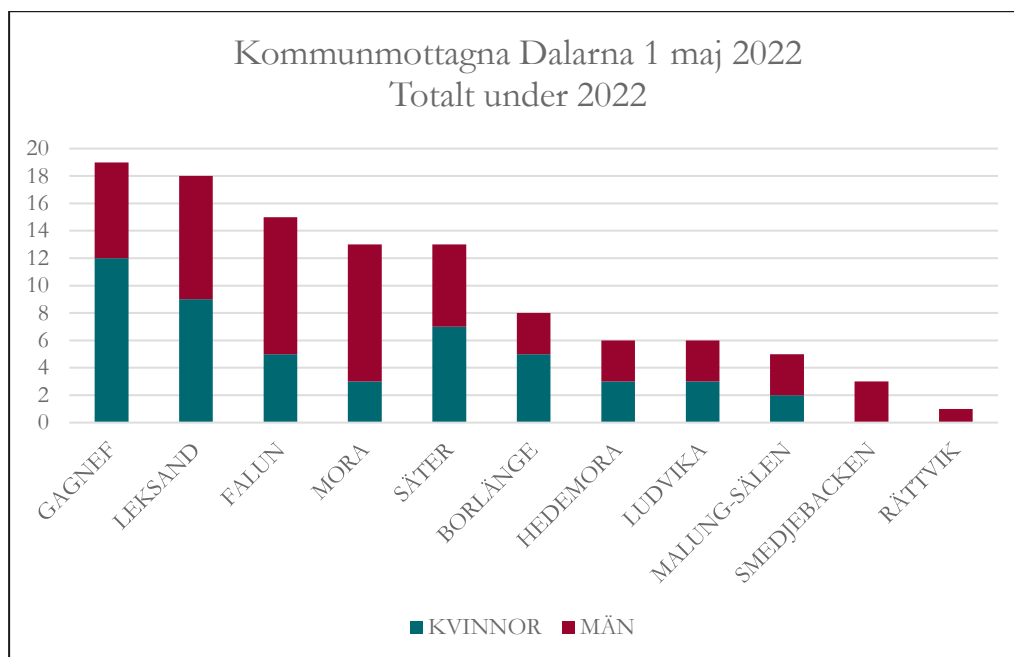
Beviljade asylärenden april – vanligaste medborgarskap





KOMMUN	ABO	EBO	ÖVRIGT BOENDE	TOTALT
BORLÄNGE	0	98	10	108
FALUN	0	88
LUDVIKA	0	78
AVESTA	0	75
HEDEMORA	0	62
LEKSAND	0	57
MORA	0	49	0	49
SMEDJEBACKEN	0	41
MALUNG-SÄLEN	0	24
RÄTTVIK	0	23	0	23
SÄTER	0	23
GAGNEF	0	19	0	19
VANSBRO	0	14
ORSA	0	11	0	11
ÄLVDALEN	0	6	0	6
Summa	0			678

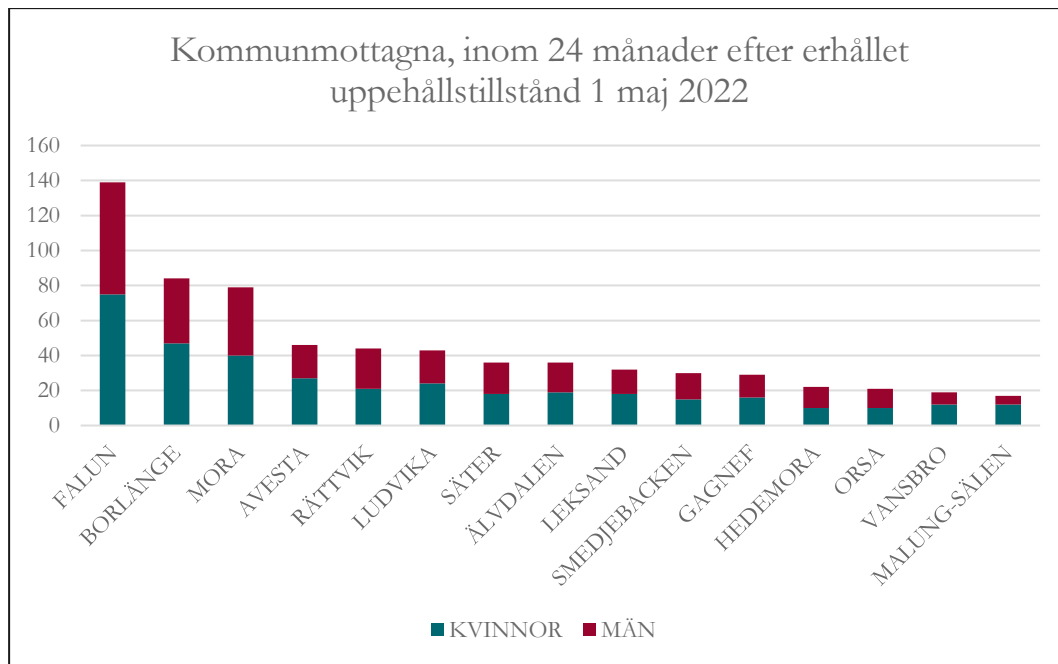
Migrationsverket skriver av integritetsskäl inte längre ut antal lägre än 5. Detta innebär att det inte går att se antalet EBO i Avesta kommun.



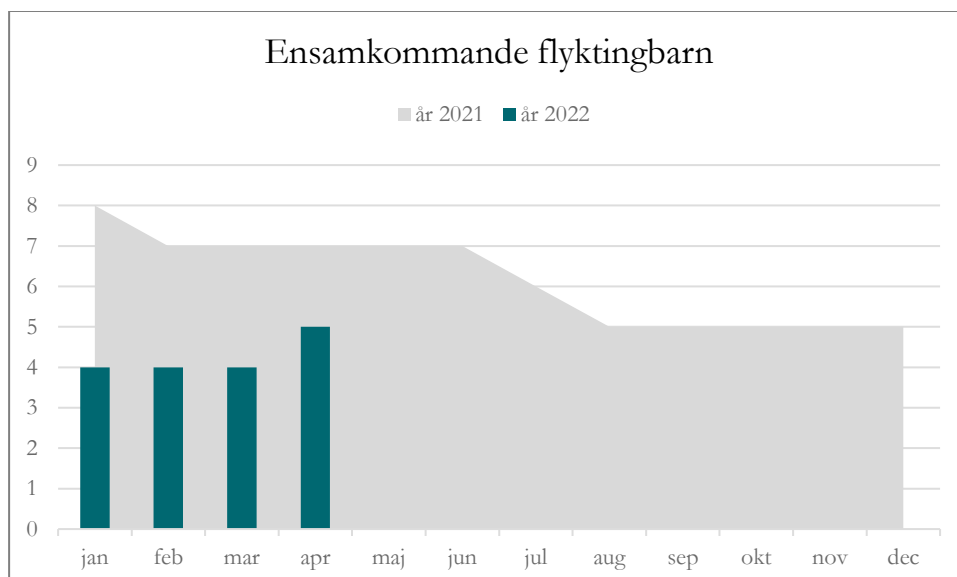
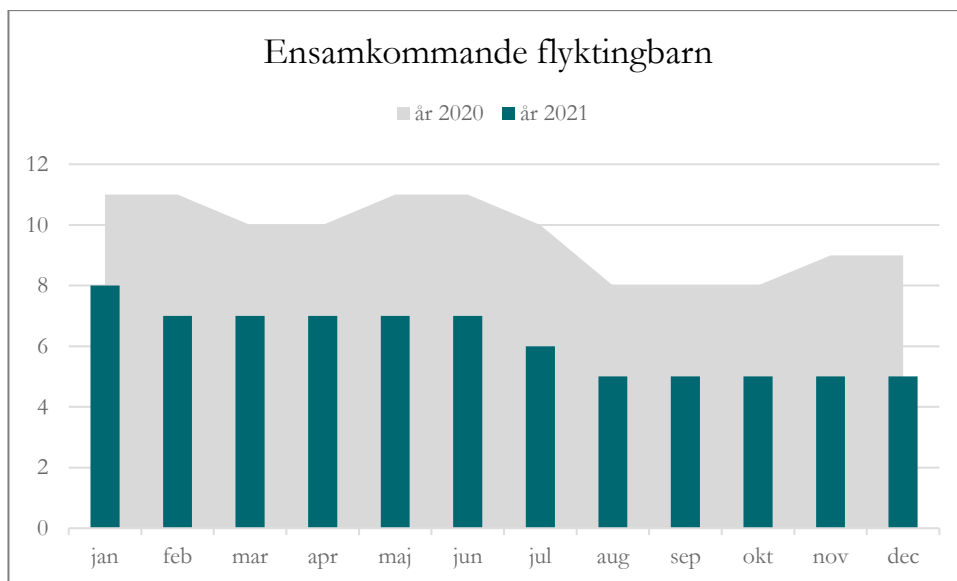
KOMMUN	KVINNOR	MÄN	TOTALT
GAGNEF	12	7	19
LEKSAND	9	9	18
FALUN	5	10	15
MORA	3	10	13
SÄTER	7	6	13
BORLÄNGE	5	3	8
HEDEMORA	3	3	6
LUDVIKA	3	3	6
MALUNG-SÅLEN	2	3	5
SMEDJEBACKEN	0	3	3
RÄTTVIK	0	1	1
ÄLVDALEN	0	1	1
Delsumma	49	59	108

Inga sökande enligt massflyktsdirektivet är ännu kommunplacerade.

Den första ersättningen betalas ut till den mottagande kommunen månaden efter att en nyanländ har tagits emot. Först månaden efter det finns den nyanlände med i mottagningsstatistiken. Det innebär till exempel att när en nyanländ tas emot i en kommun i januari så får kommunen sin första ersättning i februari och den nyanlände finns med i Migrationsverkets statistik över kommunmottagna i mars samma år.



KOMMUN	KVINNOR	MÄN	TOTALT
FALUN	75	64	139
BORLÄNGE	47	37	84
MORA	40	39	79
AVESTA	27	19	46
RÄTTVIK	21	23	44
LUDVIKA	24	19	43
SÄTER	18	18	36
ÄLVDALEN	19	17	36
LEKSAND	18	14	32
SMEDJEBACKEN	15	15	30
GAGNEF	16	13	29
HEDEMORA	10	12	22
ORSA	10	11	21
VANSBRO	12	7	19
MALUNG-SÄLEN	12	5	17
Summa:	364	313	677



Ensamkommande flyktingbarn

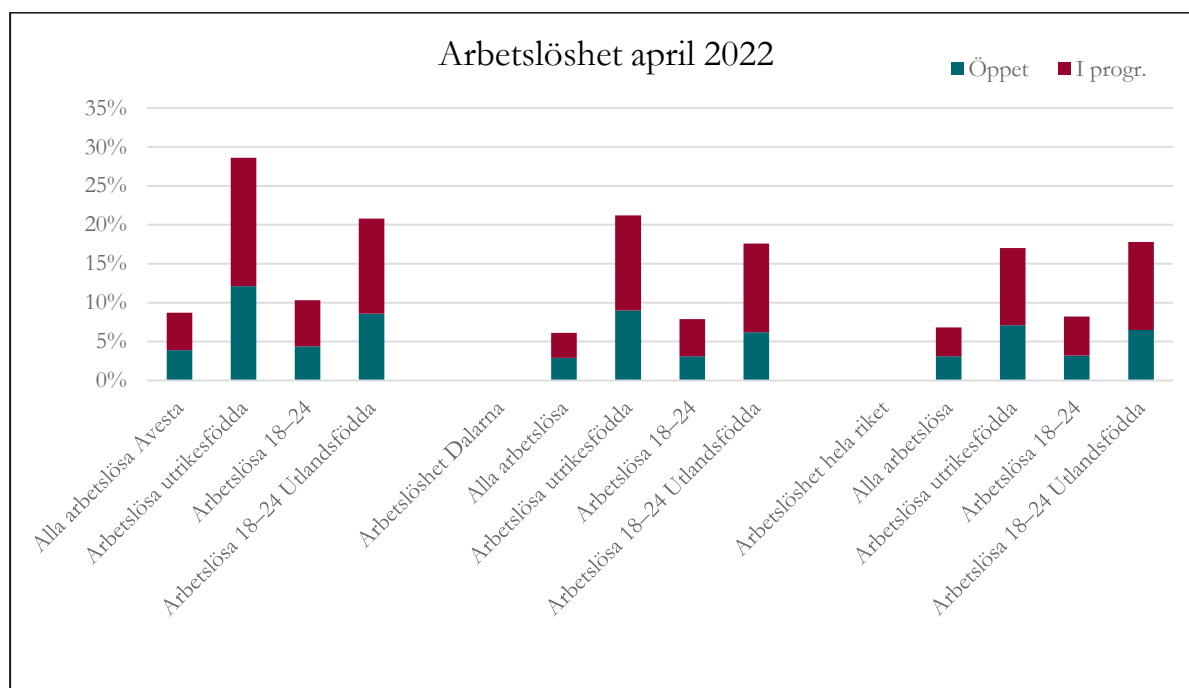
	år 2022	år 2021	år 2020	år 2019	år 2018	år 2017	År 2016
jan	4	8	11	18	54	100	128
feb	4	7	11	18	47	92	122
mar	4	7	10	18	43	92	124
apr	5	7	10	18	42	86	124
maj		7	11	17	39	82	123
jun		7	11	17	39	81	121
jul		6	10	15	27	77	117
aug		5	8	14	27	74	118
sep		5	8	13	27	71	114
okt		5	8	12	25	68	112
nov		5	9	12	24	62	109
dec		5	9	11	20	57	103

Arbetslöshetsstatistik

Följande räknas ej som arbetslösa utan hör till kategorin Anställda med stöd:
Extratjänster, Instegsjobb, Trainee, Särskilt anställningsstöd, Moderna beredskapsjobb.

Till Arbetslösa i program med aktivitetsstöd hör:

Arbetsmarknadsutbildning, Arbetspraktik, Prova på-platser, Praktisk kompetensutveckling, Arbetsträning med handledare, Arbetsträning inom praktiskt basår, Stöd till start av näringsverksamhet, Jobbgaranti för ungdomar, Aktiviteter inom vägledning och platsförmedling, Arbetslivsinriktad rehabilitering, Förberedande utbildning, Fördjupad kartläggning och vägledning, Arbetslivsintroduktion, Projekt med arbetsmarknadspolitisk inriktning, Jobb- och utvecklingsgaranti.



Arbetslöshet Avesta april 2022		Öppet	I progr.	Totalt
Alla arbetslösa Avesta		3,9%	4,8%	8,7%
Arbetslösa utrikesfödda		12,1%	16,5%	28,6%
Arbetslösa 18-24		4,4%	5,9%	10,3%
Arbetslösa 18-24 Utlandsfödda		8,6%	12,2%	20,8%
Arbetslöshet Dalarna				
Alla arbetslösa		2,9%	3,2%	6,1%
Arbetslösa utrikesfödda		9,0%	12,2%	21,2%
Arbetslösa 18-24		3,1%	4,8%	7,9%
Arbetslösa 18-24 Utlandsfödda		6,2%	11,4%	17,6%
Arbetslöshet hela riket				
Alla arbetslösa		3,1%	3,7%	6,8%
Arbetslösa utrikesfödda		7,1%	9,9%	17,0%
Arbetslösa 18-24		3,2%	5,0%	8,2%
Arbetslösa 18-24 Utlandsfödda		6,5%	11,3%	17,8%

Arbetslöshet Jmf år**Arbetslöshet Avesta**

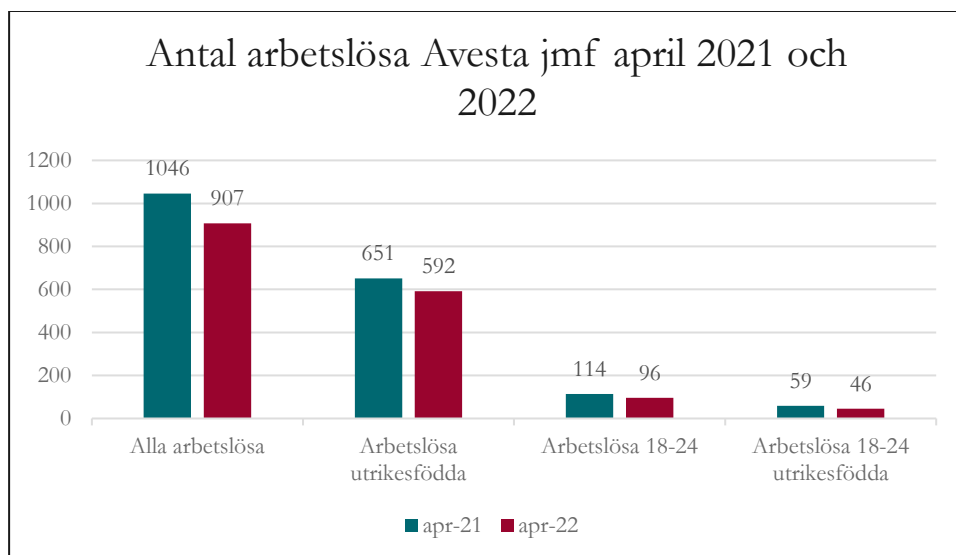
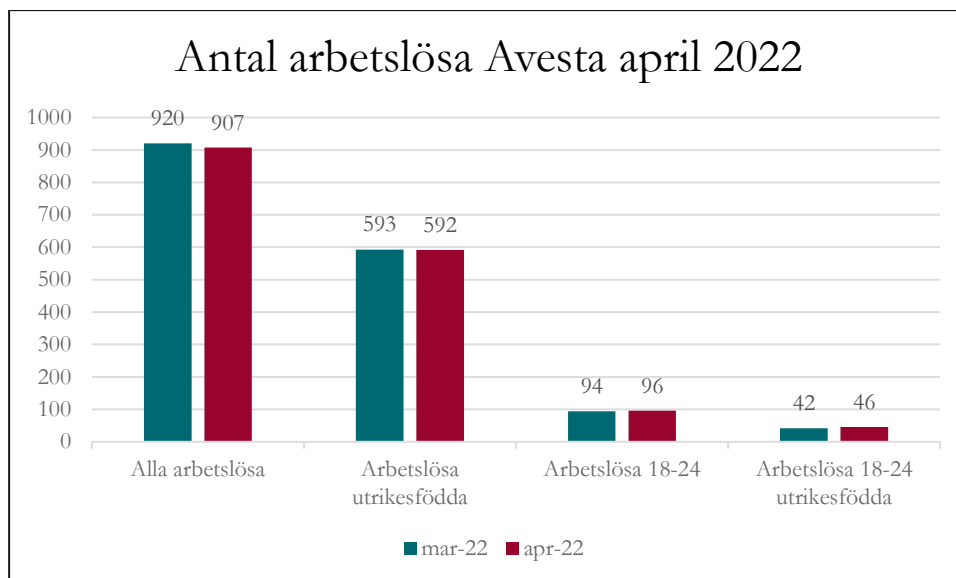
	apr-21	apr-22	
Alla arbetslösa	9,7%	8,7%	-1,0 Procentenheter
Arbetslösa utrikesfödda	30,8%	28,6%	-2,2 Procentenheter
Arbetslösa 18-24	11,0%	10,3%	-0,7 Procentenheter
Arbetslösa 18-24 Utlandsfödda	24,9%	20,8%	-4,1 Procentenheter

Arbetslöshet Dalarna

Alla arbetslösa	7,2%	6,1%	-1,1 Procentenheter
Arbetslösa utrikesfödda	23,6%	21,2%	-2,4 Procentenheter
Arbetslösa 18-24	9,7%	7,9%	-1,8 Procentenheter
Arbetslösa 18-24 Utlandsfödda	20,8%	17,6%	-3,2 Procentenheter

Arbetslöshet Riket

Alla arbetslösa	8,2%	6,8%	-1,4 Procentenheter
Arbetslösa utrikesfödda	19,5%	17,0%	-2,5 Procentenheter
Arbetslösa 18-24	10,5%	8,2%	-2,3 Procentenheter
Arbetslösa 18-24 Utlandsfödda	21,9%	17,8%	-4,1 Procentenheter



Månadsjämförelse

Arbetslöshet antal april 2022	mar-22	apr-22	Diff.
Alla arbetslösa	920	907	-13
Arbetslösa utrikesfödda	593	592	-1
Arbetslösa 18-24	94	96	2
Arbetslösa 18-24 utrikesfödda	42	46	4

Öppet - i program april 2022	Öppet	I progr.
Alla arbetslösa	407	500
Arbetslösa utrikesfödda	250	342
Arbetslösa 18-24	41	55
Arbetslösa 18-24 utrikesfödda	19	27

Årsjämförelse

Årsjämförelse antal Avesta

Totalt öppet och i program	apr-21	apr-22
Alla arbetslösa	1046	907
Arbetslösa utrikesfödda	651	592
Arbetslösa 18-24	114	96
Arbetslösa 18-24 utrikesfödda	59	46

-139

-59 Under samma period har 50 pers. lämnat etableringen.

-18

-13

Utbildningsbakgrund och arbetslöshet efter födelseland

Arbetslösa Öppet och i program Födelseland april 2022	Utom- europeiskt	Andel av totalen	Jmf föregående mån.	Varav öppet arbetslösa	Sverige	Europa utom Sverige
Eftergymnasial utbildning	92	17,4%	-14,0%	32	47	15
Gymnasial utbildning	89	16,8%	-23,3%	35	163	21
Förgymnasial utbildning	349	65,8%	-4,1%	153	105	26
Totalt	530	100,0%	-14,3	220	315	62

Lägesrapport kring integration, Avesta kommun juni 2022

Statistik är inhämtad från Migrationsverket, daterad 2022-06-02 samt Arbetsförmedlingens statistik för maj 2022.

Asylsökande

76 personer, vilket är en ökning med 1 person jämfört med föregående månad. Antalet personer som bor i eget boende (EBO) är inte säkerställt då Migrationsverket av integritetsskäl inte längre anger för låga antal vilket är fallet med Övrigt boende i Avesta. Enligt beräkning bor cirka 70 personer EBO i Avesta. Beräkningen bygger på lokal kännedom om antalet i övrigt boende (ensamkommande barn i familjehem). Antalet ensamkommande barn (EKB) har ökat med 1 person jämfört 1 maj. Migrationsverket har inga anläggningsboenden (ABO) kvar i Dalarna, men ett antal personer som går under massflyktsdirektivet är egenbosatta (EBO) här. Av dessa kommer 26 personer under juni månad att övergå till att bo ABO i kommunen. De flesta andra Dalakommunerna har även de på grund av Ukrainakrisen ett ökat antal asylsökande: Borlänge har 110 (+2) och Falun har 89 (+1). Ludvika har 89 (+11) och Hedemora har 59 (-3). Totalt finns 721 asylsökande i Dalarna.

Kommunmottagna under 2022

(Den första ersättningen betalas ut till den mottagande kommunen månaden efter att en nyanländ har tagits emot. Först månaden efter det finns den nyanlände med i mottagningsstatistiken. Det innebär till exempel att när en nyanländ tas emot i en kommun i januari så får kommunen sin första ersättning i februari och den nyanlände finns med i Migrationsverkets statistik över kommunmottagna i mars samma år. **Nedanstående siffror anger det registrerade och totala mottagandet under 2022.**)

Under 2022 har 8 personer fått uppehållstillstånd och flyttat till Avesta kommun.

Migrationsverkets statistik släpar dock efter och enligt intern statistik har 16 personer fått uppehållstillstånd och bosatt sig i Avesta kommun fram till 31 maj 2022. Gagnef har under året tagit emot 19, Leksand 18, Falun 17 och Mora 13. Hedemora har tagit emot 6 personer som fått PUT/TUT.

Kommunmottagna bosatta personer i Avesta kommun, inom två år efter beviljat

uppehållstillstånd: 46 personer, detsamma som föregående månad. Bland Dalakommunerna har Falun 140 personer (+1), Borlänge 85 (+1), Mora har 79 (+-0) och Rättvik har 44 personer i etablering (+-0). Hedemora 22 personer i etablering (+-0), vilket innebär att de befinner sig inom två år efter erhållet PUT/TUT.

Ensamkommande flyktingbarn

Avesta kommun ansvarade för 6 ensamkommande flyktingbarn vid maj månads slut, vilket är en mer än föregående månad.

Arbetslöshet (sammantaget öppen och i programåtgärd) maj månads statistik

Arbetslösheten alla kategorier är 8,4 % i Avesta kommun, en minskning med 0,3 procentenheter jämfört med föregående månad. Bland utrikesfödda är arbetslösheten 28,1 %, en minskning med 0,5 procentenheter. Bland unga 18–24 år är 9,7 % arbetslösa, vilket är en minskning med 0,6 procentenhet och i motsvarande grupp utrikesfödda 20,4 %, en minskning med 0,4 procentenheter jämfört med föregående månad.

I antal innebär detta att 876 personer, alla kategorier, är arbetslösa i Avesta kommun, vilket är 31 färre än månaden innan. I gruppen utrikesfödda är 578 personer utan arbete, här har en minskning skett med 14 personer. Bland unga arbetslösa 18–24 år är 90 personer arbetslösa, en minskning med 6 personer, och i motsvarande grupp utrikesfödda är 45 unga utan arbete, vilket är en minskning med 1 person jämfört med månaden före.

Räknar man endast öppet arbetslösa alla kategorier är antalet 382 personer (-25) jämfört med april). Bland utrikesfödda är 238 personer öppet arbetslösa (-12). Bland unga 18–24 år är det 35 (-6) och i motsvarande grupp utrikesfödda är 17 personer helt utan sysselsättning (-2).

Se även diagram längre ned i detta dokument.

Nationell statistik asylsökande

Inkomna ansökningar om asyl

Inkomna ansökningar totalt under 2022 (2 juni): 7 662

Varav EKB:239

Sökande enl. massflyktsdirektivet under 2022 (2 juni): 38 079

Varav EKB: 638

Totalt antal asylsökande: 45 741

Varav EKB: 877

Avgjorda asylärenden 2022 (förstagångsansökningar, första instans)

Bifallsandel av totala antalet avgjorda ärenden t.o.m. 1 juni 2022

Asylsökande: 28% bifall (Genomsnitt 2021: 25%)

Genomsnittlig handläggningstid 2022: 150 dagar (Genomsnitt 2021: 257 dagar).

Massflyktsärenden: 97% bifall

Genomsnittlig handläggningstid 2022: 13 dagar (13 dagar i maj).

Ukrainska medborgare asyl: 13 % bifall

Genomsnittlig handläggningstid 2022: 34 dagar (61 dagar i maj).

Ukraina ansökningsskäl

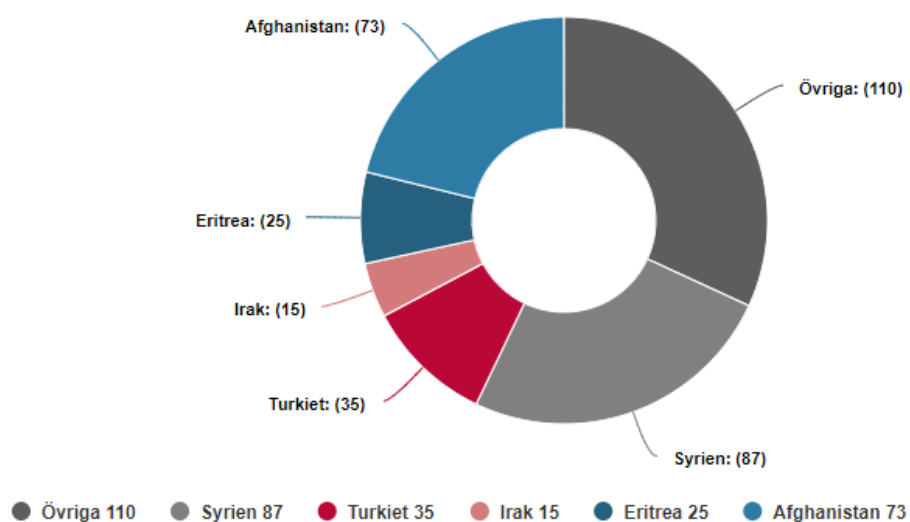
Ansökningar fr.o.m. 24 feb. t.o.m. datum	Antal ärenden, totalt	varav asylsökande	varav skydd enligt Massflyktsdirektivet
2022-06-05	38 385	831	38 385

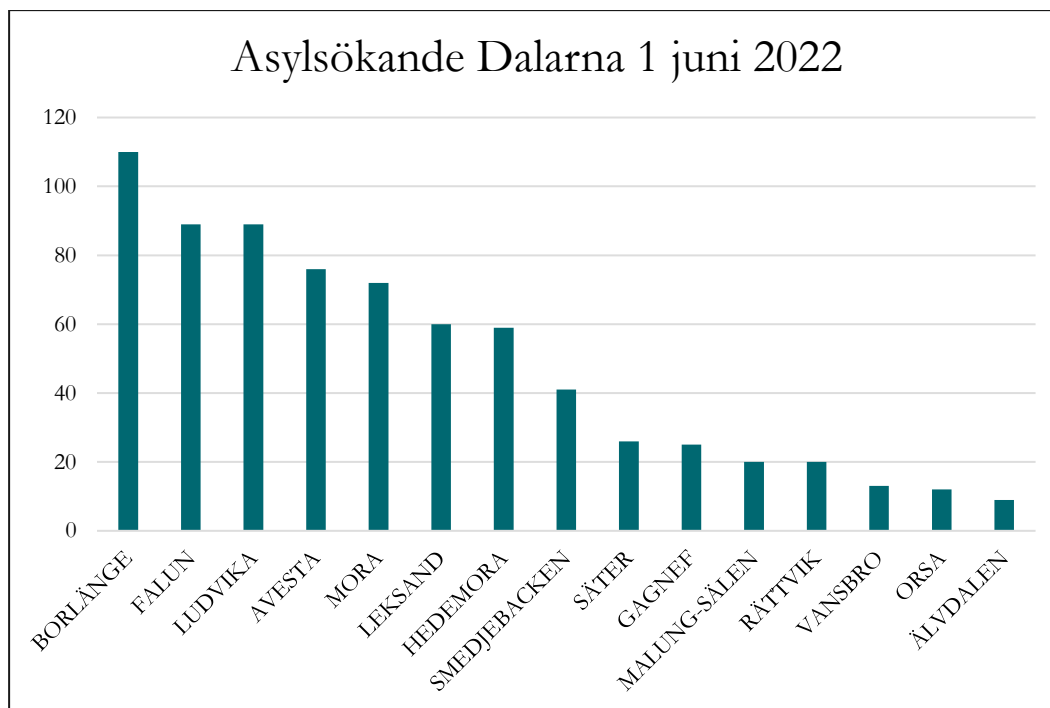
Månadsstatistik asyl	jan–maj 2022	maj 2022
Inkomna ansökningar	7 652	1 452
Varav inkomna ansökningar ensamkommande barn	238	57
Avgjorda ärenden	5 315	1 170
Beviljade uppehållstillstånd	1 468	345
Öppna ärenden*		8 962
Antal återvändande**	2 449	382

*Öppna ärenden är ärenden som inkommit men inte fått beslut än.

**Siffrorna visar antal självmant återvändande.

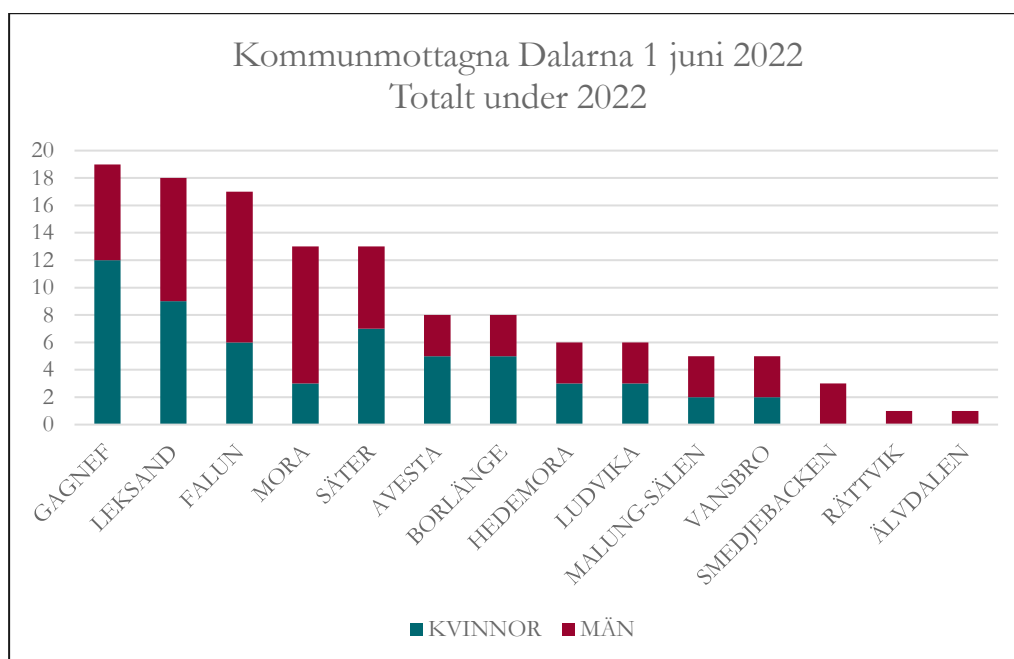
Beviljade asylärenden maj – vanligaste medborgarskap





KOMMUN	ABO	EBO	ÖVRIGT BOENDE	TOTALT
BORLÄNGE	0	96	14	110
FALUN	0	89
LUDVIKA	0	89
AVESTA	0	76
MORA	0	72	0	72
LEKSAND	0	60
HEDEMORA	0	59
SMEDJEBACKEN	0	41
SÄTER	0	26
GAGNEF	0	25	0	25
MALUNG-SÄLEN	0	20	0	20
RÄTTVIK	0	20	0	20
VANSBRO	0	13
ORSA	0	12	0	12
ÄLVDALEN	0	9	0	9
Summa	0			721

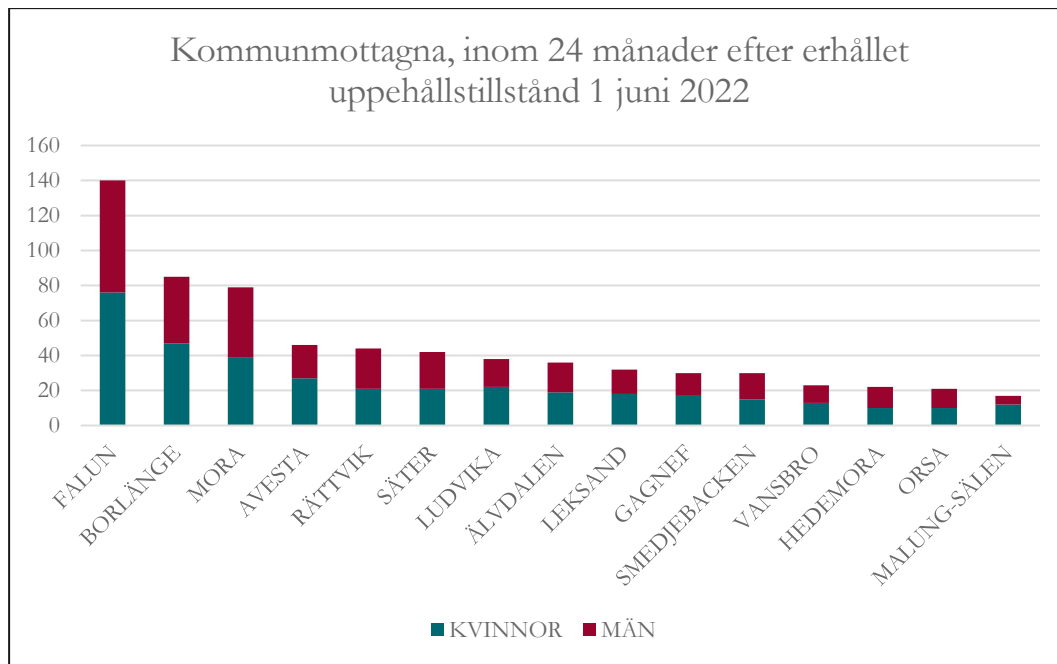
Migrationsverket skriver av integritetsskäl inte längre ut antal lägre än 5. Detta innebär att det inte går att se antalet EBO i Avesta kommun.



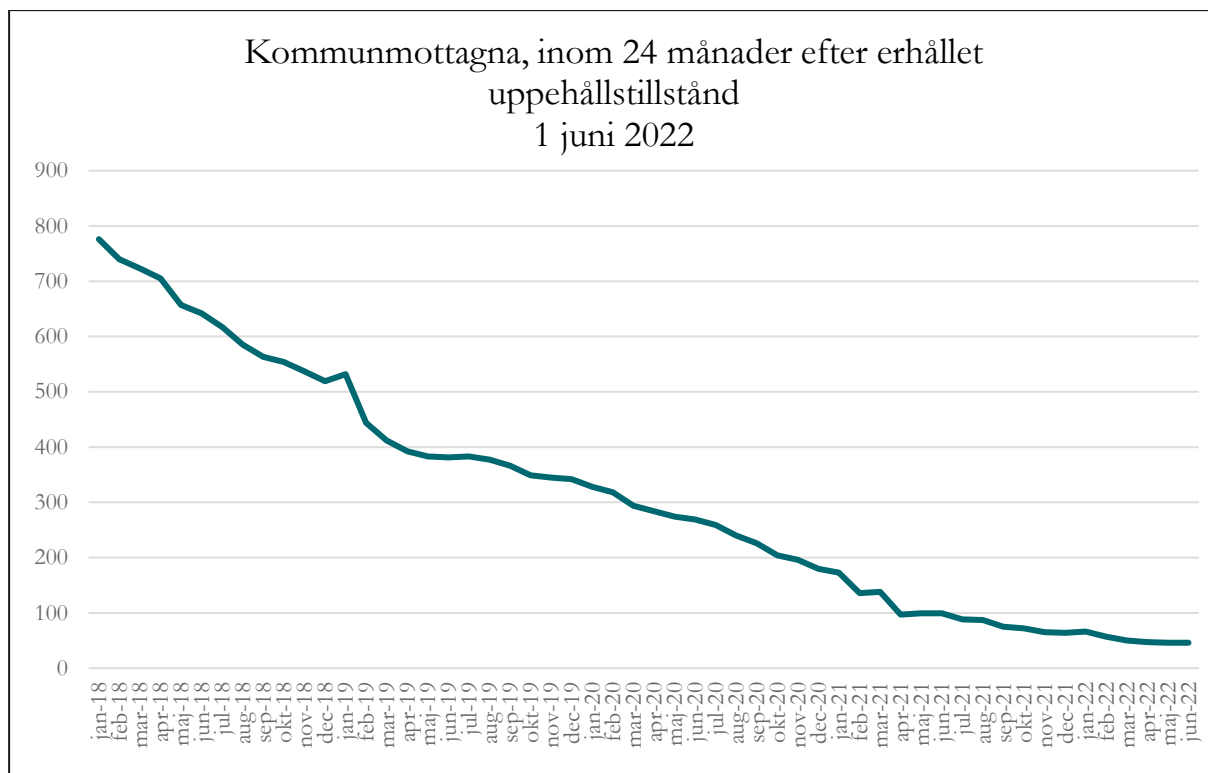
KOMMUN	KVINNOR	MÄN	TOTALT
GAGNEF	12	7	19
LEKSAND	9	9	18
FALUN	6	11	17
MORA	3	10	13
SÄTER	7	6	13
AVESTA	5	3	8
BORLÄNGE	5	3	8
HEDEMORA	3	3	6
LUDVIKA	3	3	6
MALUNG-SÄLEN	2	3	5
VANSBRO	2	3	5
SMEDJEBACKEN	0	3	3
RÄTTVIK	0	1	1
ÄLVDALEN	0	1	1
Delsumma	57	66	123

Den första ersättningen betalas ut till den mottagande kommunen månaden efter att en nyanländ har tagits emot. Först månaden efter det finns den nyanlände med i mottagningsstatistiken. Det innebär till exempel att när en nyanländ tas emot i en kommun i januari så får kommunen sin första ersättning i februari och den nyanlände finns med i Migrationsverkets statistik över kommunmottagna i mars samma år.

Inga sökande enligt massflyktsdirektivet är ännu kommunplacerade.



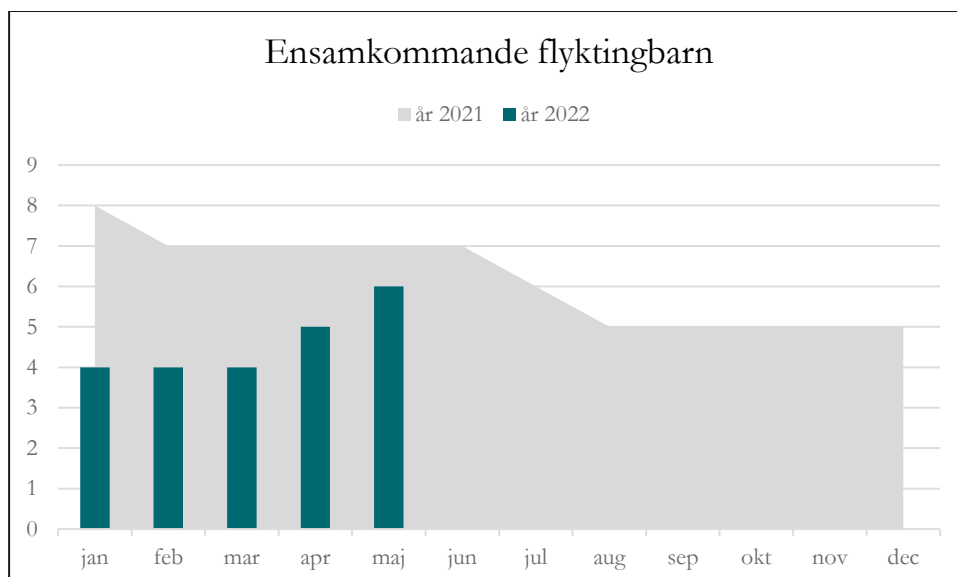
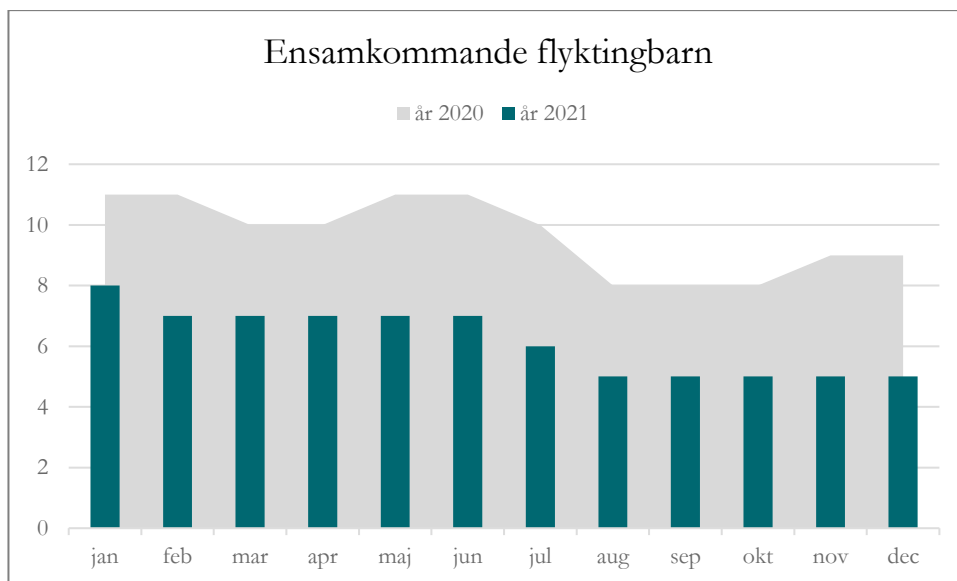
KOMMUN	KVINNOR	MÄN	TOTALT
FALUN	76	64	140
BORLÄNGE	47	38	85
MORA	39	40	79
AVESTA	27	19	46
RÄTTVIK	21	23	44
SÄTER	21	21	42
LUDVIKA	22	16	38
ÄLVDALEN	19	17	36
LEKSAND	18	14	32
GAGNEF	17	13	30
SMEDJEBACKEN	15	15	30
VANSBRO	13	10	23
HEDEMORA	10	12	22
ORSA	10	11	21
MALUNG-SÄLEN	12	5	17
Summa:	367	318	685



jun-20	269	-5
jul-20	259	-10
aug-20	240	-19
sep-20	226	-14
okt-20	204	-22
nov-20	196	-8
dec-20	180	-16
jan-21	173	-7
feb-21	136	-37
mar-21	138	2
apr-21	97	-41
maj-21	99	2
jun-21	99	0
jul-21	88	-11
aug-21	87	-1
sep-21	75	-12
okt-21	72	-3
nov-21	65	-7
dec-21	64	-1
jan-22	66	2
feb-22	57	-9
mar-22	50	-7
apr-22	47	-3
maj-22	46	-1
jun-22	46	0

Minskning under 12 månader

01-jun-21	99
01-jun-22	46
	<u> </u>
	-53



Ensamkommande flyktingbarn

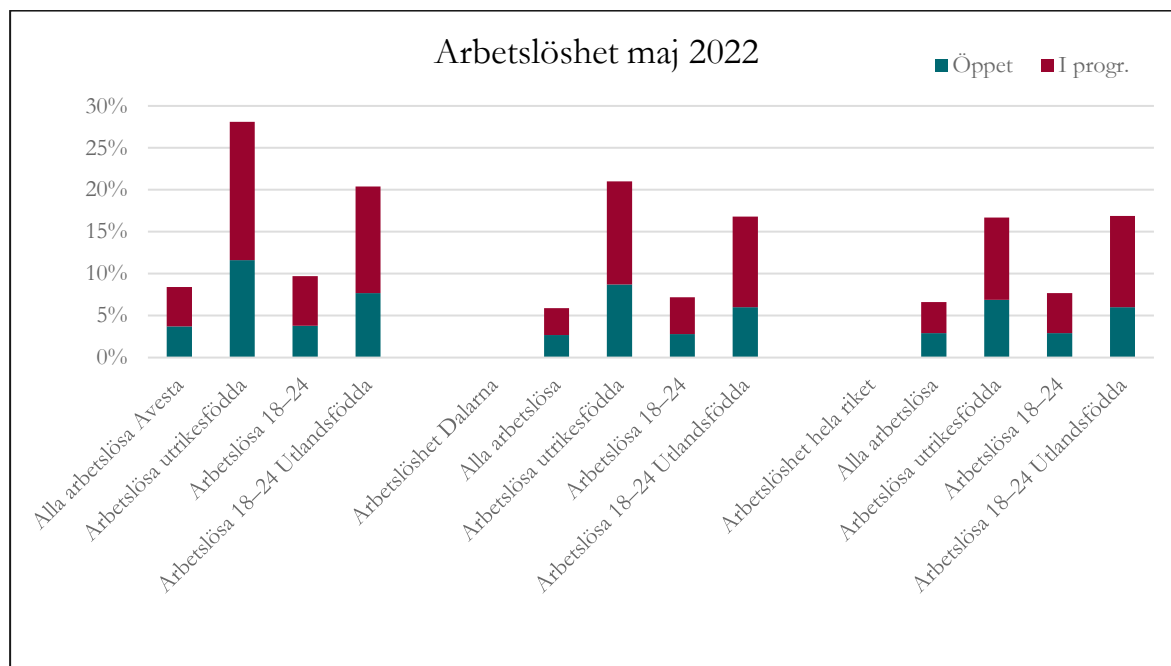
	år 2022	år 2021	år 2020	år 2019	år 2018	år 2017	År 2016
jan	4	8	11	18	54	100	128
feb	4	7	11	18	47	92	122
mar	4	7	10	18	43	92	124
apr	5	7	10	18	42	86	124
maj	6	7	11	17	39	82	123
jun		7	11	17	39	81	121
jul		6	10	15	27	77	117
aug		5	8	14	27	74	118
sep		5	8	13	27	71	114
okt		5	8	12	25	68	112
nov		5	9	12	24	62	109
dec		5	9	11	20	57	103

Arbetslöshetsstatistik

Följande räknas ej som arbetslösa utan hör till kategorin Anställda med stöd:
Extratjänster, Instegsjobb, Trainee, Särskilt anställningsstöd, Moderna beredskapsjobb.

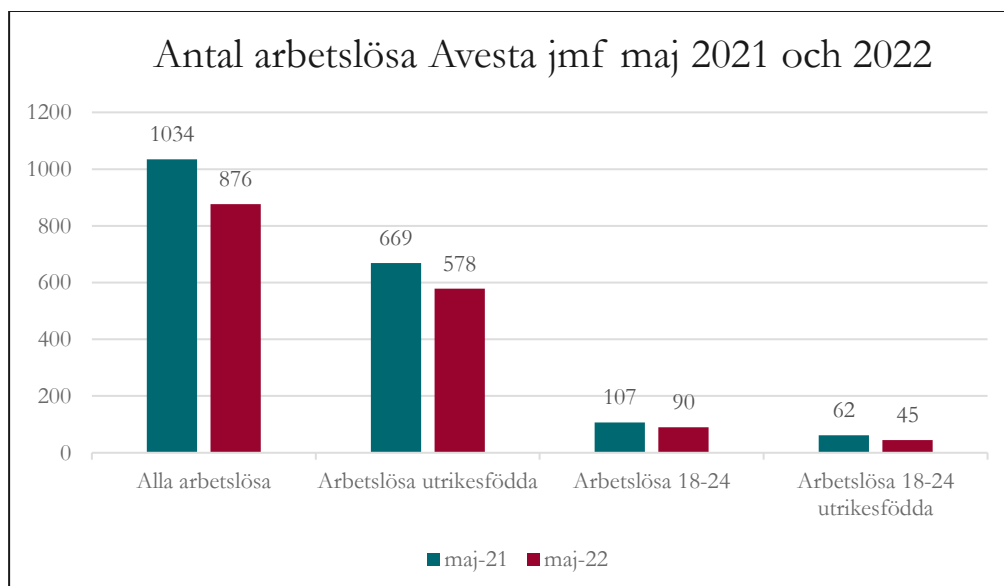
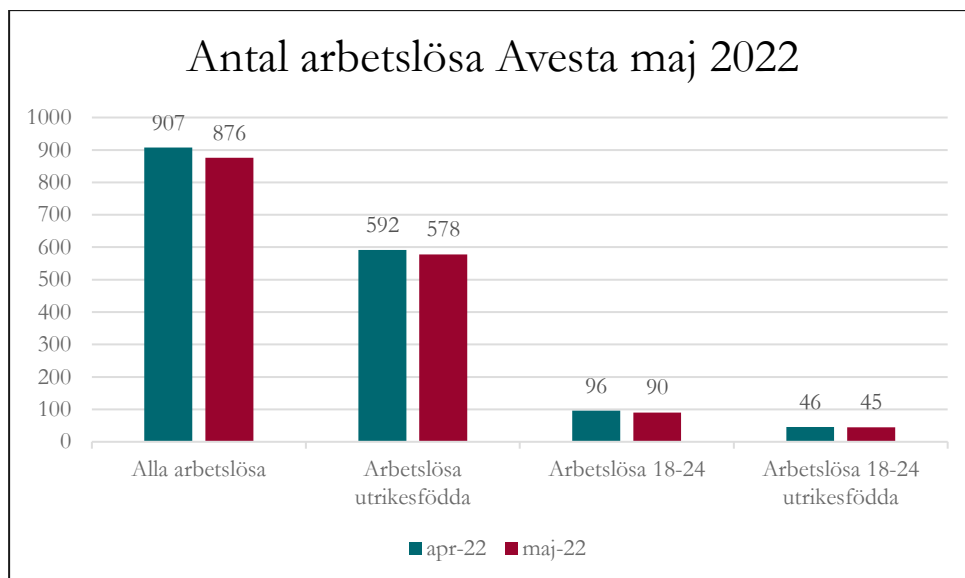
Till Arbetslösa i program med aktivitetsstöd hör:

Arbetsmarknadsutbildning, Arbetspraktik, Prova på-platser, Praktisk kompetensutveckling, Arbetsträning med handledare, Arbetsträning inom praktiskt basår, Stöd till start av näringsverksamhet, Jobbgaranti för ungdomar, Aktiviteter inom vägledning och platsförmedling, Arbetslivsinriktad rehabilitering, Förberedande utbildning, Fördjupad kartläggning och vägledning, Arbetslivsintroduktion, Projekt med arbetsmarknadspolitisk inriktning, Jobb- och utvecklingsgaranti.



Arbetslöshet Avesta maj 2022	Öppet	I progr.	Totalt
Alla arbetslösa Avesta	3,7%	4,7%	8,4%
Arbetslösa utrikesfödda	11,6%	16,5%	28,1%
Arbetslösa 18-24	3,8%	5,9%	9,7%
Arbetslösa 18-24 Utlandsfödda	7,7%	12,7%	20,4%
Arbetslöshet Dalarna			
Alla arbetslösa	2,7%	3,2%	5,9%
Arbetslösa utrikesfödda	8,7%	12,3%	21,0%
Arbetslösa 18-24	2,8%	4,4%	7,2%
Arbetslösa 18-24 Utlandsfödda	6,0%	10,8%	16,8%
Arbetslöshet hela riket			
Alla arbetslösa	2,9%	3,7%	6,6%
Arbetslösa utrikesfödda	6,9%	9,8%	16,7%
Arbetslösa 18-24	2,9%	4,8%	7,7%
Arbetslösa 18-24 Utlandsfödda	6,0%	10,9%	16,9%

Arbetslöshet Jmf år			
Arbetslöshet Avesta			
	maj-21	maj-22	
Alla arbetslösa	9,5%	8,4%	-1,1 Procentenheter
Arbetslösa utrikesfödda	31,4%	28,1%	-3,3 Procentenheter
Arbetslösa 18-24	10,4%	9,7%	-0,7 Procentenheter
Arbetslösa 18-24 Utlandsfödda	25,8%	20,4%	-5,4 Procentenheter
Arbetslöshet Dalarna			
Alla arbetslösa	6,9%	5,9%	-1,0 Procentenheter
Arbetslösa utrikesfödda	23,4%	21,0%	-2,4 Procentenheter
Arbetslösa 18-24	9,3%	7,2%	-2,1 Procentenheter
Arbetslösa 18-24 Utlandsfödda	21,0%	16,8%	-4,2 Procentenheter
Arbetslöshet Riket			
Alla arbetslösa	8,0%	6,6%	-1,4 Procentenheter
Arbetslösa utrikesfödda	19,2%	16,7%	-2,5 Procentenheter
Arbetslösa 18-24	10,0%	7,7%	-2,3 Procentenheter
Arbetslösa 18-24 Utlandsfödda	21,5%	16,9%	-4,6 Procentenheter



Månadsjämförelse

Arbetslöshet antal maj 2022	apr-22	maj-22	Diff.
Alla arbetslösa	907	876	-31
Arbetslösa utrikesfödda	592	578	-14
Arbetslösa 18-24	96	90	-6
Arbetslösa 18-24 utrikesfödda	46	45	-1

Öppet - i program maj 2022	Öppet	I progr.
Alla arbetslösa	382	494
Arbetslösa utrikesfödda	238	340
Arbetslösa 18-24	35	55
Arbetslösa 18-24 utrikesfödda	17	28

Årsjämförelse

Årsjämförelse antal Avesta			
Totalt öppet och i program	maj-21	maj-22	
Alla arbetslösa	1034	876	-158
Arbetslösa utrikesfödda	669	578	-91 Under samma period har 53 pers. lämnat etableringen.
Arbetslösa 18-24	107	90	-17
Arbetslösa 18-24 utrikesfödda	62	45	-17

Utbildningsbakgrund och arbetslöshet efter födelseland

Arbetslösa Öppet och i program Födelseland maj 2022	Utom- europeiskt	Andel av totalen	Jmf föregående år	Varav öppet arbetslösa	Sverige	Europa utom Sverige
Eftergymnasial utbildning	88	17,0%	-22,1%	26	42	16
Gymnasial utbildning	89	17,2%	-19,8%	37	158	19
Förgymnasial utbildning	340	65,8%	-9,6%	147	98	26
Totalt	517	100,0%	-13,8%	210	298	61

Lägesrapport kring integration, Avesta kommun juli 2022

Statistik är inhämtad från Migrationsverket, daterad 2022-07-01 samt Arbetsförmedlingens statistik för juni 2022.

Asylsökande

91 personer, vilket är en ökning med 15 personer jämfört med föregående månad. Här ingår även de ukrainare som är här genom Massflyktdirektivet Antalet personer som bor i eget boende (EBO) är inte säkerställt då Migrationsverket av integritetsskäl inte längre anger för låga antal vilket är fallet med Övrigt boende i Avesta. Enligt beräkning bor cirka 60 personer EBO i Avesta. Beräkningen bygger på lokal kännedom om antalet i övrigt boende (ensamkommande barn i familjehem). Migrationsverket har inga anläggningsboenden (ABO) kvar i Dalarna, ett antal personer som går under massflyktdirektivet har sedan 1 juli anvisats hit. De har tidsbestämt uppehållstillstånd till 4 mars 2023, men folkbokförs inte i Avesta kommun, allt enligt ändringar i Lagen (1994:137) om mottagande av asylsökande m.fl. som trädde kraft 1 juli. Dessa ukrainare bor nu i lägenheter (Anläggningsboende= ABO) och Avesta kommun har ansvar för dem. Samtliga ukrainare som kommunen har kännedom om har erbjudits att bli ABO och få egen lägenhet, men ett antal har valt att fortsätta bo Egenbosatta (EBO) hos vänner och släktingar. De ingår då inte i vårt ansvarsområde. Flera andra Dalakommunerna har på grund av Ukrainakrisen ett ökat antal asylsökande: Ludvika har 115 (+26) och Borlänge har 113 (+3). Falun har 84 (-5) och Hedemora har 55 (-4). Totalt finns 751 asylsökande i Dalarna.

Kommunmottagna under 2022

(Den första ersättningen betalas ut till den mottagande kommunen månaden efter att en nyanländ har tagits emot. Först månaden efter det finns den nyanlände med i mottagningsstatistiken. Det innebär till exempel att när en nyanländ tas emot i en kommun i januari så får kommunen sin första ersättning i februari och den nyanlände finns med i Migrationsverkets statistik över kommunmottagna i mars samma år. **Nedanstående siffror anger det registrerade och totala mottagandet under 2022.**)

Under 2022 har 16 **personer** fått uppehållstillstånd och flyttat till Avesta kommun.

Migrationsverkets statistik släpar dock efter och enligt intern statistik har 22 personer fått uppehållstillstånd och bosatt sig i Avesta kommun fram till 30 juni 2022. Leksand har under året tagit emot 24, Falun 21, Gagnef 19 och Borlänge 14. Hedemora har tagit emot 14 personer som fått PUT/TUT.

Kommunmottagna bosatta personer i Avesta kommun, inom två år efter beviljat uppehållstillstånd: 60 personer, det är 14 personer fler än föregående månad. Bland Dalakommunerna har Falun 145 personer (+5), Borlänge 85 (+-0), Mora har 78 (-1) och Rättvik har 44 personer i etablering (+-0). Hedemora 27 personer i etablering (+5), vilket innebär att de befinner sig inom två år efter erhållet PUT/TUT.

Ensamkommande flyktingbarn

Avesta kommun ansvarade för 7 ensamkommande flyktingbarn vid juni månads slut, vilket är en mer än föregående månad.

Arbetslöshet (sammantaget öppen och i programåtgärd) juni månads statistik

Arbetslösheten alla kategorier är 8,4 % i Avesta kommun, samma som föregående månad. Bland utrikesfödda är arbetslösheten 28,0 %, en minskning med 0,1 procentenheter. Bland unga 18–24 år är 9,3 % arbetslösa, vilket är en minskning med 0,4 procentenheter och i motsvarande grupp utrikesfödda 20,1 %, en minskning med 0,3 procentenheter jämfört med föregående månad.

I antal innebär detta att 875 personer, alla kategorier, är arbetslösa i Avesta kommun, vilket är 1 färre än månaden innan. I gruppen utrikesfödda är 576 personer utan arbete, här har en minskning skett med 2 personer. Bland unga arbetslösa 18–24 år är 86 personer arbetslösa, en minskning med 4 personer, och i motsvarande grupp utrikesfödda är 44 unga utan arbete, vilket är en minskning med 1 person jämfört med månaden före.

Räknar man endast öppet arbetslösa alla kategorier är antalet 408 personer (+26) jämfört med maj). Bland utrikesfödda är 250 personer öppet arbetslösa (+12). Bland unga 18–24 år är det 39 (+4) och i motsvarande grupp utrikesfödda är 19 personer helt utan sysselsättning (+2).

Se även diagram längre ned i detta dokument.

Nationell statistik asylsökande

Inkomna ansökningar om asyl

Inkomna ansökningar totalt under 2022 (1 juli): 9 074

Varav EKB:267

Sökande enl. massflyktsdirektivet under 2022 (1 juli): 40 382

Varav EKB: 665

Totalt antal asylsökande: 49 456

Varav EKB: 932

Avgjorda asylärenden 2022 (förstagångsansökningar, första instans)

Bifallsandel av totala antalet avgjorda ärenden t.o.m. 1 juli 2022

Asylsökande: 28% bifall (Genomsnitt 2021: 25%)

Genomsnittlig handläggningstid 2022: 154 dagar (Genomsnitt 2021: 257 dagar).

Massflyktsärenden: 97% bifall (91 % i juni).

Genomsnittlig handläggningstid 2022: 14 dagar (27 dagar i juni).

Ukrainska medborgare asyl: 12 % bifall (0% i juni).

Genomsnittlig handläggningstid 2022: 37 dagar (62 dagar i juni).

Ukraina ansökningsskäl

Ansökningar under 2022 t.o.m.	Antal ärenden, totalt	varav asylsökande	varav skydd enligt Massflyktsdirektivet
2022-06-30	41 308	990	40 318

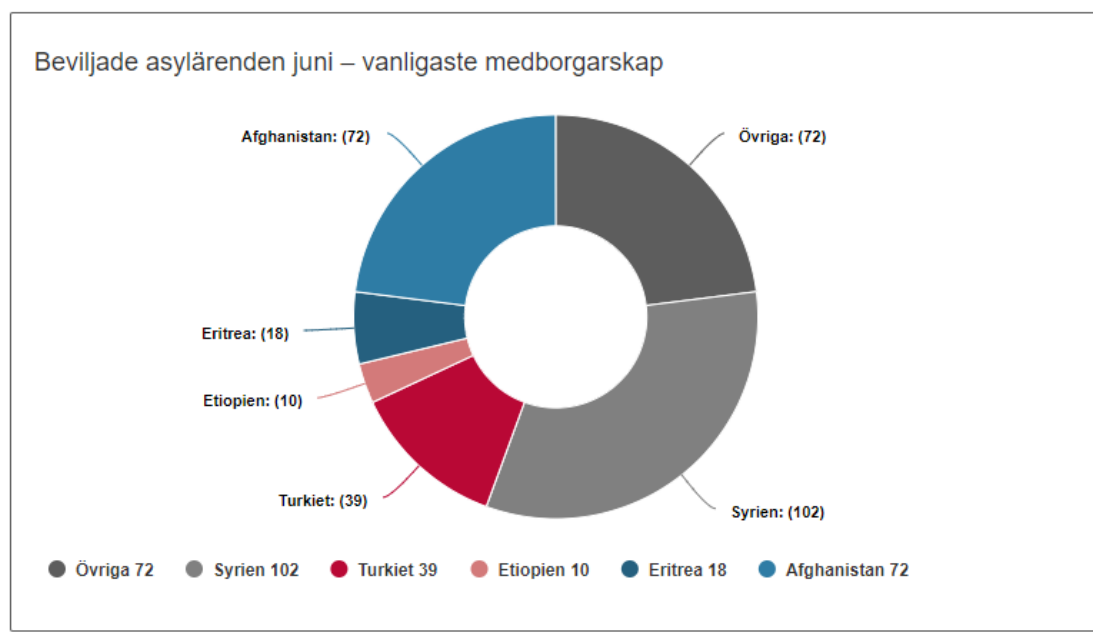
Månadsstatistik juni 2022

Månadsstatistiken visar förstagångsansökningar, avgjorda och beviljade i första instans (Migrationsverket). Här ingår inte sökande från Ukraina enligt massflyktsdirektivet. Statistik om dem finns på sidan [Sökande från Ukraina](#).

Månadsstatistik asyl	jan–jun 2022	juni 2022
Inkomna ansökningar	9 077	1 464
Varav inkomna ansökningar ensamkommande barn	267	32
Avgjorda ärenden	6 415	1 100
Beviljade uppehållstillstånd	1 781	313
Öppna ärenden*		9 292
Antal återvändande**	2 995	361

*Öppna ärenden är ärenden som inkommit men inte fått beslut än.

**Siffrorna visar antal självmant återvändande.



Statistik Avesta kommun

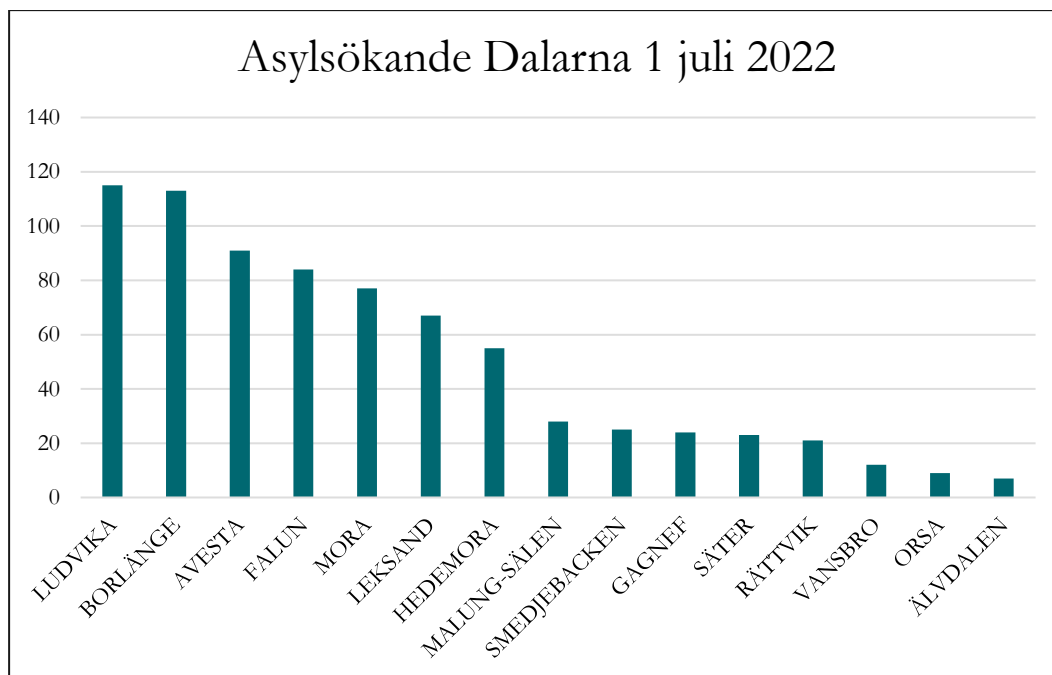
Ukrainska flyktingar

Inskrivna individer som är ukrainska medborgare (UA).

Kommun	Anläggningsboende (ABO)	Eget boende (EBO)	Övrigt boende	Totalt
AVESTA	26	51

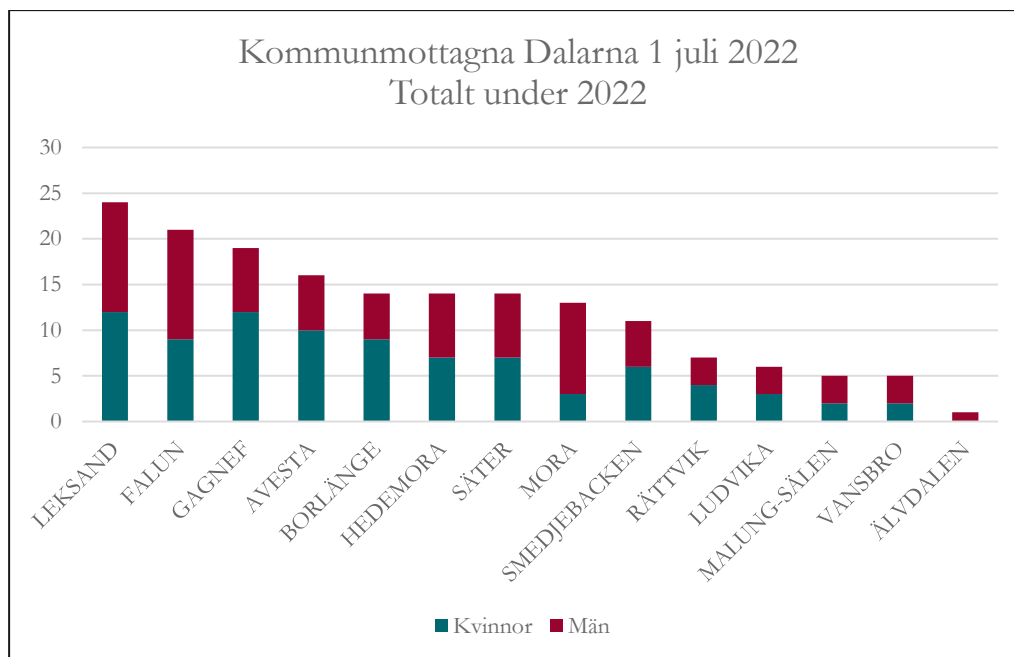
Inskrivna individer som sökt skydd enligt massflyktsdirektivet (TPD).

Kommun	Anläggningsboende (ABO)	Eget boende (EBO)	Övrigt boende	Totalt
AVESTA	25	40



KOMMUN	ABO	EBO	ÖVRIGT BOENDE	TOTALT
LUDVIKA	..	72	..	115
BORLÄNGE	0	99	14	113
AVESTA	..	61	..	91
FALUN	0	84
MORA	0	77
LEKSAND	..	56	..	67
HEDEMORA	0	55
MALUNG-SÄLEN	0	28	0	28
SMEDJEBACKEN	0	25
GAGNEF	0	24	0	24
SÄTER	0	23
RÄTTVIK	0	21	0	21
VANSBRO	0	12
ORSA	0	9	0	9
ÄLVDALLEN	0	7	0	7
Summa	0			751

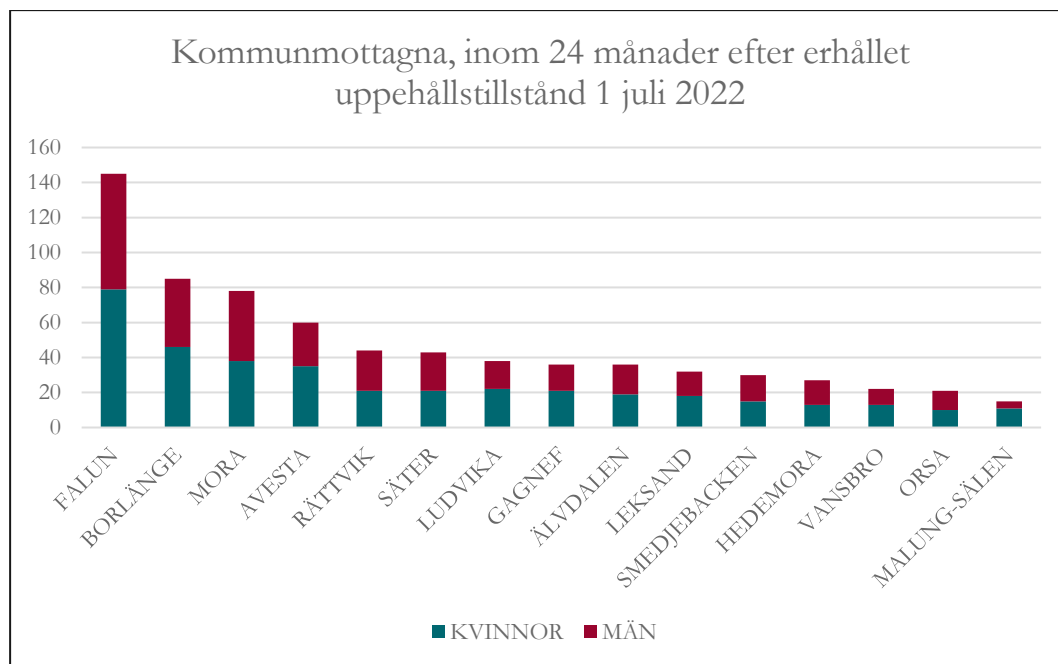
Migrationsverket skriver av integritetsskäl inte längre ut antal lägre än 5. Detta innebär att det inte går att se antalet EBO i Avesta kommun.



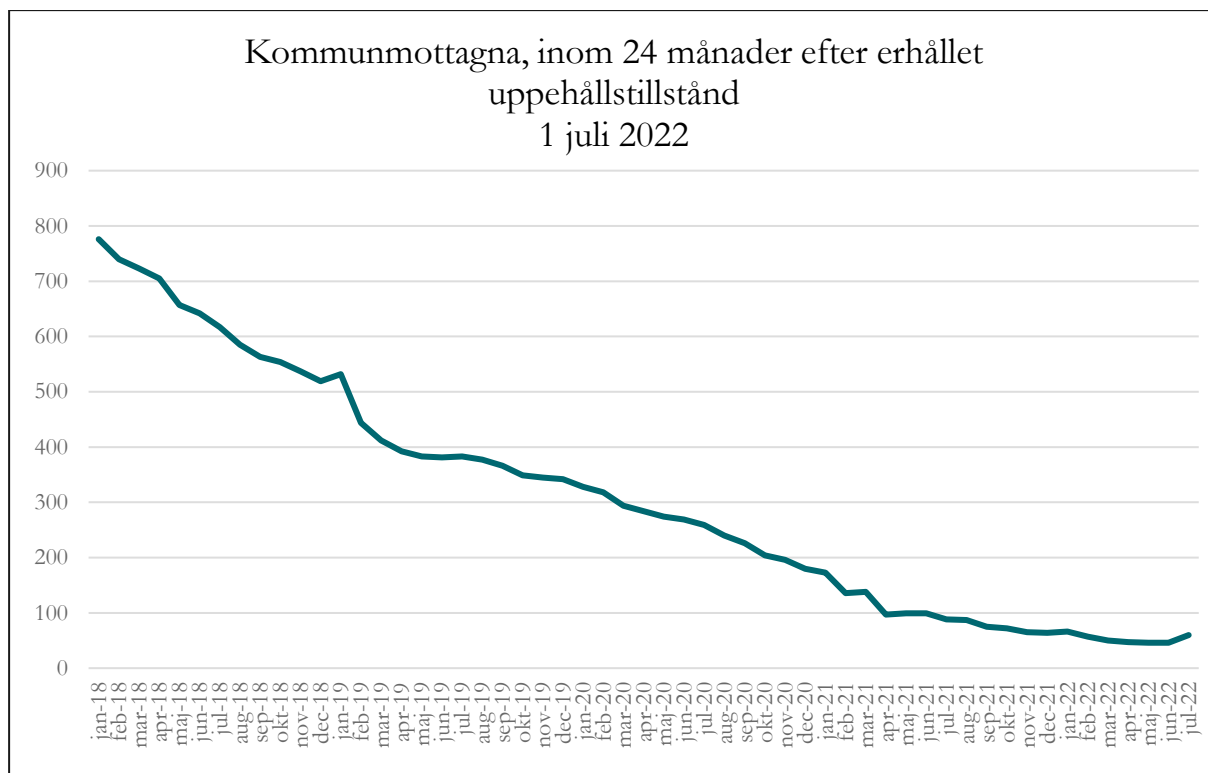
KOMMUN	KVINNOR	MÄN	TOTALT
LEKSAND	12	12	24
FALUN	9	12	21
GAGNEF	12	7	19
AVESTA	10	6	16
BORLÄNGE	9	5	14
HEDEMORA	7	7	14
SÄTER	7	7	14
MORA	3	10	13
SMEDJEBACKEN	6	5	11
RÄTTVIK	4	3	7
LUDVIKA	3	3	6
MALUNG-SÅLEN	2	3	5
VANSBRO	2	3	5
ÄLVDALEN		1	1
Delsumma	86	84	170

Den första ersättningen betalas ut till den mottagande kommunen månaden efter att en nyanländ har tagits emot. Först månaden efter det finns den nyanlände med i mottagningsstatistiken. Det innebär till exempel att när en nyanländ tas emot i en kommun i januari så får kommunen sin första ersättning i februari och den nyanlände finns med i Migrationsverkets statistik över kommunmottagna i mars samma år.

Massflyktingar från Ukraina folkbokförs inte i kommunen och ingår därför inte i beräkningen.



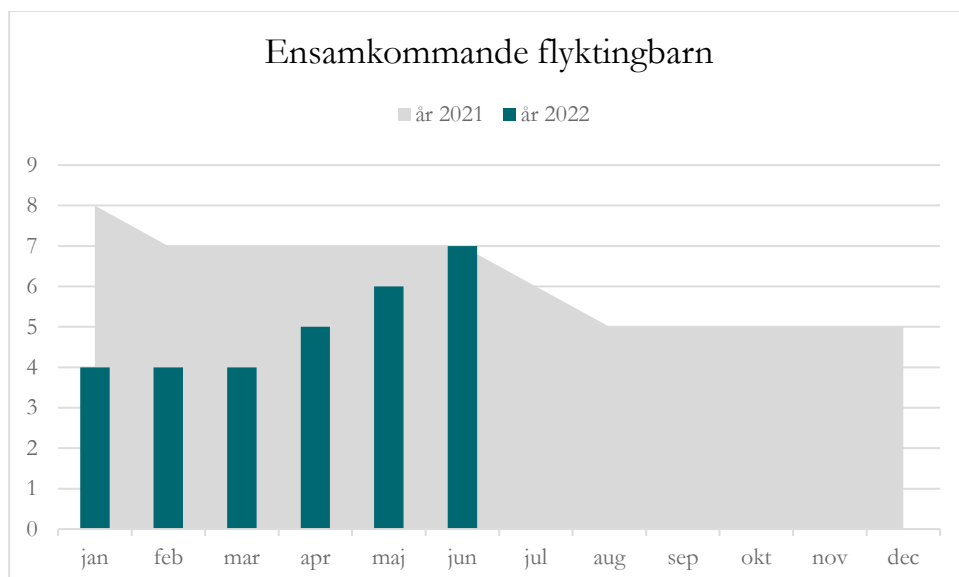
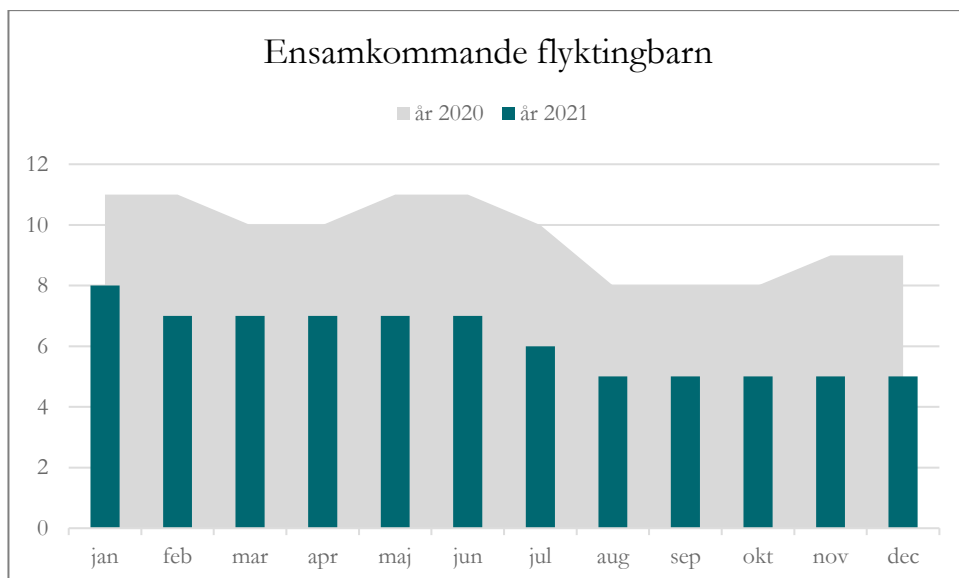
KOMMUN	KVINNOR	MÄN	TOTALT
FALUN	79	66	145
BORLÄNGE	46	39	85
MORA	38	40	78
AVESTA	35	25	60
RÄTTVIK	21	23	44
SÄTER	21	22	43
LUDVIKA	22	16	38
GAGNEF	21	15	36
ÄLVDALEN	19	17	36
LEKSAND	18	14	32
SMEDJEBACKEN	15	15	30
HEDEMORA	13	14	27
VANSBRO	13	9	22
ORSA	10	11	21
MALUNG-SÅLEN	11	4	15
Summa:	367	330	697



jul-20	259	-10
aug-20	240	-19
sep-20	226	-14
okt-20	204	-22
nov-20	196	-8
dec-20	180	-16
jan-21	173	-7
feb-21	136	-37
mar-21	138	2
apr-21	97	-41
maj-21	99	2
jun-21	99	0
jul-21	88	-11
aug-21	87	-1
sep-21	75	-12
okt-21	72	-3
nov-21	65	-7
dec-21	64	-1
jan-22	66	2
feb-22	57	-9
mar-22	50	-7
apr-22	47	-3
maj-22	46	-1
jun-22	46	0
jul-22	60	14

Minskning under 12 månader

01-jul-21	88
01-jul-22	60
	<u>-28</u>



Ensamkommande flyktingbarn

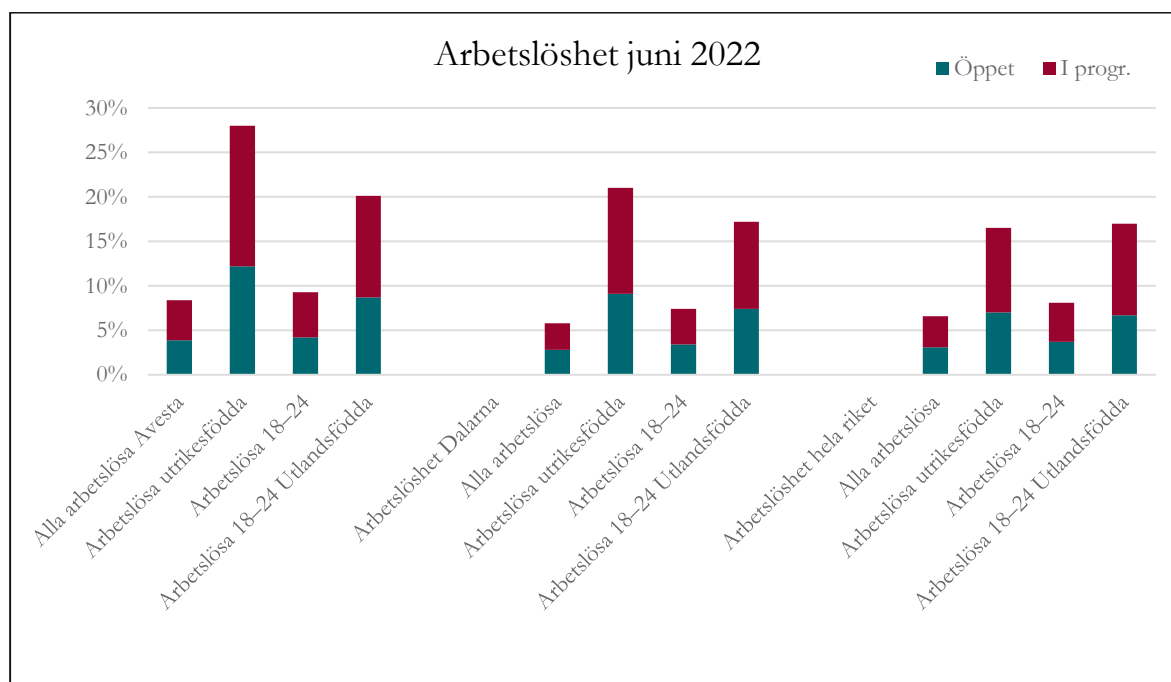
	år 2022	år 2021	år 2020	år 2019	år 2018	år 2017	År 2016
jan	4	8	11	18	54	100	128
feb	4	7	11	18	47	92	122
mar	4	7	10	18	43	92	124
apr	5	7	10	18	42	86	124
maj	6	7	11	17	39	82	123
jun	7	7	11	17	39	81	121
jul		6	10	15	27	77	117
aug		5	8	14	27	74	118
sep		5	8	13	27	71	114
okt		5	8	12	25	68	112
nov		5	9	12	24	62	109
dec		5	9	11	20	57	103

Arbetslöshetsstatistik

Följande räknas ej som arbetslösa utan hör till kategorin Anställda med stöd:
Extratjänster, Instegsjobb, Trainee, Särskilt anställningsstöd, Moderna beredskapsjobb.

Till Arbetslösa i program med aktivitetsstöd hör:

Arbetsmarknadsutbildning, Arbetspraktik, Prova på-platser, Praktisk kompetensutveckling, Arbetsträning med handledare, Arbetsträning inom praktiskt basår, Stöd till start av näringsverksamhet, Jobbgaranti för ungdomar, Aktiviteter inom vägledning och platsförmedling, Arbetslivsinriktad rehabilitering, Förberedande utbildning, Fördjupad kartläggning och vägledning, Arbetslivsintroduktion, Projekt med arbetsmarknadspolitisk inriktning, Jobb- och utvecklingsgaranti.



Arbetslöshet Avesta juni 2022	Öppet	I progr.	Totalt
Alla arbetslösa Avesta	3,9%	4,5%	8,4%
Arbetslösa utrikesfödda	12,2%	15,8%	28,0%
Arbetslösa 18-24	4,2%	5,1%	9,3%
Arbetslösa 18-24 Utlandsfödda	8,7%	11,4%	20,1%
Arbetslöshet Dalarna			
Alla arbetslösa	2,8%	3,0%	5,8%
Arbetslösa utrikesfödda	9,1%	11,9%	21,0%
Arbetslösa 18-24	3,4%	4,0%	7,4%
Arbetslösa 18-24 Utlandsfödda	7,4%	9,8%	17,2%
Arbetslöshet hela riket			
Alla arbetslösa	3,1%	3,5%	6,6%
Arbetslösa utrikesfödda	7,0%	9,5%	16,5%
Arbetslösa 18-24	3,7%	4,4%	8,1%
Arbetslösa 18-24 Utlandsfödda	6,7%	10,3%	17,0%

Arbetslöshet Jmf år**Arbetslöshet Avesta**

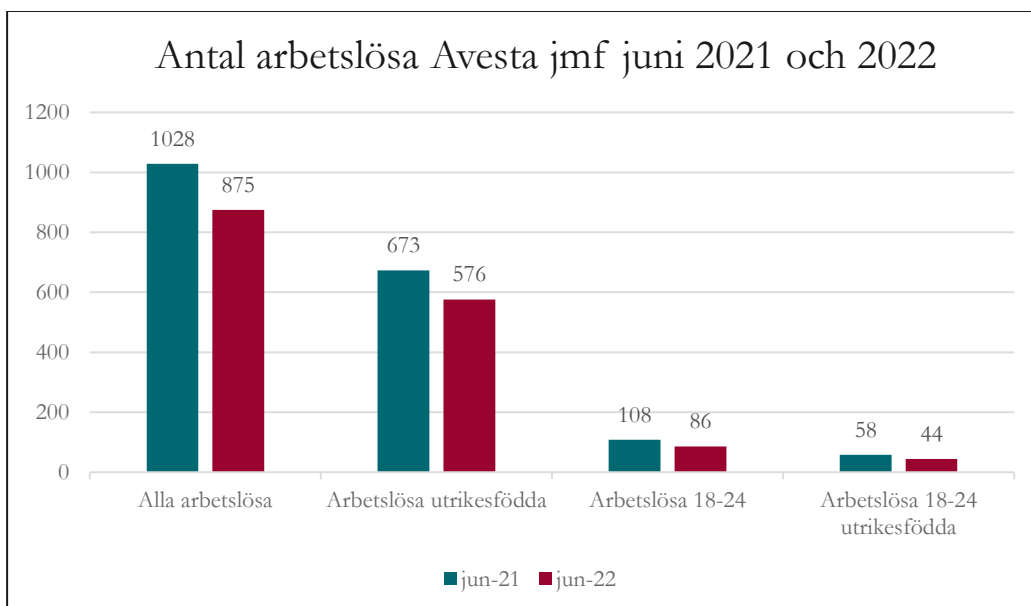
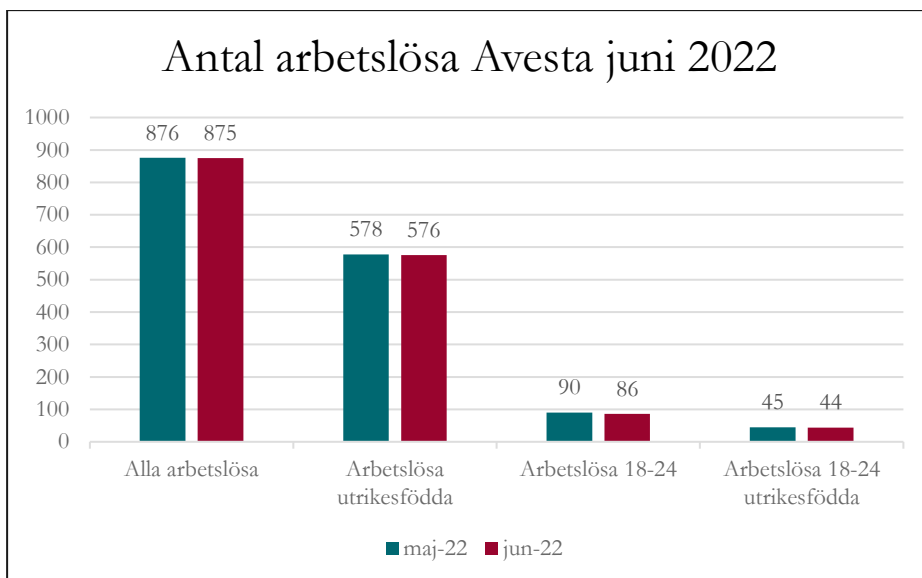
	jun-21	jun-22	
Alla arbetslösa	9,5%	8,4%	-1,1 Procentenheter
Arbetslösa utrikesfödda	31,6%	28,0%	-3,6 Procentenheter
Arbetslösa 18-24	10,5%	9,3%	-1,2 Procentenheter
Arbetslösa 18-24 Utlandsfödda	24,6%	20,1%	-4,5 Procentenheter

Arbetslöshet Dalarna

Alla arbetslösa	6,8%	5,8%	-1,0 Procentenheter
Arbetslösa utrikesfödda	23,6%	21,0%	-2,6 Procentenheter
Arbetslösa 18-24	9,3%	7,4%	-1,9 Procentenheter
Arbetslösa 18-24 Utlandsfödda	22,1%	17,2%	-4,9 Procentenheter

Arbetslöshet Riket

Alla arbetslösa	7,8%	6,6%	-1,2 Procentenheter
Arbetslösa utrikesfödda	19,1%	16,5%	-2,6 Procentenheter
Arbetslösa 18-24	10,6%	8,1%	-2,5 Procentenheter
Arbetslösa 18-24 Utlandsfödda	22,1%	17,0%	-5,1 Procentenheter



Månadsjämförelse

Arbetslöshet antal juni 2022	maj-22	jun-22	Diff.
Alla arbetslösa	876	875	-1
Arbetslösa utrikesfödda	578	576	-2
Arbetslösa 18-24	90	86	-4
Arbetslösa 18-24 utrikesfödda	45	44	-1

Öppet - i program juni 2022	Öppet	I progr.
Alla arbetslösa	408	467
Arbetslösa utrikesfödda	250	326
Arbetslösa 18-24	39	47
Arbetslösa 18-24 utrikesfödda	19	25

Årsjämförelse

Årsjämförelse antal Avesta			
Totalt öppet och i program	jun-21	jun-22	
Alla arbetslösa	1028	875	-153
Arbetslösa utrikesfödda	673	576	-97 Under samma period har 53 pers. lämnat etableringen.
Arbetslösa 18-24	108	86	-22
Arbetslösa 18-24 utrikesfödda	58	44	-14

Utbildningsbakgrund och arbetslöshet efter födelseland

Arbetslösa Öppet och i program Födelseland juni 2022	Utom- europeiskt	Andel av totalen	Jmf föregående år	Varav öppet arbetslösa	Sverige	Europa utom Sverige
Eftergymnasial utbildning	85	16,4%	-28,6%	31	46	16
Gymnasial utbildning	92	17,7%	-21,4%	38	163	17
Förgymnasial utbildning	342	65,9%	-7,8%	156	90	24
Totalt	519	100,0%	-13,8%	210	299	57

Lägesrapport kring integration, Avesta kommun augusti 2022

Statistik är inhämtad från Migrationsverket, daterad 2022-08-01 samt Arbetsförmedlingens statistik för juli 2022.

Asylsökande

98 personer, vilket är en ökning med 7 personer jämfört med föregående månad. Här ingår även de ukrainare som är här genom Massflyktdirektivet Antalet personer som bor i eget boende (EBO) är 68 personer EBO, 26 av dem är ukrainska medborgare, varav 19 går under massflyktdirektivet. Migrationsverket har inga anläggningsboenden (ABO) kvar i Dalarna, ett antal personer som går under massflyktdirektivet har sedan 1 juli anvisats hit och i statistiken räknas de in bland asylsökande, övrigt boende. Dessa är 29 personer. De har tidsbestämt uppehållstillstånd till 4 mars 2023, men folkbokförs inte i Avesta kommun, allt enligt ändringar i Lagen (1994:137) om mottagande av asylsökande m.fl. som trädde kraft 1 juli. Dessa ukrainare bor nu i lägenheter (Anläggningsboende= ABO) och Avesta kommun har ansvar för dem. Samtliga ukrainare som kommunen har kännedom om har erbjudits att bli ABO och få egen lägenhet, men ett antal har valt att fortsätta bo Egenbosatta (EBO) hos vänner och släktingar. De ingår då inte i vårt ansvarsområde. Flera andra Dalakommunerna har på grund av Ukrainakrisen ett ökat antal asylsökande: Ludvika har 119 (+4) och Borlänge har 115 (+2). Leksand har 112 (+45) och Hedemora har 56 (+1). Totalt finns 857 asylsökande i Dalarna.

Kommunmottagna under 2022

(Den första ersättningen betalas ut till den mottagande kommunen månaden efter att en nyanländ har tagits emot. Först månaden efter det finns den nyanlände med i mottagningsstatistiken. Det innebär till exempel att när en nyanländ tas emot i en kommun i januari så får kommunen sin första ersättning i februari och den nyanlände finns med i Migrationsverkets statistik över kommunmottagna i mars samma år. **Nedanstående siffror anger det registrerade och totala mottagandet under 2022.**)

Under 2022 har 21 personer fått uppehållstillstånd och flyttat till Avesta kommun.

Migrationsverkets statistik släpar dock efter och enligt intern statistik har 22 personer fått uppehållstillstånd och bosatt sig i Avesta kommun fram till 31 juli 2022. Falun har under året tagit emot 29, Leksand 24, Gagnef och Mora 19 och Borlänge 18. Hedemora har tagit emot 14 personer som fått PUT/TUT.

Kommunmottagna bosatta personer i Avesta kommun, inom två år efter beviljat uppehållstillstånd: 62 personer, det är 2 personer fler än föregående månad. Bland

Dalakommunerna har Falun 138 personer (-7), Borlänge 86 (+1), Mora har 86 (+8) och Rättvik har 51 personer i etablering (+7). Hedemora 26 personer i etablering (-1), vilket innebär att de befinner sig inom två år efter erhållet PUT/TUT.

Ensamkommande flyktingbarn

Avesta kommun ansvarade för 7 ensamkommande flyktingbarn vid juli månads slut, vilket är detsamma som föregående månad.

Arbetslöshet (sammantaget öppen och i programåtgärd) juli månads statistik

Arbetslösheten alla kategorier är 8,2 % i Avesta kommun, en minskning med 0,2 procentenheter jämfört med föregående månad. Bland utrikesfödda är arbetslösheten 27,5 %, en minskning med

0,5 procentenheter. Bland unga 18–24 år är 8,9 % arbetslösa, vilket är en minskning med 0,4 procentenhet och i motsvarande grupp utrikesfödda 19,4 %, en minskning med 0,7 procentenhet jämfört med föregående månad.

I antal innebär detta att 854 personer, alla kategorier, är arbetslösa i Avesta kommun, vilket är 21 färre än månaden innan. I gruppen utrikesfödda är 564 personer utan arbete, här har en minskning skett med 12 personer. Bland unga arbetslösa 18–24 år är 83 personer arbetslösa, en minskning med 3 personer, och i motsvarande grupp utrikesfödda är 42 unga utan arbete, vilket är en minskning med 2 personer jämfört med månaden före.

Räknar man endast öppet arbetslösa alla kategorier är antalet 391 personer (-17) jämfört med juni). Bland utrikesfödda är 234 personer öppet arbetslösa (-16). Bland unga 18–24 år är det 41 (+2) och i motsvarande grupp utrikesfödda är 19 personer helt utan sysselsättning (+0).

Se även diagram längre ned i detta dokument.

Nationell statistik asylsökande

Inkomna ansökningar om asyl

Inkomna ansökningar om asyl under 2022 (1 aug.):	10 244	Varav EKB: 314
Sökande enl. massflyktsdirektivet under 2022 (1 aug.):	42 417	Varav EKB: 690
Totalt antal asyl- och massflyktssökande: 52 661		Varav EKB: 1 004

Avgjorda asylärenden 2022 (förstagångsansökningar, första instans)

Bifallsandel av totala antalet avgjorda ärenden t.o.m. 1 aug. 2022

Asylsökande: 27% bifall (Genomsnitt 2021: 25%)
Genomsnittlig handläggningstid 2022: 151 dagar (Genomsnitt 2021: 257 dagar).

Massflyktsärenden: 97% bifall (94 % i juli).
Genomsnittlig handläggningstid 2022: 15 dagar (34 dagar i juli).

Ukrainska medborgare asyl: 12 % bifall (11% i juli).
Genomsnittlig handläggningstid 2022: 42 dagar (93 dagar i juli).

Ukraina ansökningsskäl

Ansökningar under 2022 t.o.m.	Antal ärenden, totalt	varav asylsökande	varav skydd enligt Massflyktsdirektivet
2022-07-31	44 351	1 934	42 417

Månadsstatistik juli 2022

Månadsstatistiken visar förstagångsansökningar, avgjorda och beviljade i första instans (Migrationsverket). Här ingår inte sökande från Ukraina enligt massflyktsdirektivet.

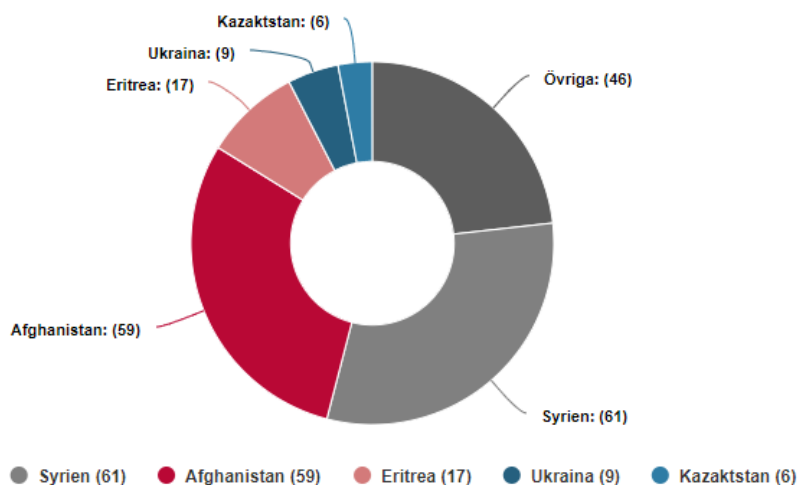
Statistik om dem finns på sidan [Sökande från Ukraina](#).

Månadsstatistik asyl	jan-jul 2022	juli 2022
Inkomna ansökningar	10 242	1 232
Varav inkomna ansökningar ensamkommande barn	314	47
Avgjorda ärenden	7 353	937
Beviljade uppehållstillstånd	1 979	198
Öppna ärenden*		9 611
Antal återvändande**	3 605	428

*Öppna ärenden är ärenden som inkommit men inte fått beslut än.

**Siffrorna visar antal självmant återvändande.

Beviljade asylärenden juli – vanligaste medborgarskap



Statistik Avesta kommun

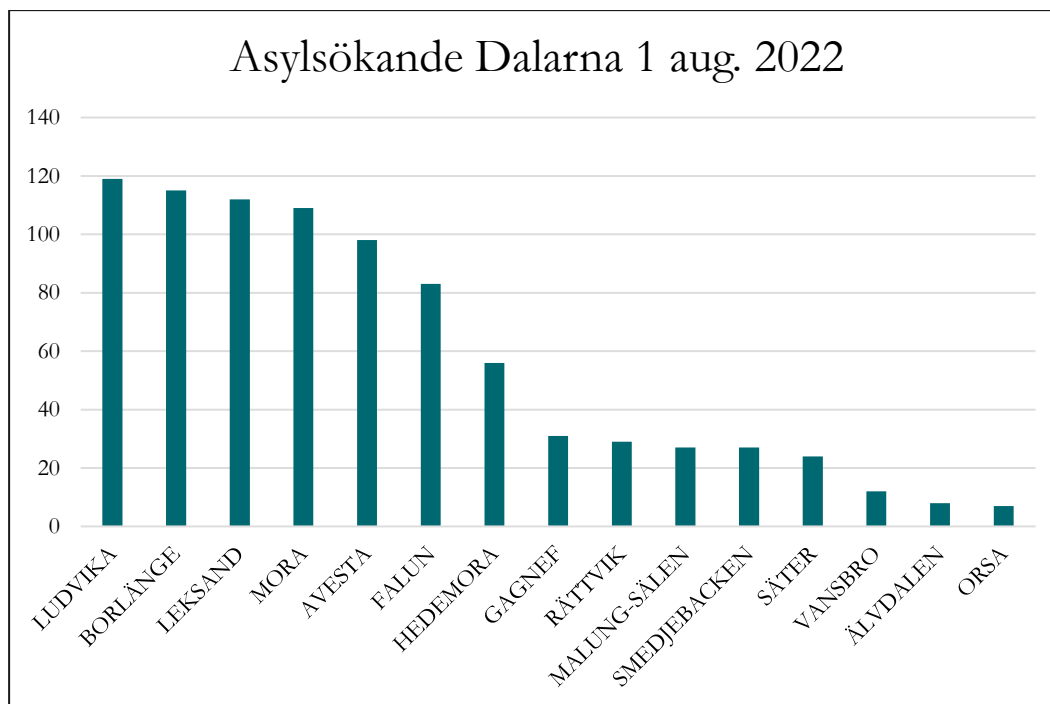
Ukrainska flyktingar

Tabellen visar inskrivna individer som sökt skydd enligt massflyktsdirektivet.

Kommun	Anläggningsboende (ABO)	Eget boende (EBO)	Övrigt boende	Totalt
AVESTA	0	19	29	48

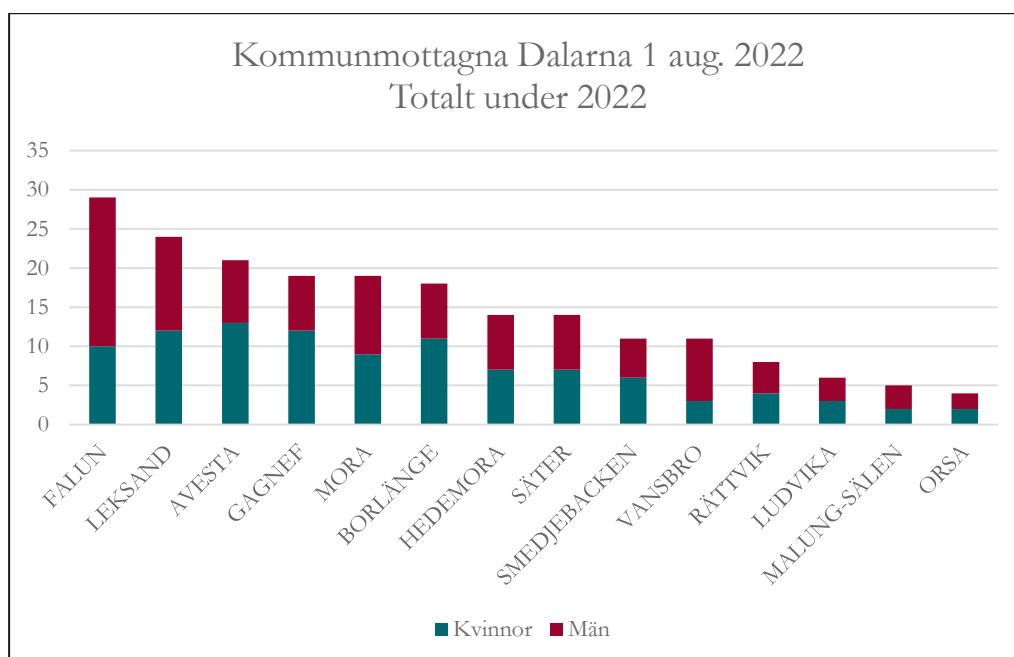
Tabellen visar inskrivna individer som är ukrainska medborgare.

Kommun	Anläggningsboende (ABO)	Eget boende (EBO)	Övrigt boende	Totalt
AVESTA	0	26	29	55



KOMMUN	ABO	EBO	ÖVRIGT BOENDE	TOTALT
LUDVIKA	0	77	42	119
BORLÄNGE	0	101	14	115
LEKSAND	55	112
MORA	0	81	28	109
AVESTA	0	67	31	98
FALUN	0	83
HEDEMORA	0	56
GAGNEF	0	31	0	31
RÄTTVIK	0	17	12	29
MALUNG-SÄLEN	0	27	0	27
SMEDJEBACKEN	0	27
SÄTER	0	24
VANSBRO	0	12
ÄLVDALEN	0	8	0	8
ORSA	0	7	0	7
Summa	0			857

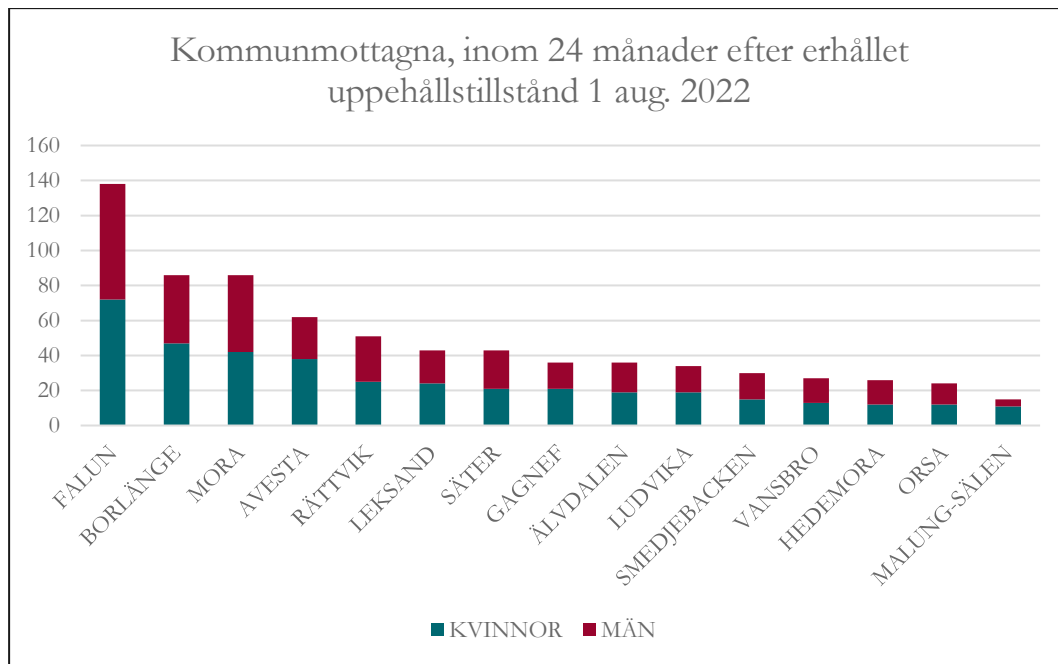
Migrationsverket skriver av integritetsskäl inte längre ut antal lägre än 5. Detta innebär att det inte går att se antalet EBO i Avesta kommun.



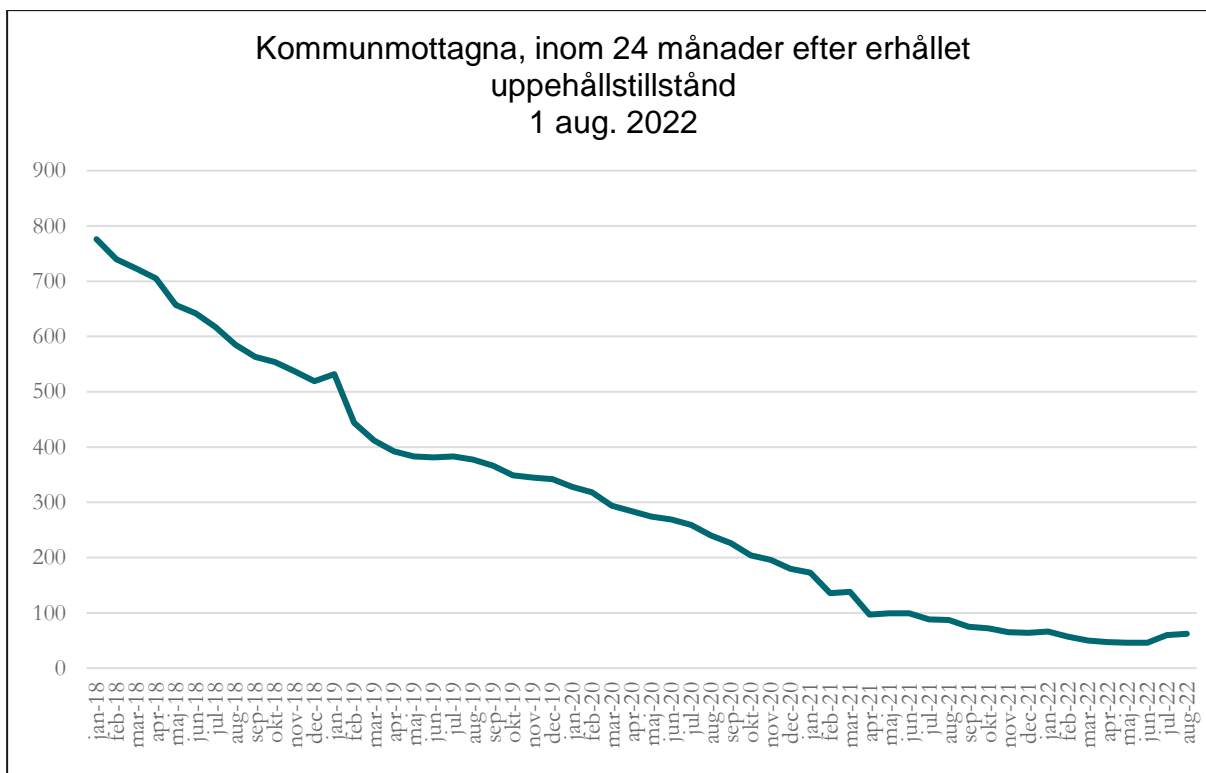
Kommun	Kvinnor	Män	Totalt
FALUN	10	19	29
LEKSAND	12	12	24
AVESTA	13	8	21
GAGNEF	12	7	19
MORA	9	10	19
BORLÄNGE	11	7	18
HEDEMORA	7	7	14
SÄTER	7	7	14
SMEDJEBACKEN	6	5	11
VANSBRO	3	8	11
RÄTTVIK	4	4	8
LUDVIKA	3	3	6
MALUNG-SÅLEN	2	3	5
ORSA	2	2	4
ÄLVDALEN	0	1	1
Summa	101	103	204

Den första ersättningen betalas ut till den mottagande kommunen månaden efter att en nyanländ har tagits emot. Först månaden efter det finns den nyanlände med i mottagningsstatistiken. Det innebär till exempel att när en nyanländ tas emot i en kommun i januari så får kommunen sin första ersättning i februari och den nyanlände finns med i Migrationsverkets statistik över kommunmottagna i mars samma år.

Massflyktingar från Ukraina folkbokförs inte i kommunen och ingår därför inte i beräkningen.



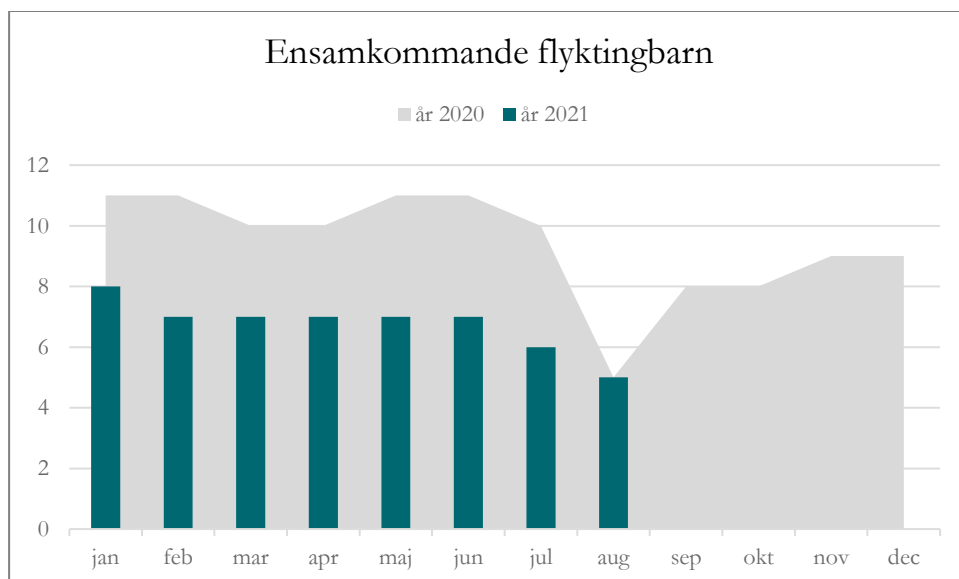
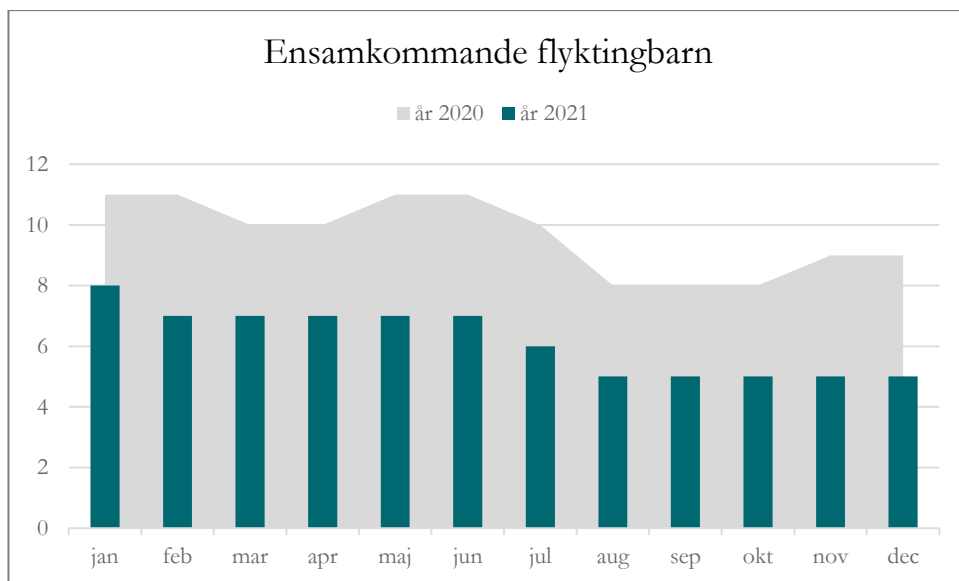
KOMMUN	KVINNOR	MÄN	TOTALT
FALUN	72	66	138
BORLÄNGE	47	39	86
MORA	42	44	86
AVESTA	38	24	62
RÄTTVIK	25	26	51
LEKSAND	24	19	43
SÄTER	21	22	43
GAGNEF	21	15	36
ÄLVDALEN	19	17	36
LUDVIKA	19	15	34
SMEDJEBACKEN	15	15	30
VANSBRO	13	14	27
HEDEMORA	12	14	26
ORSA	12	12	24
MALUNG-SÅLEN	11	4	15
Summa:	391	346	737



aug-20	240	-19
sep-20	226	-14
okt-20	204	-22
nov-20	196	-8
dec-20	180	-16
jan-21	173	-7
feb-21	136	-37
mar-21	138	2
apr-21	97	-41
maj-21	99	2
jun-21	99	0
jul-21	88	-11
aug-21	87	-1
sep-21	75	-12
okt-21	72	-3
nov-21	65	-7
dec-21	64	-1
jan-22	66	2
feb-22	57	-9
mar-22	50	-7
apr-22	47	-3
maj-22	46	-1
jun-22	46	0
jul-22	60	14
aug-22	62	2

Minskning under 12 månader

01-aug-21	87
01-aug-22	62
	<hr/>
	-25



Ensamkommande flyktingbarn

	år 2022	år 2021	år 2020	år 2019	år 2018	år 2017	År 2016
jan	4	8	11	18	54	100	128
feb	4	7	11	18	47	92	122
mar	4	7	10	18	43	92	124
apr	5	7	10	18	42	86	124
maj	6	7	11	17	39	82	123
jun	7	7	11	17	39	81	121
jul	7	6	10	15	27	77	117
aug		5	8	14	27	74	118
sep		5	8	13	27	71	114
okt		5	8	12	25	68	112
nov		5	9	12	24	62	109
dec		5	9	11	20	57	103

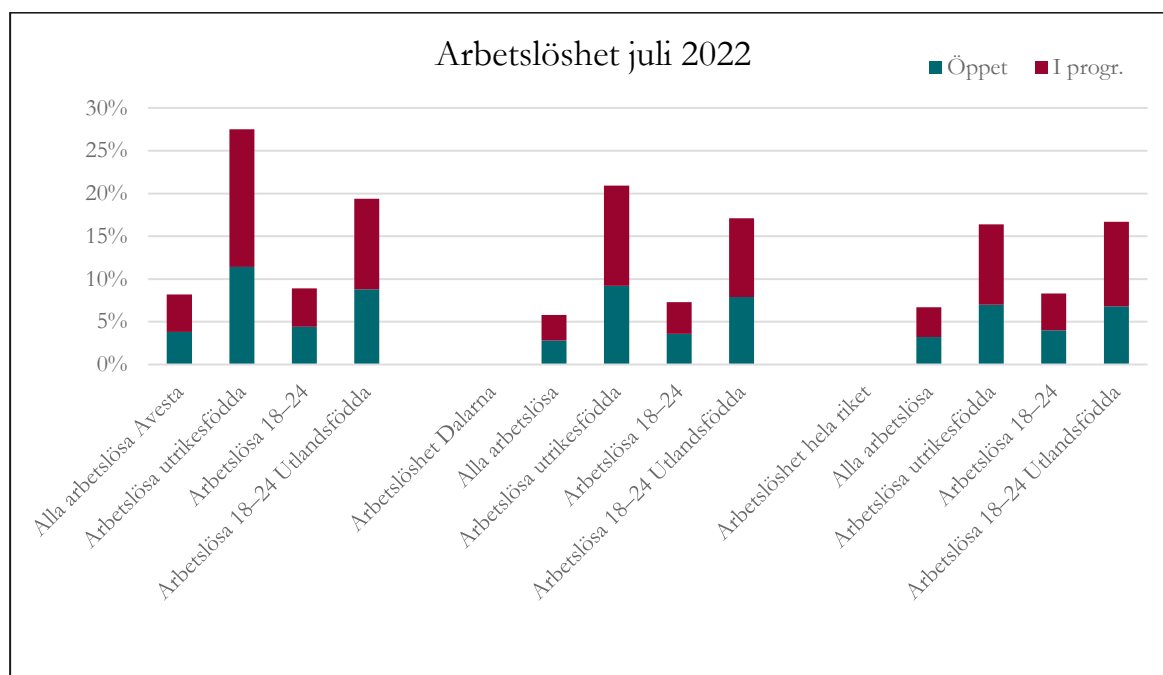
Arbetslöshetsstatistik

Följande räknas ej som arbetslösa utan hör till kategorin Anställda med stöd:

Extratjänster, Instegsjobb, Trainee, Särskilt anställningsstöd, Moderna beredskapsjobb.

Till Arbetslösa i program med aktivitetsstöd hör:

Arbetsmarknadsutbildning, Arbetspraktik, Prova på-platser, Praktisk kompetensutveckling, Arbetsträning med handledare, Arbetsträning inom praktiskt basår, Stöd till start av näringsverksamhet, Jobbgaranti för ungdomar, Aktiviteter inom vägledning och platsförmedling, Arbetslivsinriktad rehabilitering, Förberedande utbildning, Fördjupad kartläggning och vägledning, Arbetslivsintroduktion, Projekt med arbetsmarknadspolitisk inriktning, Jobb- och utvecklingsgaranti.



Arbetslöshet Avesta juli 2022	Öppet	I progr.	Totalt
Alla arbetslösa Avesta	3,8%	4,4%	8,2%
Arbetslösa utrikesfödda	11,4%	16,1%	27,5%
Arbetslösa 18-24	4,4%	4,5%	8,9%
Arbetslösa 18-24 Utlandsfödda	8,8%	10,6%	19,4%
Arbetslöshet Dalarna			
Alla arbetslösa	2,8%	3,0%	5,8%
Arbetslösa utrikesfödda	9,2%	11,7%	20,9%
Arbetslösa 18-24	3,6%	3,7%	7,3%
Arbetslösa 18-24 Utlandsfödda	7,9%	9,2%	17,1%
Arbetslöshet hela riket			
Alla arbetslösa	3,2%	3,5%	6,7%
Arbetslösa utrikesfödda	7,0%	9,4%	16,4%
Arbetslösa 18-24	4,0%	4,3%	8,3%
Arbetslösa 18-24 Utlandsfödda	6,8%	9,9%	16,7%

Arbetslöshet Jmf år**Arbetslöshet Avesta**

	jul-21	jul-22
Alla arbetslösa	9,3%	8,2%
Arbetslösa utrikesfödda	31,2%	27,5%
Arbetslösa 18-24	11,1%	8,9%
Arbetslösa 18-24 Utlandsfödda	26,1%	19,4%

-1,1 Procentenheter

-3,7 Procentenheter

-2,2 Procentenheter

-6,7 Procentenheter

Arbetslöshet Dalarna

Alla arbetslösa	6,7%	5,8%
Arbetslösa utrikesfödda	23,2%	20,9%
Arbetslösa 18-24	9,3%	7,3%
Arbetslösa 18-24 Utlandsfödda	22,0%	17,1%

-0,9 Procentenheter

-2,3 Procentenheter

-2,0 Procentenheter

-4,9 Procentenheter

Arbetslöshet Riket

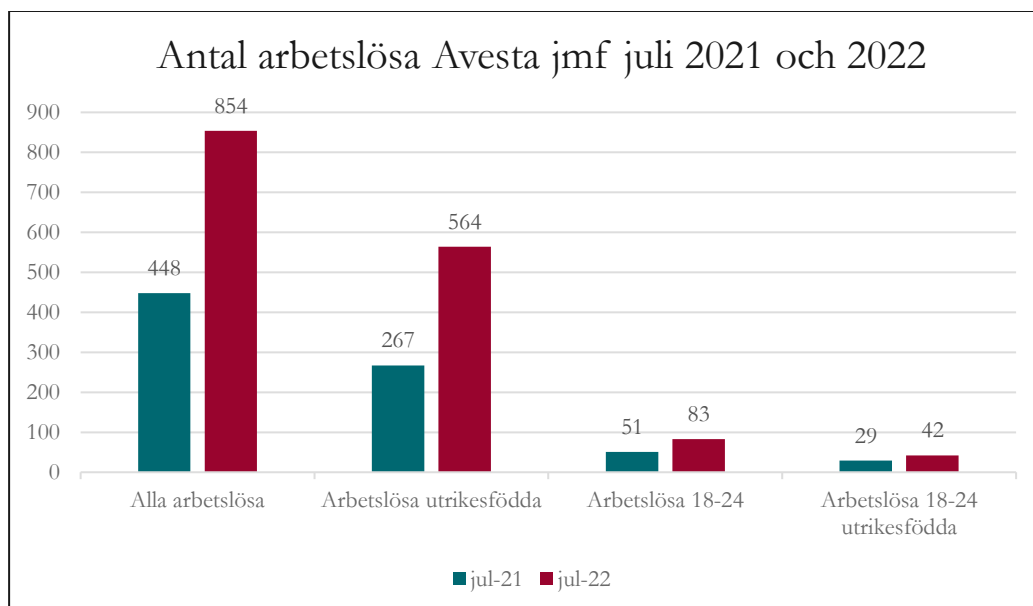
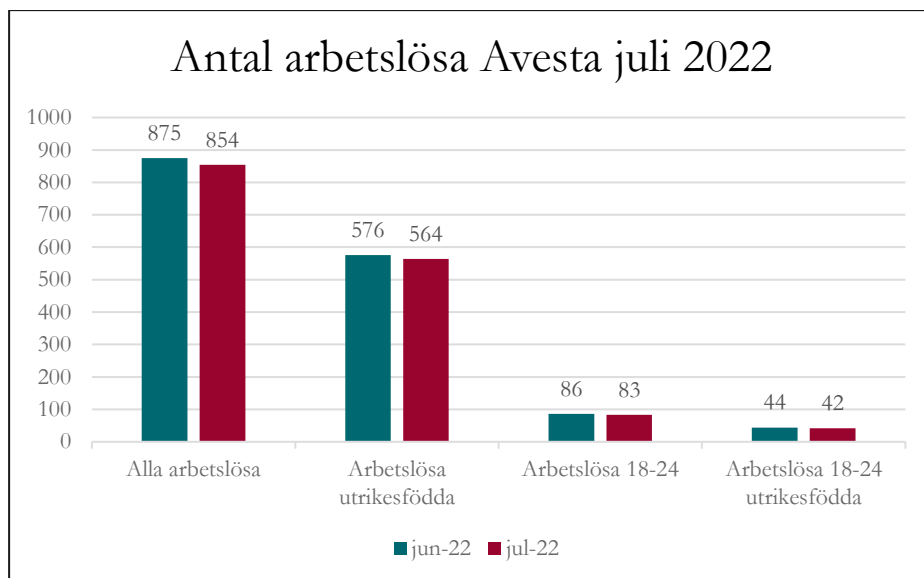
Alla arbetslösa	7,9%	6,7%
Arbetslösa utrikesfödda	19,0%	16,4%
Arbetslösa 18-24	10,5%	8,3%
Arbetslösa 18-24 Utlandsfödda	22,0%	16,7%

-1,2 Procentenheter

-2,6 Procentenheter

-2,2 Procentenheter

-5,3 Procentenheter



Månadsjämförelse

Arbetslöshet antal juli 2022	jun-22	jul-22	Diff.
Alla arbetslösa	875	854	-21
Arbetslösa utrikesfödda	576	564	-12
Arbetslösa 18-24	86	83	-3
Arbetslösa 18-24 utrikesfödda	44	42	-2

Öppet - i program juli 2022	Öppet	I progr.
Alla arbetslösa	391	463
Arbetslösa utrikesfödda	234	330
Arbetslösa 18-24	41	42
Arbetslösa 18-24 utrikesfödda	19	23

Årsjämförelse

Årsjämförelse antal Avesta			
Totalt öppet och i program	jul-21	jul-22	
Alla arbetslösa	448	854	406
Arbetslösa utrikesfödda	267	564	297 Under samma period har 28 pers. lämnat etableringen.
Arbetslösa 18-24	51	83	32
Arbetslösa 18-24 utrikesfödda	29	42	13

Antal arbetslösa i Avesta efter utbildningsbakgrund och födelseland

Arbetslösa Öppet och i program Födelseland Juli 2022	Utom- europeiskt	Andel av totalen	Jmf föregående år	Varav öppet arbetslösa	Sverige	Europa utom Sverige
Eftergymnasial utbildning	84	16,5%	-31,1%	29	46	13
Gymnasial utbildning	96	18,8%	-19,3%	42	157	17
Förgymnasial utbildning	330	64,7%	-6,5%	140	87	24
Totalt	510	100,0%	-13,8%	210	290	54

Förändring= Förändring i procentenheter jämfört med föregående år.

Lägesrapport kring integration, Avesta kommun september 2022

Statistik är inhämtad från Migrationsverket, daterad 2022-09-01 samt Arbetsförmedlingens statistik för augusti 2022.

Asylsökande

106 personer, vilket är en ökning med 8 personer jämfört med föregående månad. Här ingår även de ukrainare som är här genom Massflyktdirektivet. Antalet personer som bor i eget boende (EBO) är 67 personer EBO. Migrationsverket har inga anläggningsboenden (ABO) kvar i Dalarna, ett antal personer som går under massflyktdirektivet har sedan 1 juli anvisats hit och i statistiken räknas de in bland asylsökande, övrigt boende. Hit hör även de 6 ensamkommande barn som kommunen ansvarar för. Totalt är Övrigt boende 39 personer. Personer som går under massflyktdirektivet har tidsbestämt uppehållstillstånd till 4 mars 2023, men folkbokförs inte i Avesta kommun, allt enligt ändringar i Lagen (1994:137) om mottagande av asylsökande m.fl. som trädde kraft 1 juli. Dessa ukrainare bor nu i lägenheter (Anläggningsboende= ABO) och Avesta kommun har ansvar för dem. Samtliga ukrainare som kommunen har kännedom om har erbjudits att bli ABO och få egen lägenhet, men ett antal har valt att fortsätta bo Egenbosatta (EBO) hos vänner och släktingar. De ingår då inte i vårt ansvarsområde. Flera andra Dalakommunerna har på grund av Ukrainakrisen ett ökat antal asylsökande: Borlänge har 122 (+7) och Falun har 121 (+38). Leksand har 117 (+5) medan Hedemora har 48 (-8). Totalt finns 933 asylsökande i Dalarna.

Kommunmottagna under 2022

(Den första ersättningen betalas ut till den mottagande kommunen månaden efter att en nyanländ har tagits emot. Först månaden efter det finns den nyanlände med i mottagningsstatistiken. Det innebär till exempel att när en nyanländ tas emot i en kommun i januari så får kommunen sin första ersättning i februari och den nyanlände finns med i Migrationsverkets statistik över kommunmottagna i mars samma år. **Nedanstående siffror anger det registrerade och totala mottagandet under 2022.**)

Under 2022 har 23 personer fått uppehållstillstånd och flyttat till Avesta kommun. Falun har under året tagit emot 89, Mora 45, Borlänge 37 och Rättvik 30. Hedemora har tagit emot 13 personer som fått PUT/TUT.

Kommunmottagna bosatta personer i Avesta kommun, inom två år efter beviljat uppehållstillstånd: 61 personer, det är en minskning med 1 person jämfört med föregående månad. Bland Dalakommunerna har Falun 140 personer (+2), Mora 87 (+1), Borlänge har 85 (-1) och Rättvik har 51 personer i etablering (+-0). Hedemora 26 personer i etablering (+-0), vilket innebär att de befinner sig inom två år efter erhållet PUT/TUT.

Ensamkommande flyktingbarn

Avesta kommun ansvarade för 6 ensamkommande flyktingbarn vid augusti månads slut, vilket är en färre än föregående månad.

Arbetslöshet (sammantaget öppen och i programåtgärd) augusti månads statistik

Arbetslösheten alla kategorier är 8,4 % i Avesta kommun, en ökning med 0,2 procentenheter jämfört med föregående månad. Bland utrikesfödda är arbetslösheten 27,4 %, en minskning med 0,1 procentenheter. Bland unga 18–24 år är 9,8 % arbetslösa, vilket är en ökning med 0,9

procentenhet och i motsvarande grupp utrikesfödda 18,9 %, en minskning med 0,5 procentenheter jämfört med föregående månad.

I antal innebär detta att 875 personer, alla kategorier, är arbetslösa i Avesta kommun, vilket är 21 fler än månaden innan. I gruppen utrikesfödda är 560 personer utan arbete, här har en minskning skett med 4 personer. Bland unga arbetslösa 18–24 år är 92 personer arbetslösa, en ökning med 9 personer, och i motsvarande grupp utrikesfödda är 41 unga utan arbete, vilket är en minskning med 1 person jämfört med månaden före.

Räknar man endast öppet arbetslösa alla kategorier är antalet 407 personer (+16) jämfört med juli). Bland utrikesfödda är 229 personer öppet arbetslösa (-5). Bland unga 18–24 år är det 48 (+7) och i motsvarande grupp utrikesfödda är 18 personer helt utan sysselsättning (-1).

Se även diagram längre ned i detta dokument.

Nationell statistik asylsökande

Inkomna ansökningar om asyl

Inkomna ansökningar om asyl under 2022 (1 sept.):	11 490	Varav EKB: 382
Sökande enl. massflyktsdirektivet under 2022 (1 sept.):	44 629	Varav EKB: 718
Totalt antal asyl- och massflyktssökande:	56 119	Varav EKB: 1 100

Avgjorda asylärenden 2022 (förstagångsansökningar, första instans)

Bifallsandel av totala antalet avgjorda ärenden t.o.m. 1 sept. 2022

Asylsökande: 27% bifall (Genomsnitt 2021: 25%)

Genomsnittlig handläggningstid 2022: 151 dagar (Genomsnitt 2021: 257 dagar).

Massflyktsärenden: 97% bifall (94 % i augusti).

Genomsnittlig handläggningstid 2022: 17 dagar (37 dagar i augusti).

Ukrainska medborgare asyl: 11% bifall (5% i augusti).

Genomsnittlig handläggningstid 2022: 49 dagar (89 dagar i augusti).

Ukraina ansökningsskäl

Ansökningar under 2022 t.o.m.	Antal ärenden, totalt	varav asylsökande	varav skydd enligt Massflyktsdirektivet
2022-09-18	46 460	883	45 577

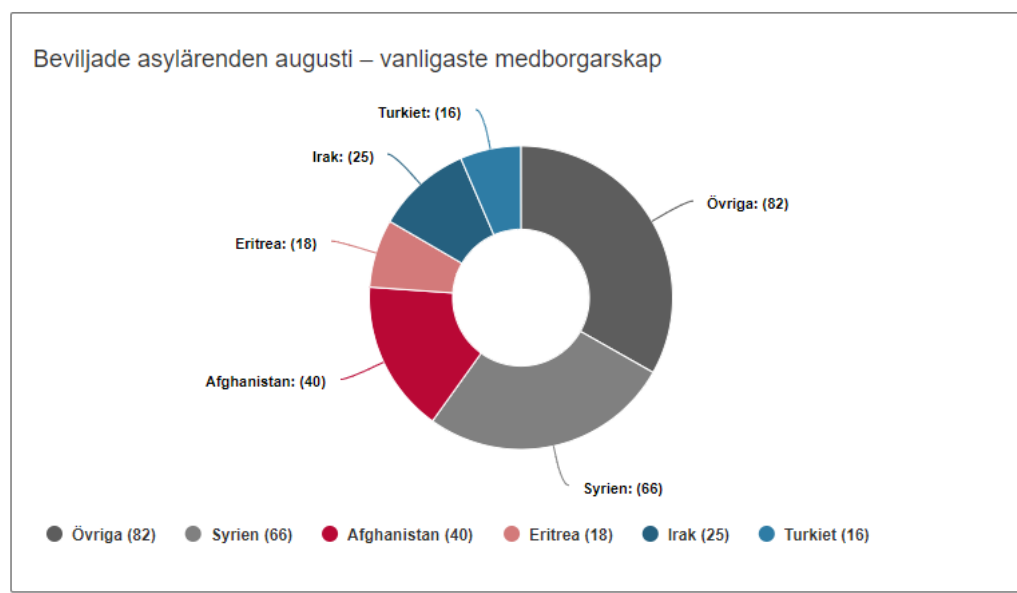
Månadsstatistik augusti 2022

Månadsstatistiken visar förstagångsansökningar, avgjorda och beviljade i första instans (Migrationsverket). Här ingår inte sökande från Ukraina enligt massflyktsdirektivet. Statistik om dem finns på sidan [Sökande från Ukraina](#).

Månadsstatistik asyl	jan–aug 2022	augusti 2022
Inkomna ansökningar	11 490	1 378
Varav inkomna ansökningar ensamkommande barn	382	68
Avgjorda ärenden	8 322	969
Beviljade uppehållstillstånd	2 226	247
Öppna ärenden*		9 804
Antal återvändande**	4 257	400

*Öppna ärenden är ärenden som inkommit men inte fått beslut än.

**Siffrorna visar antal självmant återvändande.



Statistik Avesta kommun

Ukrainska flyktingar

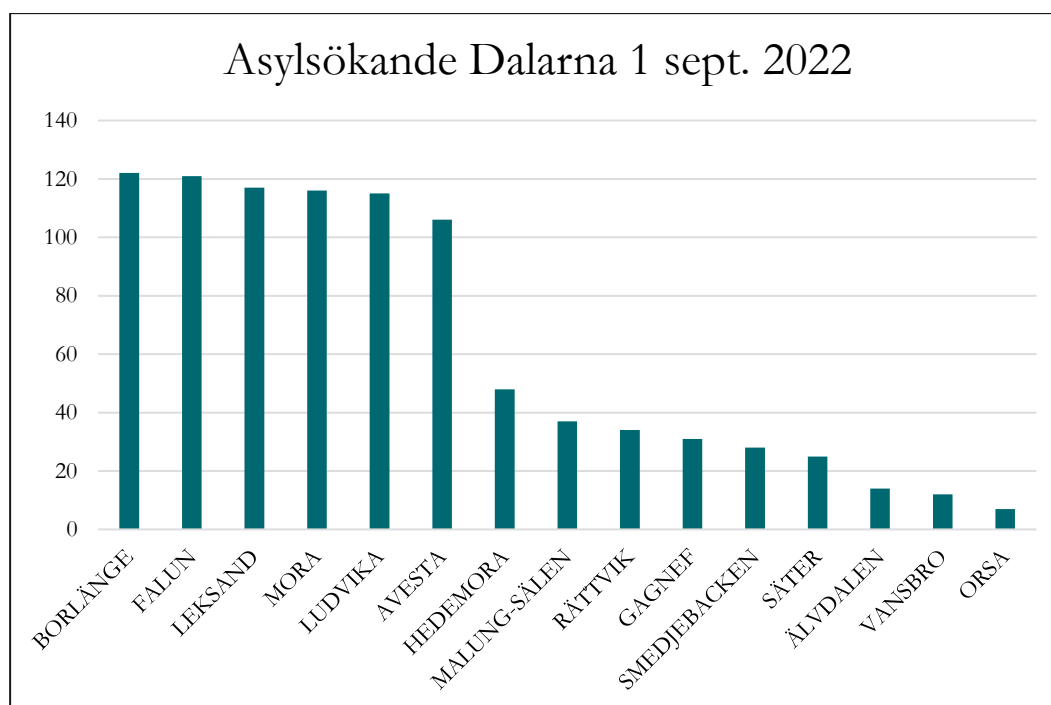
. = Uppgift kan ej anges av integritetsskäl.

Tabellen visar inskrivna individer som sökt skydd enligt massflyktsdirektivet (TPD).

Kommun	Anläggningsboende (ABO)	Eget boende (EBO)	Kommunalt boende	Övrigt boende	Totalt
AVESTA	0	..	34	..	58

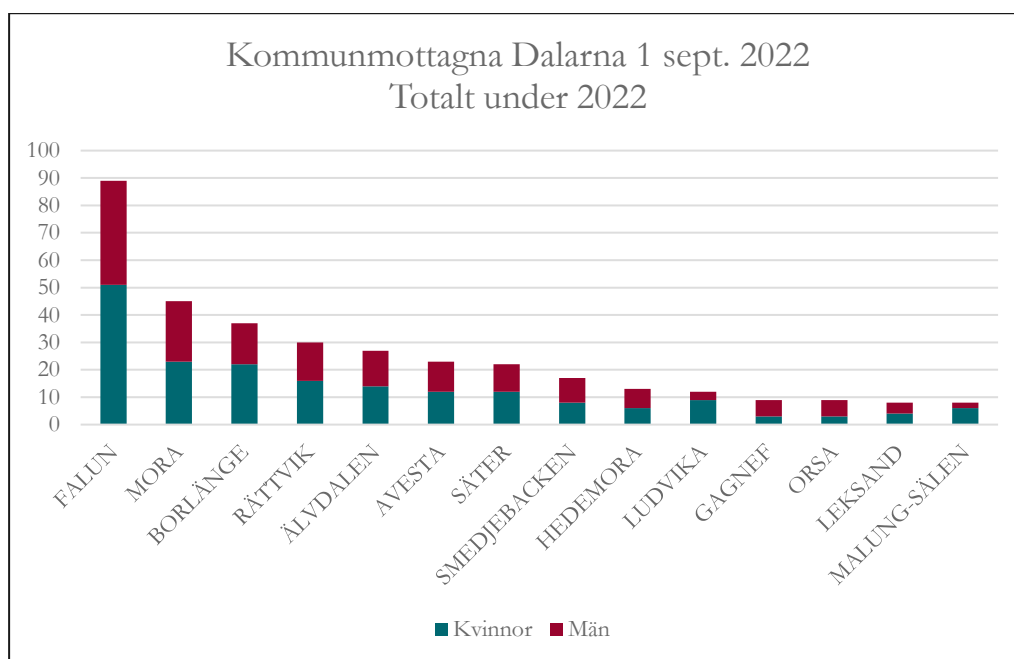
Tabellen visar inskrivna individer som är ukrainska medborgare (UA).

Kommun	Anläggningsboende (ABO)	Eget boende (EBO)	Kommunalt boende	Övrigt boende	Totalt
AVESTA	0	..	34	..	63



KOMMUN	ABO	EBO	ÖVRIGT BOENDE	TOTALT
BORLÄNGE	0	98	24	122
FALUN	0	83	38	121
LEKSAND	..	58	..	117
MORA	0	82	34	116
LUDVIKA	0	77	38	115
AVESTA	0	67	39	106
HEDEMORA	0	48
MALUNG-SÄLEN	0	37
RÄTTVIK	0	17	17	34
GAGNEF	0	31
SMEDJEBACKEN	0	28
SÄTER	0	25
ÄLVDALEN	0	8	6	14
VANSBRO	0	12
ORSA	0	7	0	7
Summa	0			933

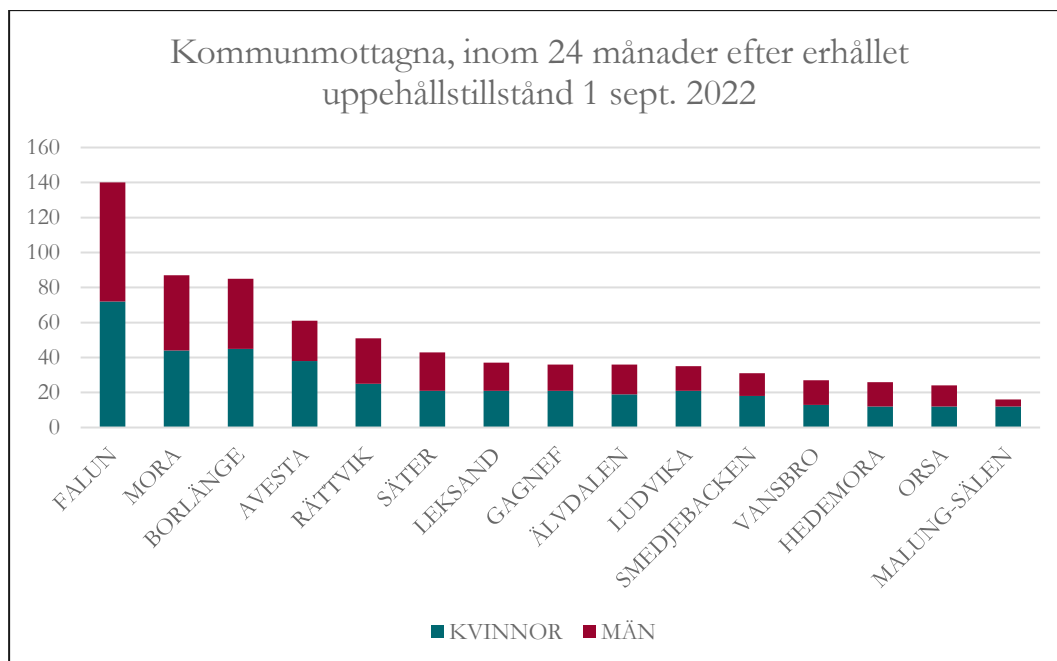
Migrationsverket skriver av integritetsskäl inte längre ut antal lägre än 5. Detta innebär att det inte går att se antalet EBO i Avesta kommun.



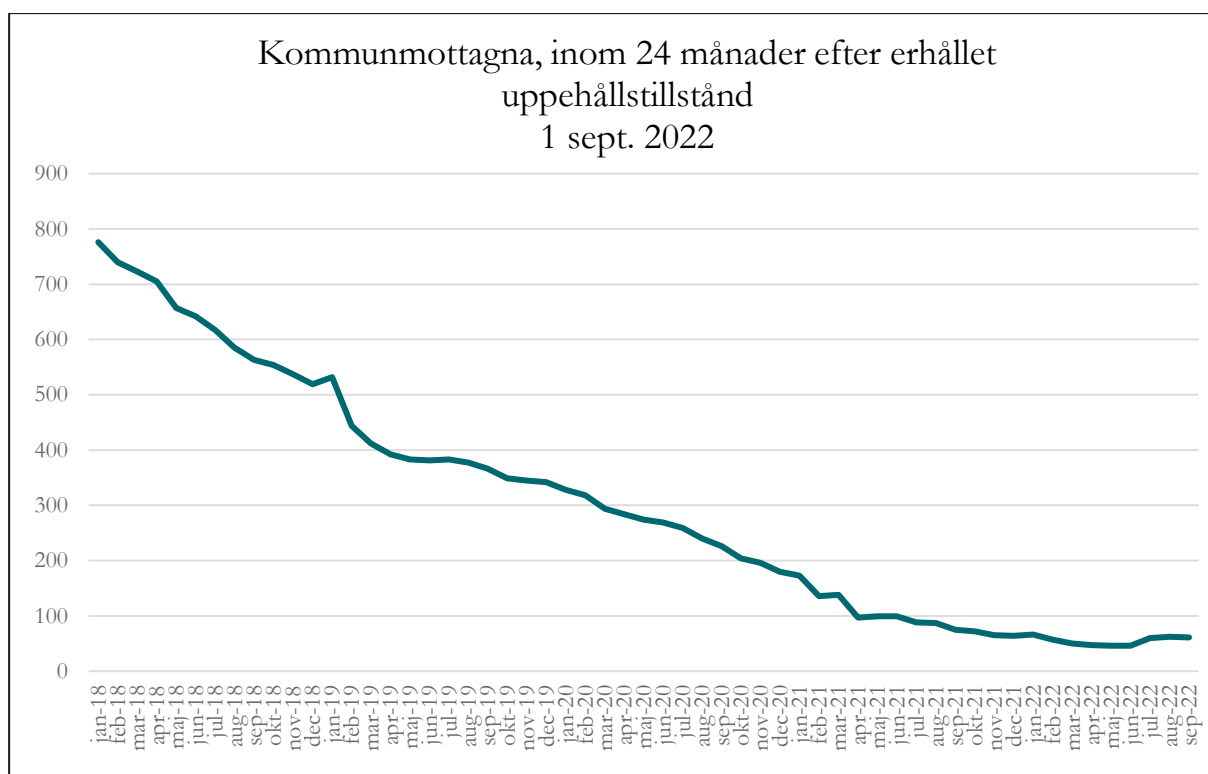
Kommun	Kvinnor	Män	Totalt
FALUN	51	38	89
MORA	23	22	45
BORLÄNGE	22	15	37
RÄTTVIK	16	14	30
ÄLVDALEN	14	13	27
AVESTA	12	11	23
SÄTER	12	10	22
SMEDJEBACKEN	8	9	17
HEDEMORA	6	7	13
LUDVIKA	9	3	12
GAGNEF	3	6	9
ORSA	3	6	9
LEKSAND	4	4	8
MALUNG-SÄLEN	6	2	8
VANSBRO	5	3	8
Summa	194	163	357

Den första ersättningen betalas ut till den mottagande kommunen månaden efter att en nyanländ har tagits emot. Först månaden efter det finns den nyanlände med i mottagningsstatistiken. Det innebär till exempel att när en nyanländ tas emot i en kommun i januari så får kommunen sin första ersättning i februari och den nyanlände finns med i Migrationsverkets statistik över kommunmottagna i mars samma år.

Massflyktingar från Ukraina folkbokförs inte i kommunen och ingår därför inte i beräkningen.



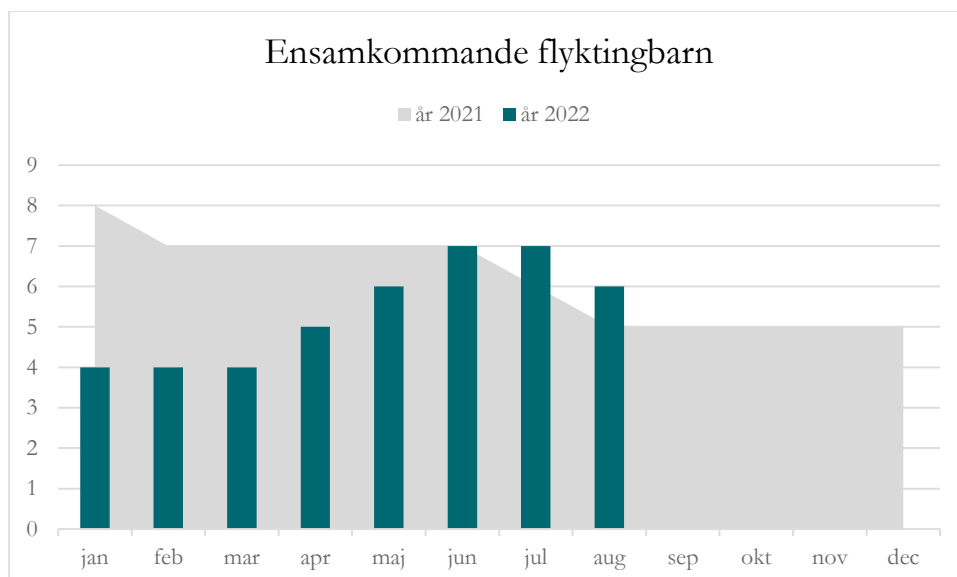
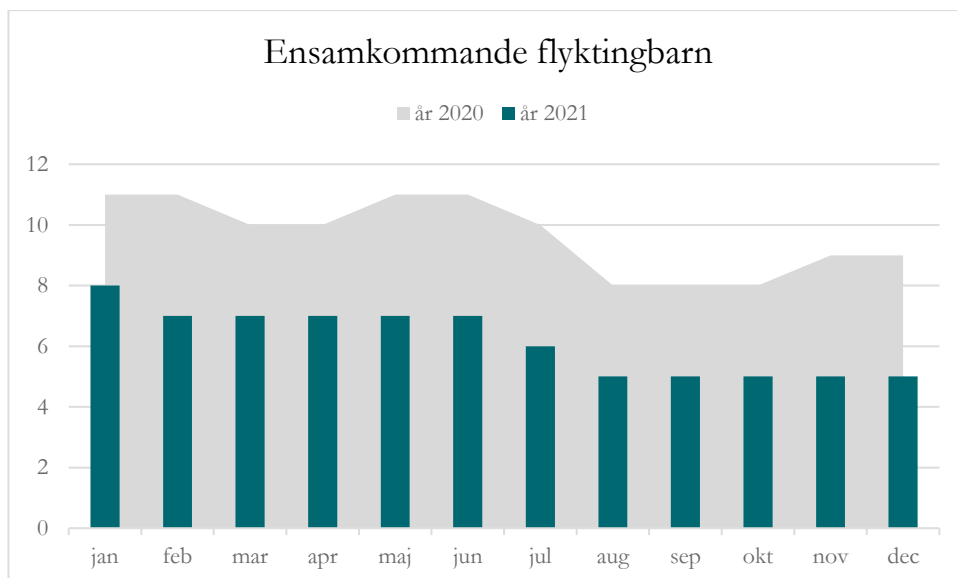
KOMMUN	KVINNOR	MÄN	TOTALT
FALUN	72	68	140
MORA	44	43	87
BORLÄNGE	45	40	85
AVESTA	38	23	61
RÄTTVIK	25	26	51
SÄTER	21	22	43
LEKSAND	21	16	37
GAGNEF	21	15	36
ÄLVDALEN	19	17	36
LUDVIKA	21	14	35
SMEDJEBACKEN	18	13	31
VANSBRO	13	14	27
HEDEMORA	12	14	26
ORSA	12	12	24
MALUNG-SÄLEN	12	4	16
Summa:	394	341	735



sep-20	226	-14
okt-20	204	-22
nov-20	196	-8
dec-20	180	-16
jan-21	173	-7
feb-21	136	-37
mar-21	138	2
apr-21	97	-41
maj-21	99	2
jun-21	99	0
jul-21	88	-11
aug-21	87	-1
sep-21	75	-12
okt-21	72	-3
nov-21	65	-7
dec-21	64	-1
jan-22	66	2
feb-22	57	-9
mar-22	50	-7
apr-22	47	-3
maj-22	46	-1
jun-22	46	0
jul-22	60	14
aug-22	62	2
sep-22	61	-1

Minskning under 12 månader

01-sep-21	75
01-sep-22	<u>61</u>
	-14



Ensamkommande flyktingbarn

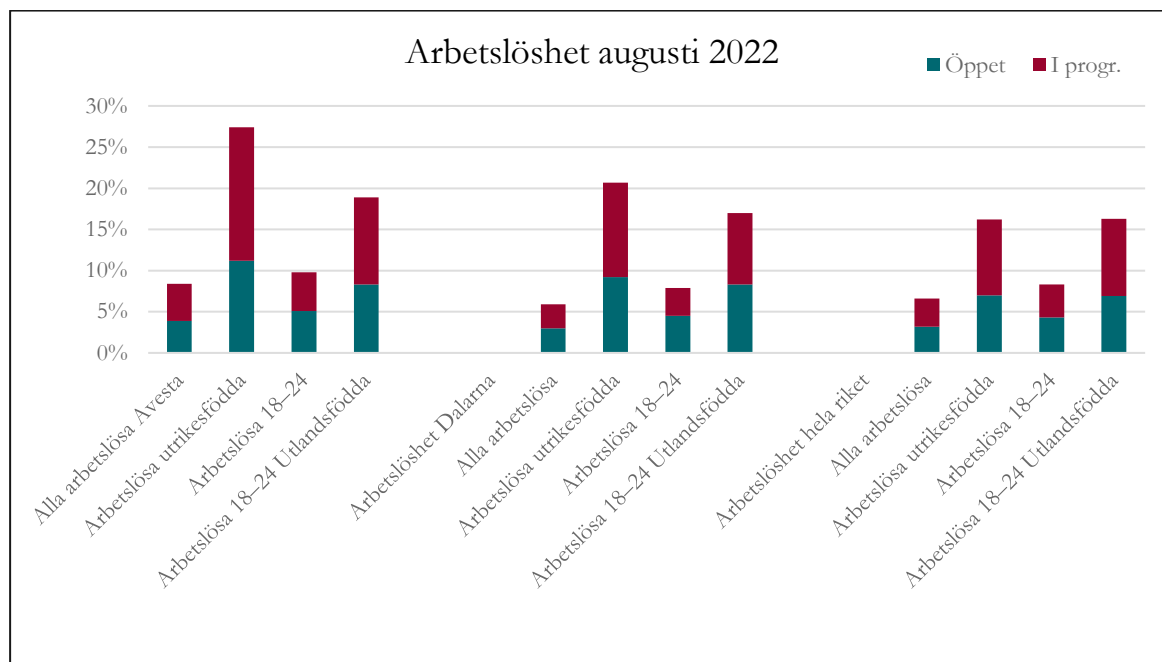
	år 2022	år 2021	år 2020	år 2019	år 2018	år 2017	År 2016
jan	4	8	11	18	54	100	128
feb	4	7	11	18	47	92	122
mar	4	7	10	18	43	92	124
apr	5	7	10	18	42	86	124
maj	6	7	11	17	39	82	123
jun	7	7	11	17	39	81	121
jul	7	6	10	15	27	77	117
aug	6	5	8	14	27	74	118
sep		5	8	13	27	71	114
okt		5	8	12	25	68	112
nov		5	9	12	24	62	109
dec		5	9	11	20	57	103

Arbetslöshetsstatistik

Följande räknas ej som arbetslösa utan hör till kategorin Anställda med stöd:
Extratjänster, Instegsjobb, Trainee, Särskilt anställningsstöd, Moderna beredskapsjobb.

Till Arbetslösa i program med aktivitetsstöd hör:

Arbetsmarknadsutbildning, Arbetspraktik, Prova på-platser, Praktisk kompetensutveckling, Arbetsträning med handledare, Arbetsträning inom praktiskt basår, Stöd till start av näringsverksamhet, Jobbgaranti för ungdomar, Aktiviteter inom vägledning och platsförmedling, Arbetslivsinriktad rehabilitering, Förberedande utbildning, Fördjupad kartläggning och vägledning, Arbetslivsintroduktion, Projekt med arbetsmarknadspolitisk inriktning, Jobb- och utvecklingsgaranti.



Arbetslöshet Avesta augusti 2022	Öppet	I progr.	Totalt
Alla arbetslösa Avesta	3,9%	4,5%	8,4%
Arbetslösa utrikesfödda	11,2%	16,2%	27,4%
Arbetslösa 18-24	5,1%	4,7%	9,8%
Arbetslösa 18-24 Utlandsfödda	8,3%	10,6%	18,9%
Arbetslöshet Dalarna			
Alla arbetslösa	3,0%	2,9%	5,9%
Arbetslösa utrikesfödda	9,2%	11,5%	20,7%
Arbetslösa 18-24	4,5%	3,4%	7,9%
Arbetslösa 18-24 Utlandsfödda	8,3%	8,7%	17,0%
Arbetslöshet hela riket			
Alla arbetslösa	3,2%	3,4%	6,6%
Arbetslösa utrikesfödda	7,0%	9,2%	16,2%
Arbetslösa 18-24	4,3%	4,0%	8,3%
Arbetslösa 18-24 Utlandsfödda	6,9%	9,4%	16,3%

Arbetslöshet Jmf år**Arbetslöshet Avesta**

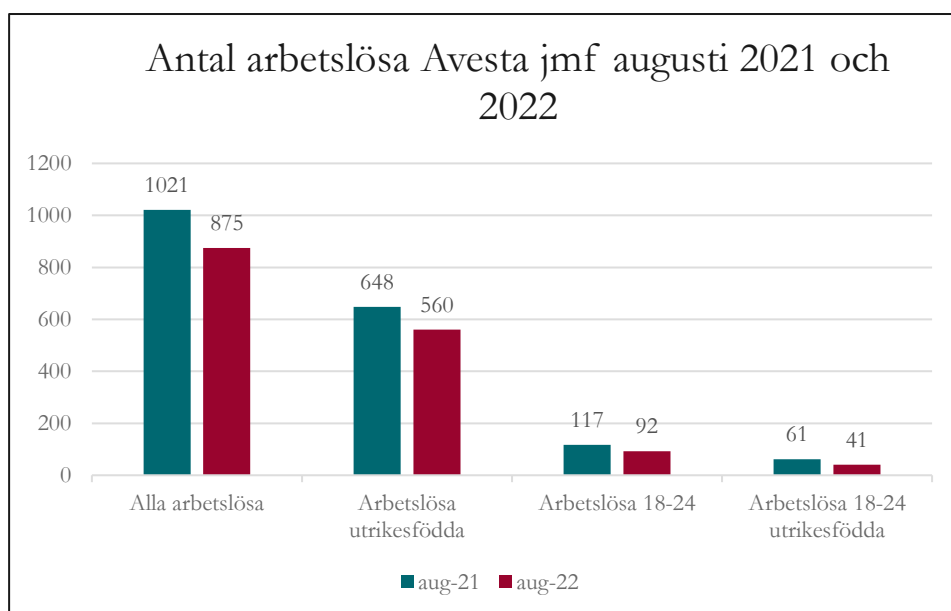
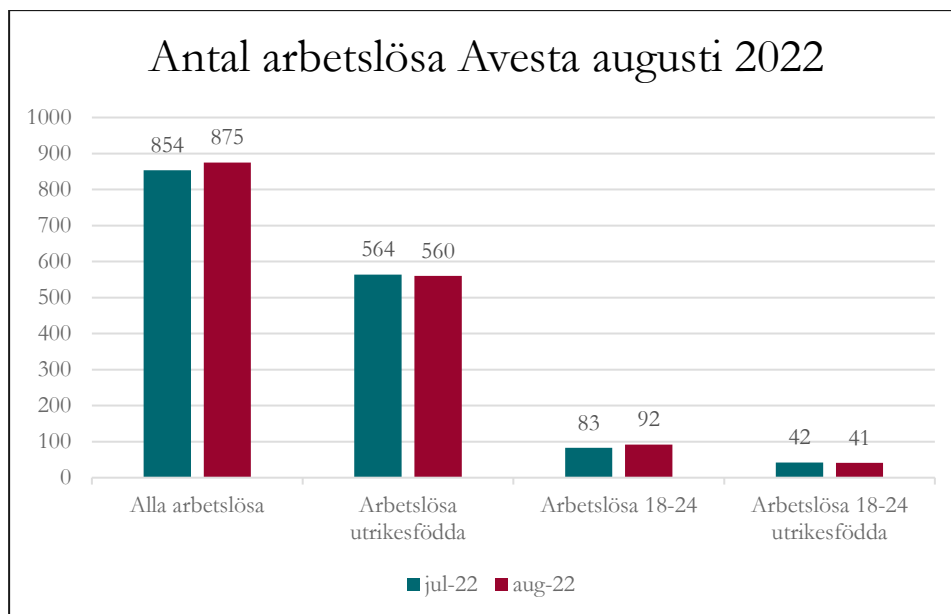
	aug-21	aug-22	
Alla arbetslösa	9,5%	8,4%	-1,1 Procentenheter
Arbetslösa utrikesfödda	30,7%	27,4%	-3,3 Procentenheter
Arbetslösa 18-24	11,2%	9,8%	-1,4 Procentenheter
Arbetslösa 18-24 Utlandsfödda	25,6%	18,9%	-6,7 Procentenheter

Arbetslöshet Dalarna

Alla arbetslösa	6,6%	5,9%	-0,7 Procentenheter
Arbetslösa utrikesfödda	22,7%	20,7%	-2,0 Procentenheter
Arbetslösa 18-24	9,2%	7,9%	-1,3 Procentenheter
Arbetslösa 18-24 Utlandsfödda	21,2%	17,0%	-4,2 Procentenheter

Arbetslöshet Riket

Alla arbetslösa	7,7%	6,6%	-1,1 Procentenheter
Arbetslösa utrikesfödda	18,8%	16,2%	-2,6 Procentenheter
Arbetslösa 18-24	10,2%	8,3%	-1,9 Procentenheter
Arbetslösa 18-24 Utlandsfödda	21,5%	16,3%	-5,2 Procentenheter



Månadsjämförelse

Arbetslöshet antal augusti 2022	jul-22	aug-22	Diff.
Alla arbetslösa	854	875	21
Arbetslösa utrikesfödda	564	560	-4
Arbetslösa 18-24	83	92	9
Arbetslösa 18-24 utrikesfödda	42	41	-1

Öppet - i program augusti 2022	Öppet	I progr.
Alla arbetslösa	407	468
Arbetslösa utrikesfödda	229	331
Arbetslösa 18-24	48	44
Arbetslösa 18-24 utrikesfödda	18	23

Årsjämförelse

Årsjämförelse antal Avesta

Totalt öppet och i program	aug-21	aug-22	
Alla arbetslösa	1021	875	-146
Arbetslösa utrikesfödda	648	560	-88 Under samma period har 25 pers. lämnat etableringen.
Arbetslösa 18-24	117	92	-25
Arbetslösa 18-24 utrikesfödda	61	41	-20

Antal arbetslösa i Avesta efter utbildningsbakgrund och födelse land

Arbetslösa öppet och i program efter födelse land Augusti 2022	Utom-europeiskt	Andel av totalen	Jmf föregående år	Varav öppet arbetslösa	Sverige	Europa utom Sverige
Eftergymnasial utbildning	82	16,0%	-29,9%	24	52	12
Gymnasial utbildning	95	18,6%	-15,9%	38	169	16
Förgymnasial utbildning	335	65,4%	-4,3%	146	94	20
Totalt	512	100,0%	-13,8%	210	315	48

Förändring= Förändring i procentenheter jämfört med föregående år.

Arbetslösa öppet och i program efter födelse land med funktionsnedsättning Augusti 2022	Utom-europeiskt	Sverige	Europa utom Sverige
Eftergymnasial utbildning	1	12	< 5
Gymnasial utbildning	6	34	< 5
Förgymnasial utbildning	18	29	< 5
Totalt	25	75	6

Totalt arbetslösa 875
 Varav funktionsnedsatta 106

Lägesrapport kring integration, Avesta kommun oktober 2022

Statistik är inhämtad från Migrationsverket, daterad 2022-10-01 samt Arbetsförmedlingens statistik för september 2022.

Asylsökande

100 personer, vilket är en minskning med 6 personer jämfört med föregående månad. Här ingår även de ukrainare som är här genom Massflyktdirektivet. Antalet personer som bor i eget boende (EBO) är 67 personer EBO. Migrationsverket har inga anläggningsboenden (ABO) kvar i Dalarna, ett antal personer som går under massflyktdirektivet har sedan 1 juli anvisats hit och i statistiken räknas de in bland asylsökande, övrigt boende. Hit hör även de 5 ensamkommande barn som kommunen ansvarar för. Totalt är Övrigt boende 33 personer. Personer som går under massflyktdirektivet har tidsbestämt uppehållstillstånd, det förlängs nu med ytterligare ett år, till den **4 mars 2024**. Detta förutsatt att inget av EUs medlemsländer har invändningar mot förlängningen, något som bedöms vara högst osannolikt med tanke på krigets utveckling. De folkbokförs dock inte i Avesta kommun, allt enligt ändringar i Lagen (1994:137) om mottagande av asylsökande m.fl. som trädde kraft 1 juli. Dessa ukrainare bor nu i lägenheter och Avesta kommun har ansvar för dem. Samtliga ukrainare som kommunen har kännedom om har erbjudits att få egen lägenhet, men ett antal har valt att fortsätta bo Egenbosatta (EBO) hos vänner och släktingar. De ingår då inte i vårt ansvarsområde. Flera andra Dalakommunerna har på grund av Ukrainakrisen ett ökat antal asylsökande: Falun har 135 (+14) och Borlänge har 125 (+3). Mora har 120 (+4) medan Hedemora har 56 (+8). Totalt finns 967 asylsökande i Dalarna.

Kommunmottagna under 2022

(Den första ersättningen betalas ut till den mottagande kommunen månaden efter att en nyanländ har tagits emot. Först månaden efter det finns den nyanlände med i mottagningsstatistiken. Det innebär till exempel att när en nyanländ tas emot i en kommun i januari så får kommunen sin första ersättning i februari och den nyanlände finns med i Migrationsverkets statistik över kommunmottagna i mars samma år. **Nedanstående siffror anger det registrerade och totala mottagandet under 2022.**)

Under 2022 har 26 personer fått uppehållstillstånd och flyttat till Avesta kommun. Borlänge och Falun har under året tagit emot vardera 30, Leksand 24 och Mora 21. Hedemora har tagit emot 15 personer som fått PUT/TUT.

Kommunmottagna bosatta personer i Avesta kommun, inom två år efter beviljat

uppehållstillstånd: 63 personer, en ökning med 2 personer jämfört med föregående månad. Bland Dalakommunerna har Falun 139 personer (-1), Borlänge 87 (+2), Mora 80 (-7), och Rättvik har 44 personer i etablering (-7). Hedemora 26 personer i etablering (+-0), vilket innebär att de befinner sig inom två år efter erhållet PUT/TUT.

Ensamkommande flyktingbarn

Avesta kommun ansvarade för 5 ensamkommande flyktingbarn vid september månads slut, vilket är en färre än föregående månad.

Arbetslöshet (sammanslaget öppen och i programåtgärd) september månads statistik

Arbetslösheten alla kategorier är 8,5 % i Avesta kommun, en ökning med 0,1 procentenheter jämfört med föregående månad. Bland utrikesfödda är arbetslösheten 28,2 %, en ökning med 0,8 procentenheter. Bland unga 18–24 år är 9,1 % arbetslösa, vilket är en minskning med 0,7 procentenhet och i motsvarande grupp utrikesfödda 19,3 %, en ökning med 0,4 procent-enheter jämfört med föregående månad.

I antal innebär detta att 890 personer, alla kategorier, är arbetslösa i Avesta kommun, vilket är 15 fler än månaden innan. I gruppen utrikesfödda är 582 personer utan arbete, här har en ökning skett med 22 personer. Bland unga arbetslösa 18–24 år är 84 personer arbetslösa, en minskning med 8 personer, och i motsvarande grupp utrikesfödda är 42 unga utan arbete, vilket är en ökning med 1 person jämfört med månaden före.

Räknar man endast öppet arbetslösa alla kategorier är antalet 416 personer (+9) jämfört med augusti). Bland utrikesfödda är 244 personer öppet arbetslösa (+15). Bland unga 18–24 år är det 39 (-9) och i motsvarande grupp utrikesfödda är 17 personer helt utan sysselsättning (-1).

Se även diagram längre ned i detta dokument.

Nationell statistik asylsökande

Inkomna ansökningar om asyl

Inkomna ansökningar om asyl under 2022 (1 okt.):	13 014	Varav EKB: 466
Sökande enl. massflyktsdirektivet under 2022 (1 okt.):	46 316	Varav EKB: 743
Totalt antal asyl- och massflyktssökande:	59 330	Varav EKB: 1 209

Avgjorda asylärenden 2022 (förstagångsansökningar, första instans)

Bifallsandel av totala antalet avgjorda ärenden t.o.m. 1 okt. 2022

Asylsökande: 27% bifall (Genomsnitt 2021: 25%)

Genomsnittlig handläggningstid 2022: 153 dagar (Genomsnitt 2021: 257 dagar).

Massflyktsärenden: 97% bifall (94 % i september).

Genomsnittlig handläggningstid 2022: 17 dagar (33 dagar i september).

Ukrainska medborgare asyl: 11% bifall (9% i september).

Genomsnittlig handläggningstid 2022: 56 dagar (138 dagar i september).

Ukraina ansökningsskäl

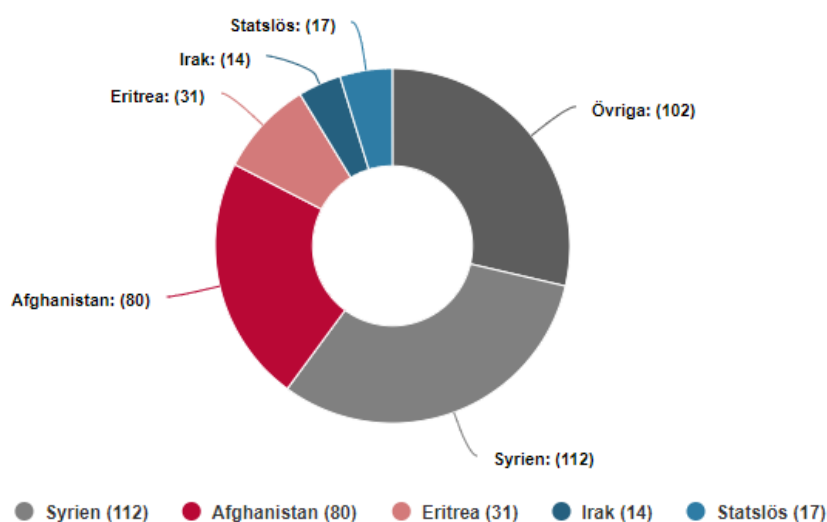
Ansökningar under 2022 t.o.m.	Antal ärenden, totalt	varav asylsökande	varav skydd enligt Massflyktsdirektivet
2022-10-02	47 135	905	46 230

Månadsstatistik asyl	jan–sep 2022	september 2022
Inkomna ansökningar	13 014	1 573
Varav inkomna ansökningar ensamkommande barn	466	84
Avgjorda ärenden	9 647	1 412
Beviljade uppehållstillstånd	2 585	356
Öppna ärenden*		9 196
Antal återvändande**	5 391	516

*Öppna ärenden är ärenden som inkommit men inte fått beslut än.

**Siffrorna visar antal självmant återvändande.

Beviljade asylärenden september – vanligaste medborgarskap



Statistik Avesta kommun

Ukrainska flyktingar

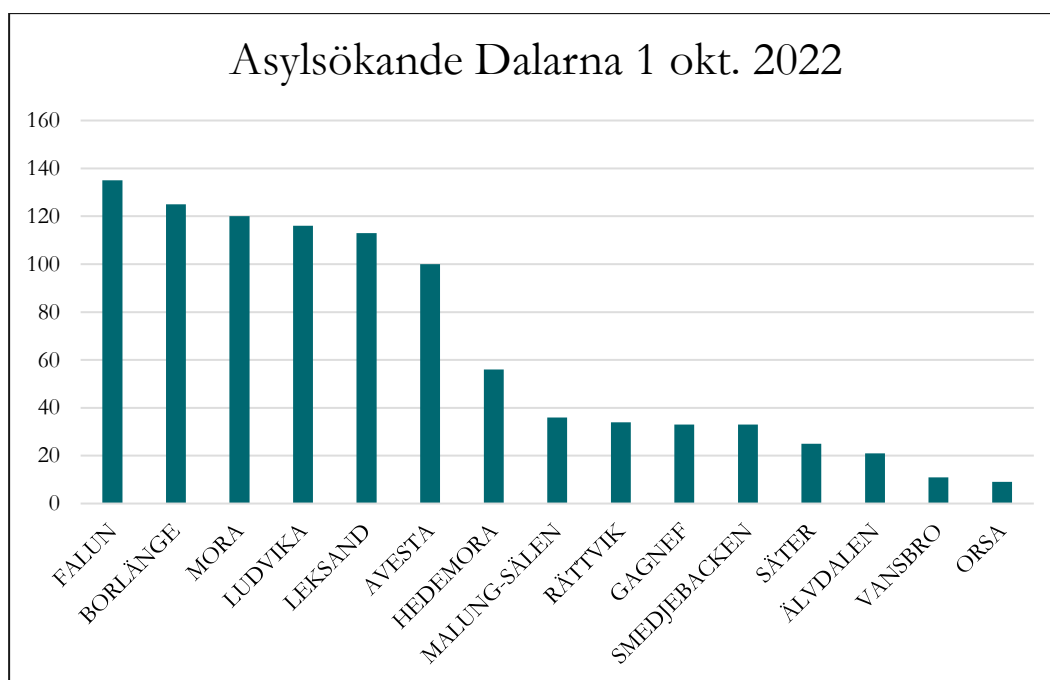
.. = Uppgift kan ej anges av integritetsskäl.

Tabellen visar inskrivna individer som sökt skydd enligt massflyktsdirektivet (TPD).

Kommun	Anläggningsboende (ABO)	Eget boende (EBO)	Kommunalt boende	Övrigt boende	Totalt
AVESTA	0	..	29	..	55

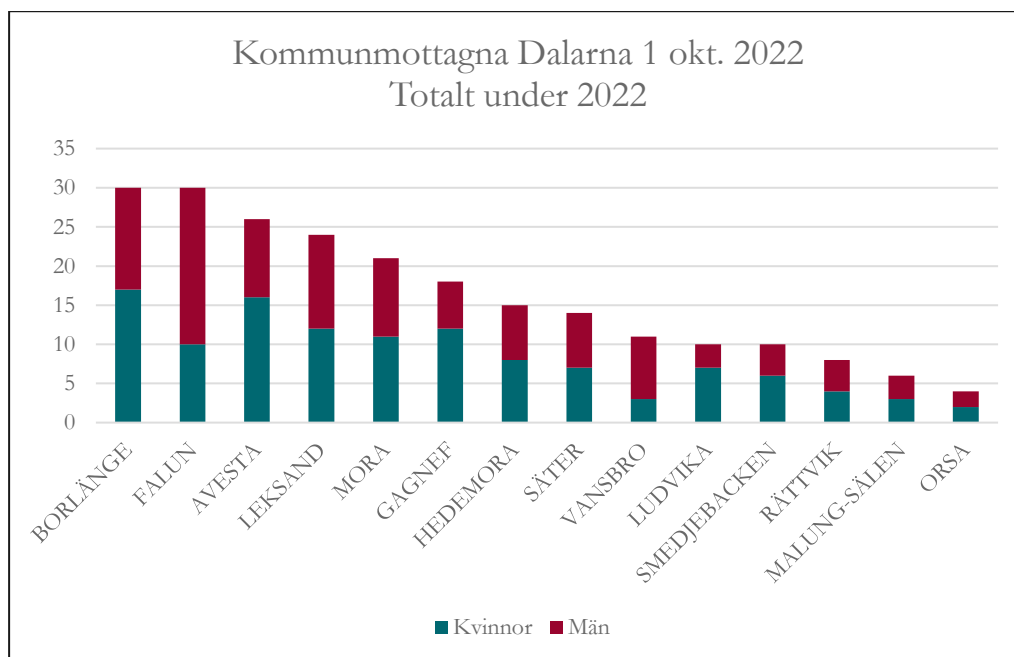
Tabellen visar inskrivna individer som är ukrainska medborgare (UA).

Kommun	Anläggningsboende (ABO)	Eget boende (EBO)	Kommunalt boende	Övrigt boende	Totalt
AVESTA	0	..	29	..	58



KOMMUN	ABO	EBO	ÖVRIGT BOENDE	TOTALT
FALUN	0	78	57	135
BORLÄNGE	0	99	26	125
MORA	0	85	35	120
LUDVIKA	0	76	40	116
LEKSAND	59	113
AVESTA	0	67	33	100
HEDEMORA	0	42	14	56
MALUNG-SÄLEN	0	36
RÄTTVIK	0	17	17	34
GAGNEF	0	33
SMEDJEBACKEN	0	26	7	33
SÄTER	0	25
ÄLVDALEN	0	12	9	21
VANSBRO	0	11
ORSA	0	9	0	9
Summa	0	511	297	967

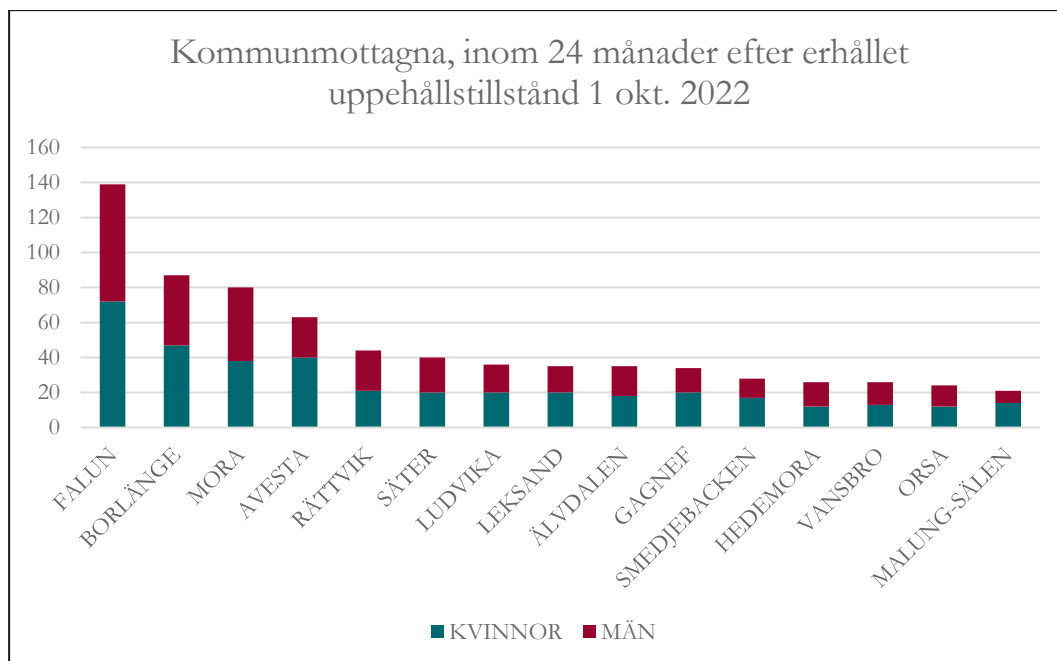
Migrationsverket skriver av integritetsskäl inte längre ut antal lägre än 5. Detta innebär att det inte går att se antalet EBO i Avesta kommun.



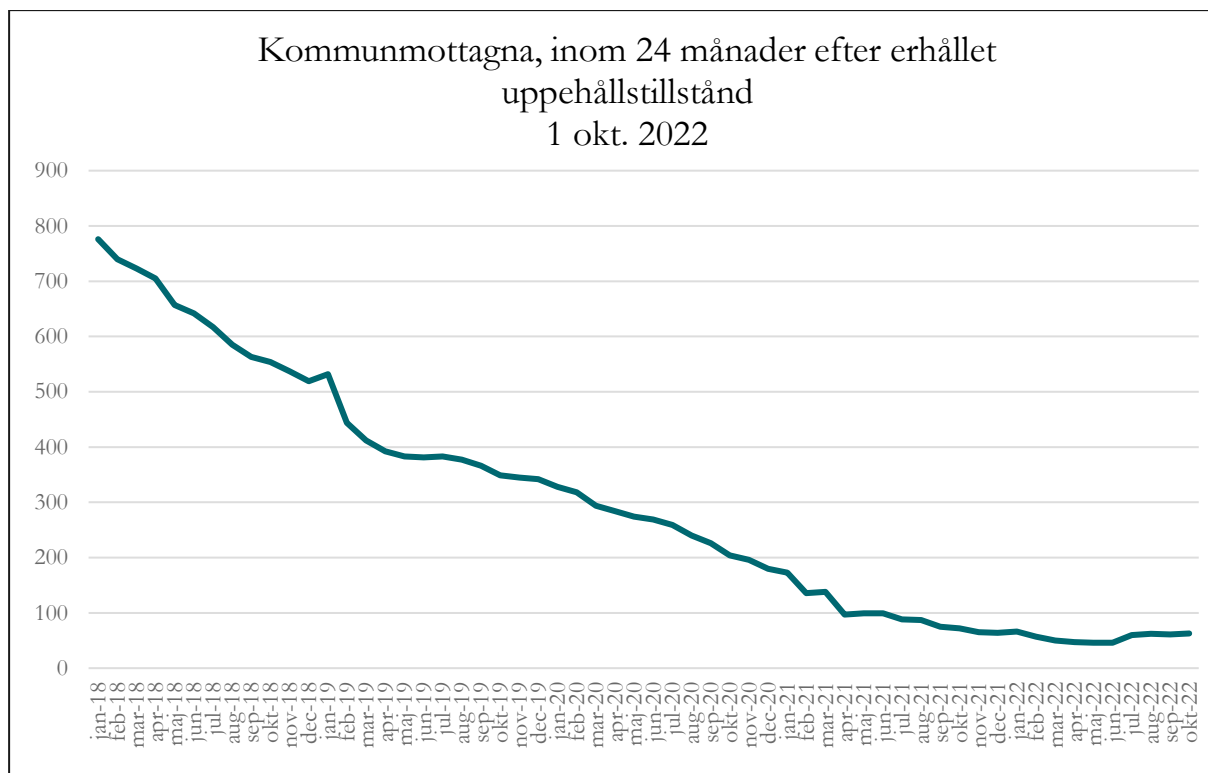
Kommun	Kvinnor	Män	Totalt
BORLÄNGE	17	13	30
FALUN	10	20	30
AVESTA	16	10	26
LEKSAND	12	12	24
MORA	11	10	21
GAGNEF	12	6	18
HEDEMORA	8	7	15
SÄTER	7	7	14
VANSBRO	3	8	11
LUDVIKA	7	3	10
SMEDJEBACKEN	6	4	10
RÄTTVIK	4	4	8
MALUNG-SÅLEN	3	3	6
ORSA	2	2	4
ÄLVDALEN	0	1	1
Summa	118	110	228

Den första ersättningen betalas ut till den mottagande kommunen månaden efter att en nyanländ har tagits emot. Först månaden efter det finns den nyanlände med i mottagningsstatistiken. Det innebär till exempel att när en nyanländ tas emot i en kommun i januari så får kommunen sin första ersättning i februari och den nyanlände finns med i Migrationsverkets statistik över kommunmottagna i mars samma år.

Massflyktingar från Ukraina folkbokförs inte i kommunen och ingår därför inte i beräkningen.



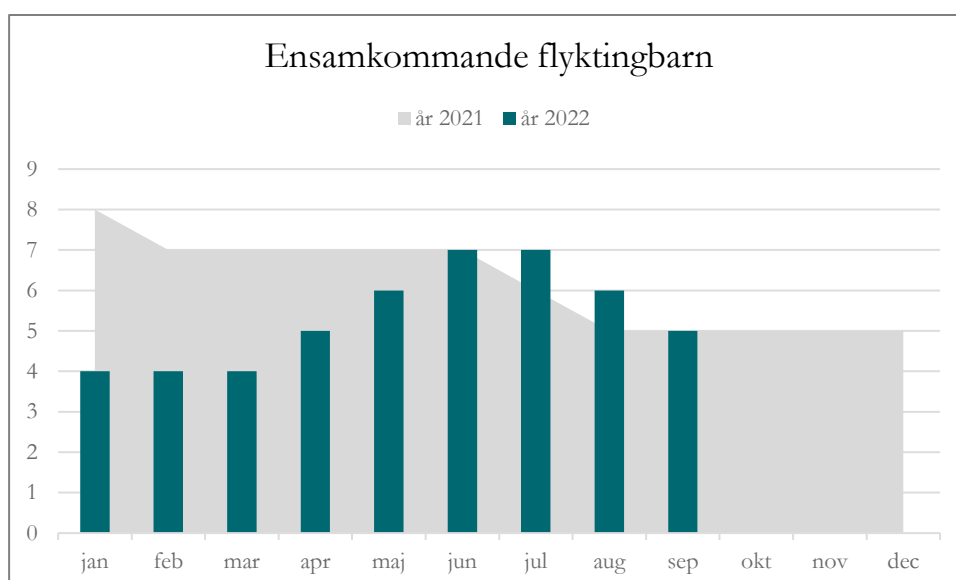
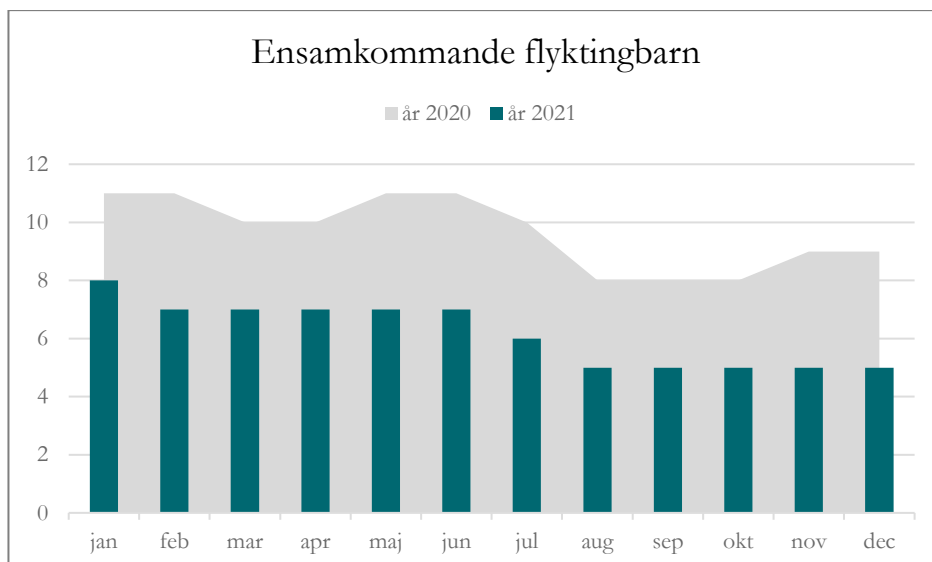
KOMMUN	KVINNOR	MÄN	TOTALT
FALUN	72	67	139
BORLÄNGE	47	40	87
MORA	38	42	80
AVESTA	40	23	63
RÄTTVIK	21	23	44
SÄTER	20	20	40
LUDVIKA	20	16	36
LEKSAND	20	15	35
ÄLVDALEN	18	17	35
GAGNEF	20	14	34
SMEDJEBACKEN	17	11	28
HEDEMORA	12	14	26
VANSBRO	13	13	26
ORSA	12	12	24
MALUNG-SÄLEN	14	7	21
Summa:	384	334	718



okt-20	204	-22
nov-20	196	-8
dec-20	180	-16
jan-21	173	-7
feb-21	136	-37
mar-21	138	2
apr-21	97	-41
maj-21	99	2
jun-21	99	0
jul-21	88	-11
aug-21	87	-1
sep-21	75	-12
okt-21	72	-3
nov-21	65	-7
dec-21	64	-1
jan-22	66	2
feb-22	57	-9
mar-22	50	-7
apr-22	47	-3
maj-22	46	-1
jun-22	46	0
jul-22	60	14
aug-22	62	2
sep-22	61	-1
okt-22	63	2

Minskning under 12 månader

01-okt-21	72
01-okt-22	63
	<hr style="width: 50px; margin-left: 0;"/>
	-9



Ensamkommande flyktingbarn

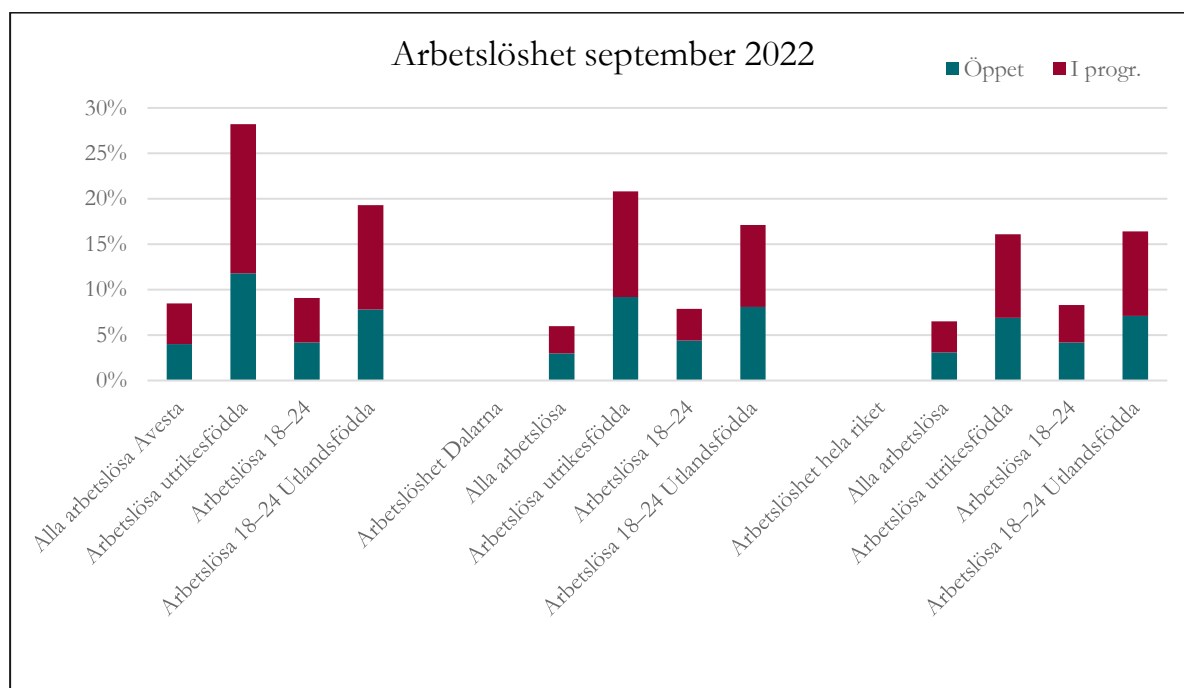
	år 2022	år 2021	år 2020	år 2019	år 2018	år 2017	År 2016
jan	4	8	11	18	54	100	128
feb	4	7	11	18	47	92	122
mar	4	7	10	18	43	92	124
apr	5	7	10	18	42	86	124
maj	6	7	11	17	39	82	123
jun	7	7	11	17	39	81	121
jul	7	6	10	15	27	77	117
aug	6	5	8	14	27	74	118
sep	5	5	8	13	27	71	114
okt		5	8	12	25	68	112
nov		5	9	12	24	62	109
dec		5	9	11	20	57	103

Arbetslöshetsstatistik

Följande räknas ej som arbetslösa utan hör till kategorin Anställda med stöd:
Extratjänster, Instegsjobb, Trainee, Särskilt anställningsstöd, Moderna beredskapsjobb.

Till Arbetslösa i program med aktivitetsstöd hör:

Arbetsmarknadsutbildning, Arbetspraktik, Prova på-platser, Praktisk kompetensutveckling, Arbetsträning med handledare, Arbetsträning inom praktiskt basår, Stöd till start av näringsverksamhet, Jobbgaranti för ungdomar, Aktiviteter inom vägledning och platsförmedling, Arbetslivsinriktad rehabilitering, Förberedande utbildning, Fördjupad kartläggning och vägledning, Arbetslivsintroduktion, Projekt med arbetsmarknadspolitisk inriktning, Jobb- och utvecklingsgaranti.



Arbetslöshet Avesta september 2022	Öppet	I progr.	Totalt
Alla arbetslösa Avesta	4,0%	4,5%	8,5%
Arbetslösa utrikesfödda	11,8%	16,4%	28,2%
Arbetslösa 18-24	4,2%	4,9%	9,1%
Arbetslösa 18-24 Utlandsfödda	7,8%	11,5%	19,3%
Arbetslöshet Dalarna			
Alla arbetslösa	3,0%	3,0%	6,0%
Arbetslösa utrikesfödda	9,2%	11,6%	20,8%
Arbetslösa 18-24	4,4%	3,5%	7,9%
Arbetslösa 18-24 Utlandsfödda	8,1%	9,0%	17,1%
Arbetslöshet hela riket			
Alla arbetslösa	3,1%	3,4%	6,5%
Arbetslösa utrikesfödda	6,9%	9,2%	16,1%
Arbetslösa 18-24	4,2%	4,1%	8,3%
Arbetslösa 18-24 Utlandsfödda	7,1%	9,3%	16,4%

Arbetslöshet Jmf år**Arbetslöshet Avesta**

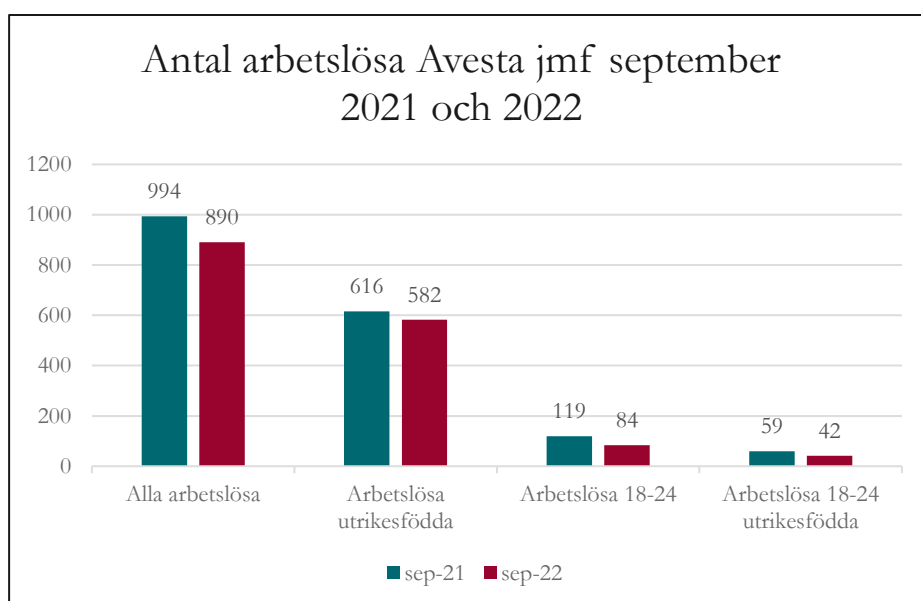
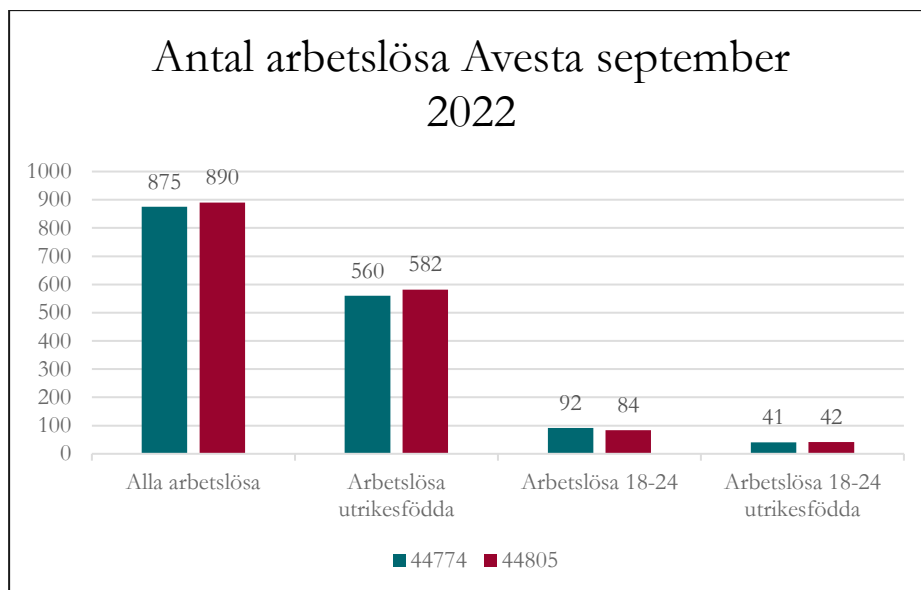
	sep-21	sep-22	
Alla arbetslösa	9,2%	8,5%	-0,7 Procentenheter
Arbetslösa utrikesfödda	29,7%	28,2%	-1,5 Procentenheter
Arbetslösa 18-24	11,4%	9,1%	-2,3 Procentenheter
Arbetslösa 18-24 Utlandsfödda	24,8%	19,3%	-5,5 Procentenheter

Arbetslöshet Dalarna

	sep-21	sep-22	
Alla arbetslösa	6,5%	6,0%	-0,5 Procentenheter
Arbetslösa utrikesfödda	22,2%	20,8%	-1,4 Procentenheter
Arbetslösa 18-24	9,0%	7,9%	-1,1 Procentenheter
Arbetslösa 18-24 Utlandsfödda	20,8%	17,1%	-3,7 Procentenheter

Arbetslöshet Riket

	sep-21	sep-22	
Alla arbetslösa	7,5%	6,5%	-1,0 Procentenheter
Arbetslösa utrikesfödda	18,5%	16,1%	-2,4 Procentenheter
Arbetslösa 18-24	9,8%	8,3%	-1,5 Procentenheter
Arbetslösa 18-24 Utlandsfödda	20,8%	16,4%	-4,4 Procentenheter



Månadsjämförelse

Arbetslöshet antal september 2022	aug-22	sep-22	Diff.
Alla arbetslösa	875	890	15
Arbetslösa utrikesfödda	560	582	22
Arbetslösa 18-24	92	84	-8
Arbetslösa 18-24 utrikesfödda	41	42	1

Öppet - i program september 2022	Öppet	I program
Alla arbetslösa	416	474
Arbetslösa utrikesfödda	244	338
Arbetslösa 18-24	39	45
Arbetslösa 18-24 utrikesfödda	17	25

Årsjämförelse

Årsjämförelse antal Avesta

Totalt öppet och i program	sep-21	sep-22
Alla arbetslösa	994	890
Arbetslösa utrikesfödda	616	582
Arbetslösa 18-24	119	84
Arbetslösa 18-24 utrikesfödda	59	42

-104

-34 Under samma period har 14 pers. lämnat etableringen.

-35

-17

Antal arbetslösa i Avesta efter utbildningsbakgrund och födelse land

Arbetslösa öppet och i program efter födelse land med funktionsnedsättning September 2022	Utom-europeiskt	Sverige	Europa utom Sverige
Eftergymnasial utbildning	< 5	9	< 5
Gymnasial utbildning	5	36	< 5
Förgymnasial utbildning	12	26	< 5
Totalt	17	71	7

Totalt arbetslösa 890

Varav funktionsnedsatta 96

Arbetslösa öppet och i program efter födelse land med funktionsnedsättning September 2022	Utom-europeiskt	Sverige	Europa utom Sverige
Eftergymnasial utbildning	< 5	9	< 5
Gymnasial utbildning	5	36	< 5
Förgymnasial utbildning	12	26	< 5
Totalt	17	71	7

Totalt arbetslösa 890

Varav funktionsnedsatta 96

Lägesrapport kring integration, Avesta kommun november 2022

Statistik är inhämtad från Migrationsverket, daterad 2022-11-01 samt Arbetsförmedlingens statistik för oktober 2022.

Asylsökande

103 personer, vilket är en ökning med 3 personer jämfört med föregående månad. Antalet personer som bor i eget boende (EBO) är 71 personer. Ett antal personer som går under massflyktsdirektivet har sedan 1 juli anvisats hit och i statistiken räknas de in bland asylsökande, övrigt boende. Hit hör även de 5 ensamkommande barn som kommunen ansvarar för. Totalt är Övrigt boende 32 personer. Personer som går under massflyktsdirektivet har tidsbestämt uppehållstillstånd, det förlängs nu med ytterligare ett år, till den **4 mars 2024**. Detta förutsatt att inget av EUs medlemsländer har invändningar mot förlängningen, något som bedöms vara högst osannolikt med tanke på krigets utveckling. De folkbokförs dock inte i Avesta kommun, allt enligt ändringar i Lagen (1994:137) om mottagande av asylsökande m.fl. som trädde kraft 1 juli. Dessa ukrainare bor nu i lägenheter och Avesta kommun har ansvar för dem. Samtliga ukrainare som kommunen har kännedom om har erbjudits att få egen lägenhet, men ett antal har valt att fortsätta bo Egenbosatta (EBO) hos vänner och släktingar. De ingår då inte i vårt ansvarsområde. De Dalakommuner som har flest asylsökande är: Falun 153 (+18), Borlänge 134 (+9), Ludvika 118 (+2) och Mora 117 (-3). Hedemora har 50 (-6) asylsökande boende i kommunen. Totalt finns 983 asylsökande i Dalarna.

Kommunmottagna under 2022

(Den första ersättningen betalas ut till den mottagande kommunen månaden efter att en nyanländ har tagits emot. Först månaden efter det finns den nyanlände med i mottagningsstatistiken. Det innebär till exempel att när en nyanländ tas emot i en kommun i januari så får kommunen sin första ersättning i februari och den nyanlände finns med i Migrationsverkets statistik över kommunmottagna i mars samma år. **Nedanstående siffror anger det registrerade och totala mottagandet under 2022.**)

Under 2022 har 32 personer fått uppehållstillstånd och flyttat till Avesta kommun. Falun har under året tagit emot 42, Borlänge 41, Leksand 30 och Mora 27. Hedemora har tagit emot 26 personer som fått PUT/TUT.

Kommunmottagna bosatta personer i Avesta kommun, inom två år efter beviljat

uppehållstillstånd: 64 personer, en ökning med 1 person jämfört med föregående månad. Bland Dalakommunerna har Falun 138 personer (-1), Borlänge 100 (+13), Mora 85 (+5), och Rättvik har 44 personer i etablering (+0). Hedemora 32 personer i etablering (+6), vilket innebär att de befinner sig inom två år efter erhållet PUT/TUT.

Ensamkommande flyktingbarn

Avesta kommun ansvarade för 5 ensamkommande flyktingbarn vid oktober månads slut, vilket är detsamma som föregående månad.

Arbetslöshet (sammantaget öppen och i programåtgärd) oktober månads statistik

Arbetslösheten alla kategorier är 8,5 % i Avesta kommun, samma som föregående månad. Bland utrikesfödda är arbetslösheten 28,5 %, en ökning med 0,3 procentenheter. Bland unga 18–24 år

är 9,1 % arbetslösa, ingen förändring jämfört med föregående månad och i motsvarande grupp utrikesfödda är arbetslösheten 21,6 %, en ökning med 2,3 procentenheter jämfört med september.

I antal innebär detta att 890 personer, alla kategorier, är arbetslösa i Avesta kommun, vilket är detsamma som månaden innan. I gruppen utrikesfödda är 591 personer utan arbete, här har en ökning skett med 9 personer. Bland unga arbetslösa 18–24 år är 84 personer arbetslösa, detsamma som i september, och i motsvarande grupp utrikesfödda är 48 unga utan arbete, vilket är en ökning med 6 personer jämfört med månaden före.

Räknar man endast öppet arbetslösa alla kategorier är antalet 408 personer (-8) jämfört med september). Bland utrikesfödda är 242 personer öppet arbetslösa (-2). Bland unga 18–24 år är det 40 (+1) och i motsvarande grupp utrikesfödda är 24 personer helt utan sysselsättning (+7).

Se även diagram längre ned i detta dokument.

Nationell statistik asylsökande

Inkomna ansökningar om asyl

Inkomna ansökningar om asyl under 2022 (1 nov.):	14 310	Varav EKB: 537
Sökande enl. massflyktsdirektivet under 2022 (1 nov.):	47 929	Varav EKB: 752
Totalt antal asyl- och massflyktssökande:	62 239	Varav EKB: 1 289

Avgjorda asylärenden 2022 (förstagångsansökningar, första instans)

Bifallsandel av totala antalet avgjorda ärenden t.o.m. 1 nov. 2022

Asylsökande: 26% bifall (Genomsnitt 2021: 25%)

Genomsnittlig handläggningstid 2022: 159 dagar (Genomsnitt 2021: 257 dagar).

Massflyktsärenden: 96% bifall (92 % i oktober).

Genomsnittlig handläggningstid 2022: 18 dagar (29 dagar i oktober).

Ukrainska medborgare asyl: 10% bifall (0% i oktober).

Genomsnittlig handläggningstid 2022: 60 dagar (151 dagar i oktober).

Ukraina ansökningsskäl

Ansökningar under 2022 t.o.m.	Antal ärenden, totalt	varav asylsökande	varav skydd enligt Massflyktsdirektivet
Vecka 43	48 684	897	47 787

Månadsstatistik

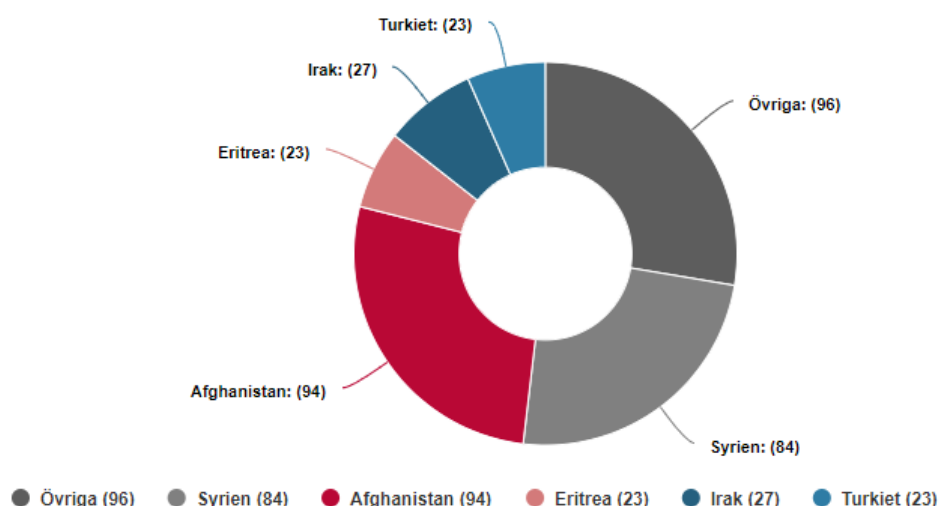
Månadsstatistiken visar förstagångsansökningar, avgjorda och beviljade i första instans (Migrationsverket). Här ingår inte sökande från Ukraina enligt massflyktsdirektivet. Statistik om dem finns på sidan [Sökande från Ukraina](#).

Månadsstatistik asyl	jan-okt 2022	oktober 2022
Inkomna ansökningar	14 304	1 290
Varav inkomna ensamkommande barn	537	71
Avgjorda ärenden	11 189	1 441
Beviljade uppehållstillstånd	7 870	806
Öppna ärenden*		9 048
Antal återvändande**	6 094	391

*Öppna ärenden är ärenden som inkommit men inte fått beslut än.

**Siffrorna visar antal självmant återvändande.

Beviljade asylärenden oktober – vanligaste medborgarskap



Statistik Avesta kommun

Ukrainska flyktingar

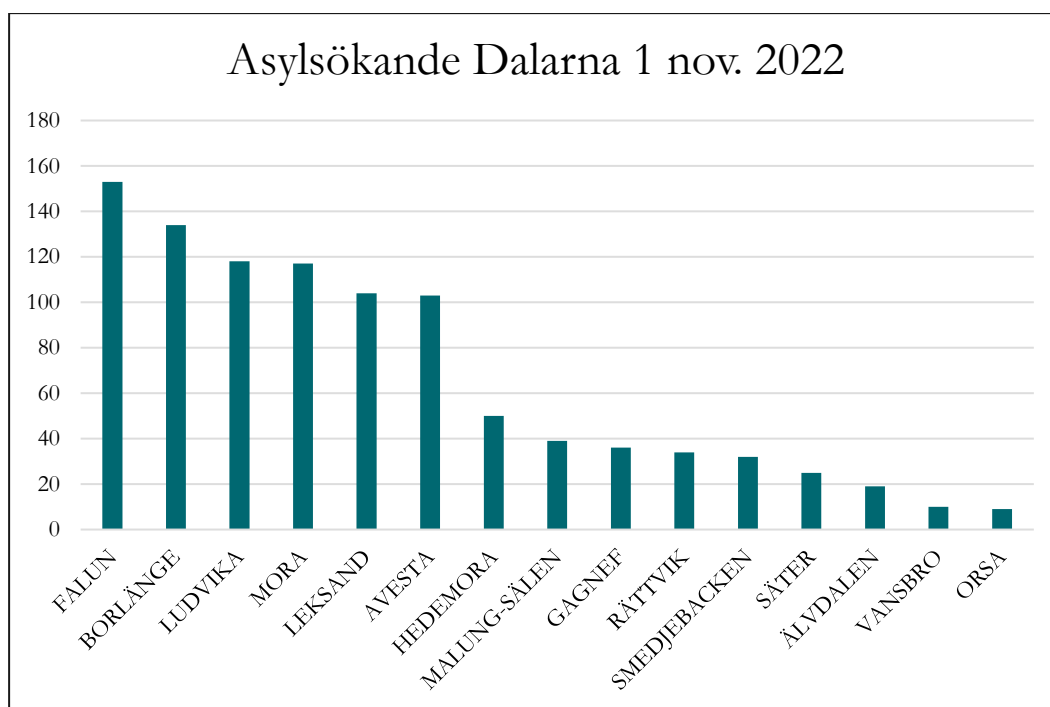
.. = Uppgift kan ej anges av integritetsskäl.

Tabellen visar inskrivna individer som sökt skydd enligt massflyktsdirektivet (TPD).

Kommun	Anläggningsboende (ABO)	Eget boende (EBO)	Kommunalt boende	Övrigt boende	Totalt
AVESTA	0	..	29	..	55

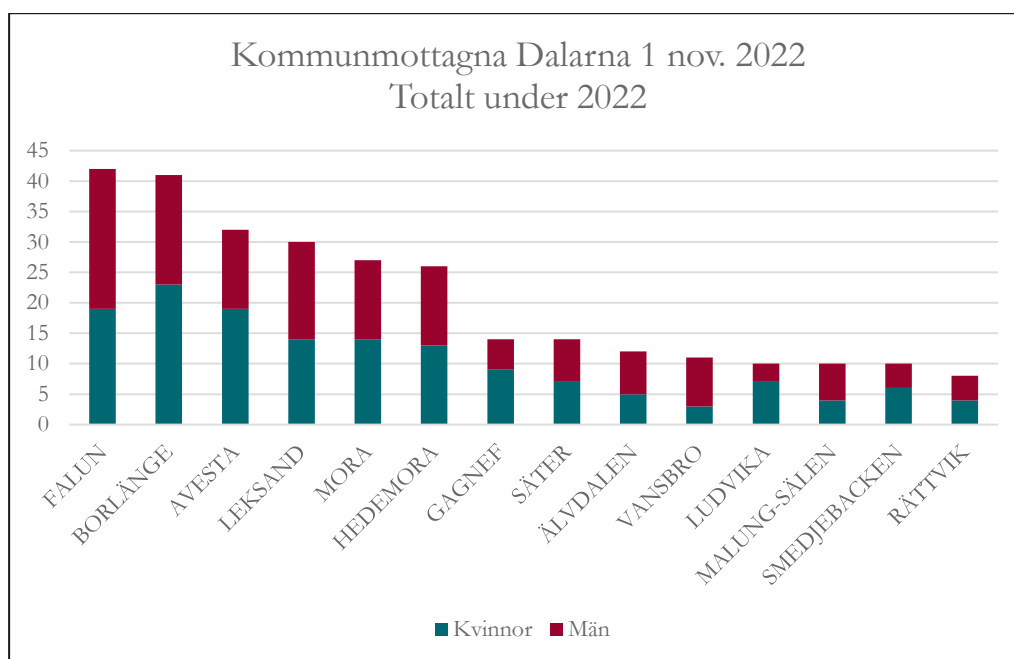
Tabellen visar inskrivna individer som är ukrainska medborgare (UA).

Kommun	Anläggningsboende (ABO)	Eget boende (EBO)	Kommunalt boende	Övrigt boende	Totalt
AVESTA	0	33	64



KOMMUN	ABO	EBO	ÖVRIGT BOENDE	TOTALT
FALUN	0	84	69	153
BORLÄNGE	0	96	38	134
LUDVIKA	0	79	39	118
MORA	0	83	34	117
LEKSAND	0	49	55	104
AVESTA	0	71	32	103
HEDEMORA	0	36	14	50
MALUNG-SÄLEN	0	39
GAGNEF	0	29	7	36
RÄTTVIK	0	16	18	34
SMEDJEBACKEN	0	25	7	32
SÄTER	0	25
ÄLVDALEN	0	10	9	19
VANSBRO	0	10
ORSA	0	9	0	9
Summa	0			983

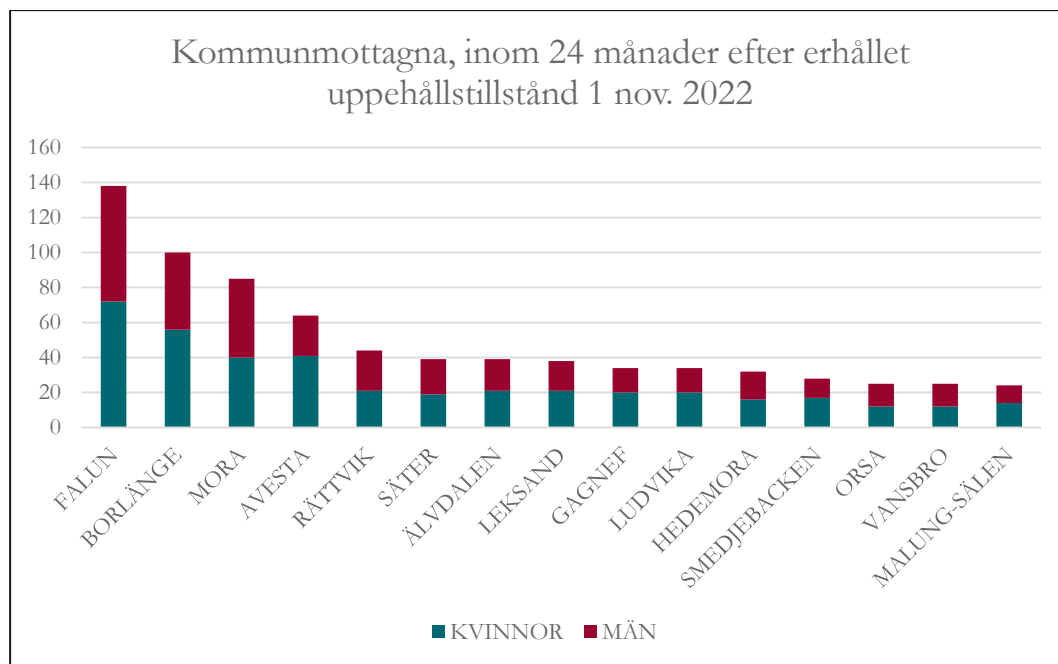
Migrationsverket skriver av integritetsskäl inte längre ut antal lägre än 5. Detta innebär att det inte går att se antalet EBO i Avesta kommun.



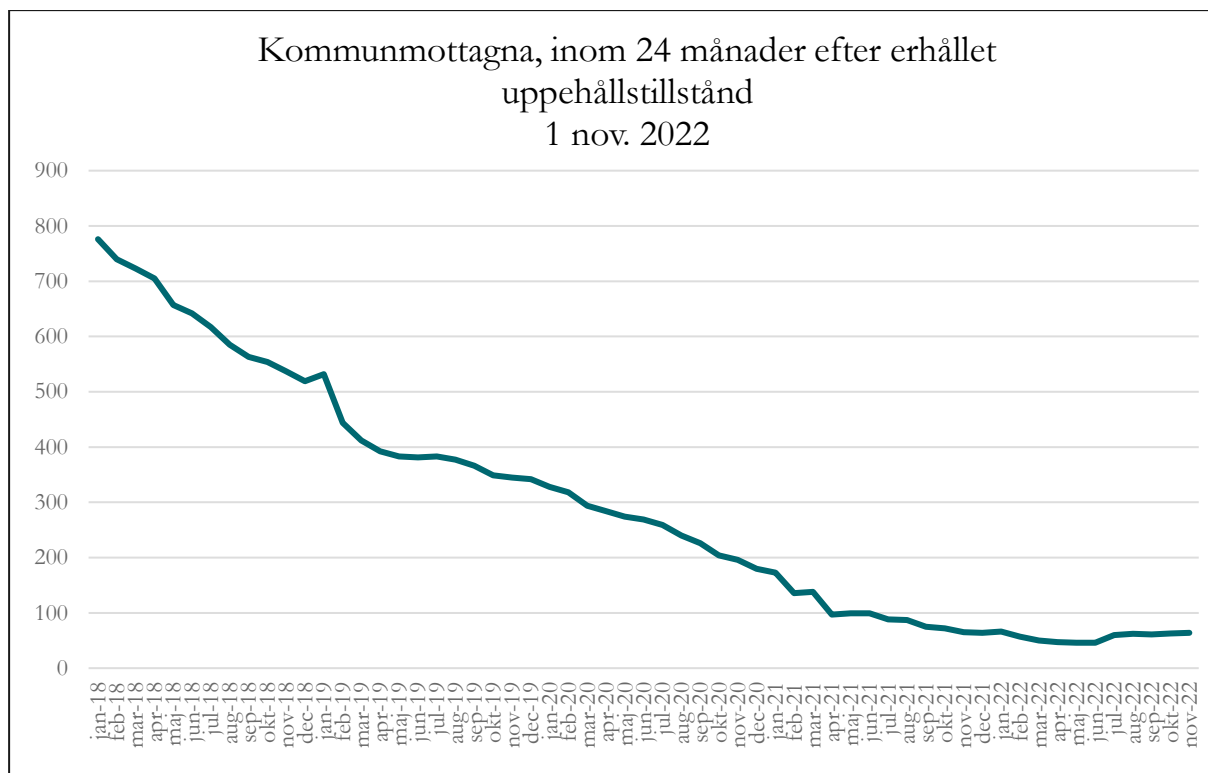
Kommun	Kvinnor	Män	Totalt
FALUN	19	23	42
BORLÄNGE	23	18	41
AVESTA	19	13	32
LEKSAND	14	16	30
MORA	14	13	27
HEDEMORA	13	13	26
GAGNEF	9	5	14
SÄTER	7	7	14
ÄLVDALEN	5	7	12
VANSBRO	3	8	11
LUDVIKA	7	3	10
MALUNG-SÄLEN	4	6	10
SMEDJEBACKEN	6	4	10
RÄTTVIK	4	4	8
ORSA	2	2	4
Summa	149	142	291

Den första ersättningen betalas ut till den mottagande kommunen månaden efter att en nyanländ har tagits emot. Först månaden efter det finns den nyanlände med i mottagningsstatistiken. Det innebär till exempel att när en nyanländ tas emot i en kommun i januari så får kommunen sin första ersättning i februari och den nyanlände finns med i Migrationsverkets statistik över kommunmottagna i mars samma år.

Massflyktingar från Ukraina folkbokförs inte i kommunen och ingår därför inte i beräkningen.



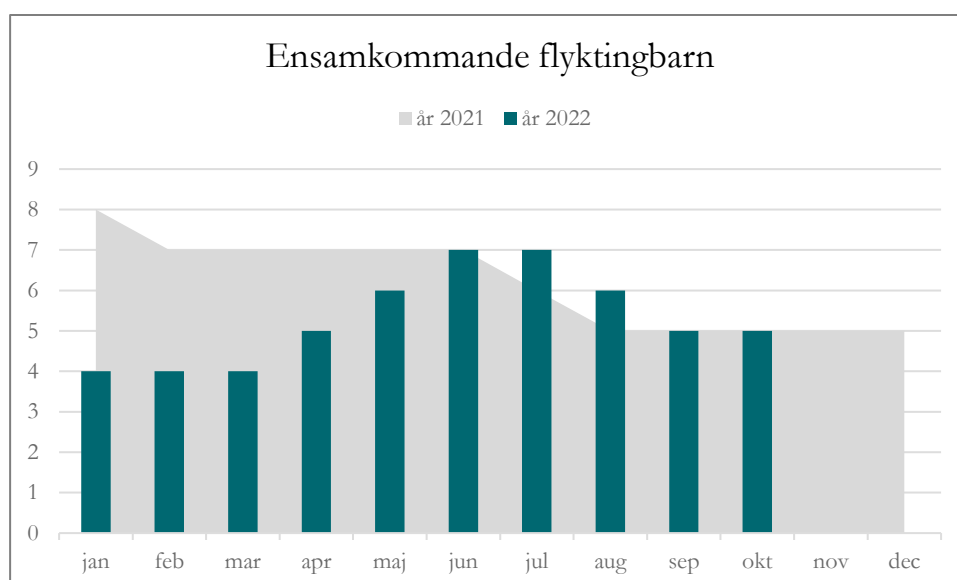
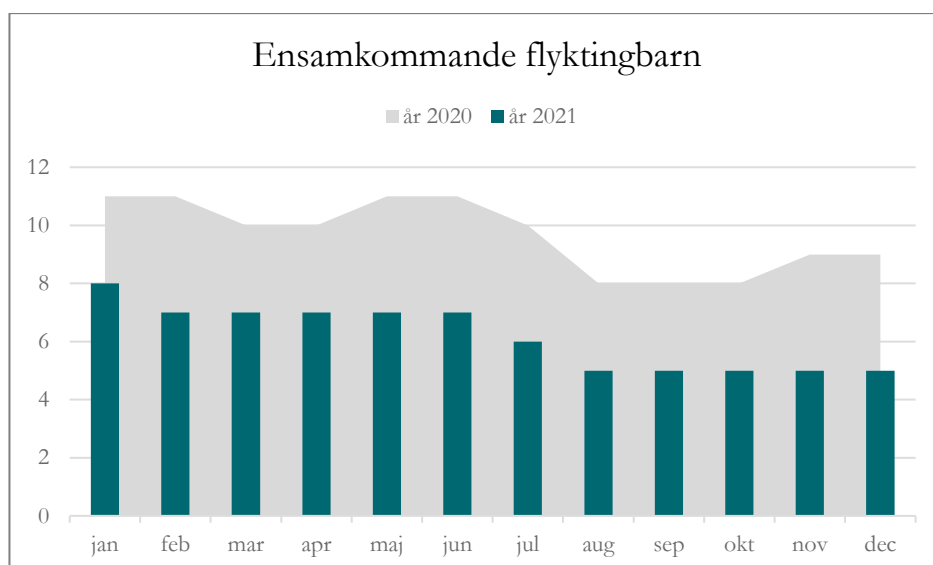
KOMMUN	KVINNOR	MÄN	TOTALT
FALUN	72	66	138
BORLÄNGE	56	44	100
MORA	40	45	85
AVESTA	41	23	64
RÄTTVIK	21	23	44
SÄTER	19	20	39
ÄLVDALEN	21	18	39
LEKSAND	21	17	38
GAGNEF	20	14	34
LUDVIKA	20	14	34
HEDEMORA	16	16	32
SMEDJEBACKEN	17	11	28
ORSA	12	13	25
VANSBRO	12	13	25
MALUNG-SÄLEN	14	10	24
Summa:	402	347	749



nov-20	196	-8
dec-20	180	-16
jan-21	173	-7
feb-21	136	-37
mar-21	138	2
apr-21	97	-41
maj-21	99	2
jun-21	99	0
jul-21	88	-11
aug-21	87	-1
sep-21	75	-12
okt-21	72	-3
nov-21	65	-7
dec-21	64	-1
jan-22	66	2
feb-22	57	-9
mar-22	50	-7
apr-22	47	-3
maj-22	46	-1
jun-22	46	0
jul-22	60	14
aug-22	62	2
sep-22	61	-1
okt-22	63	2
nov-22	64	1

Minskning under 12 månader

01-nov-21	65
01-nov-22	64
	-1

**Ensamkommande flyktingbarn**

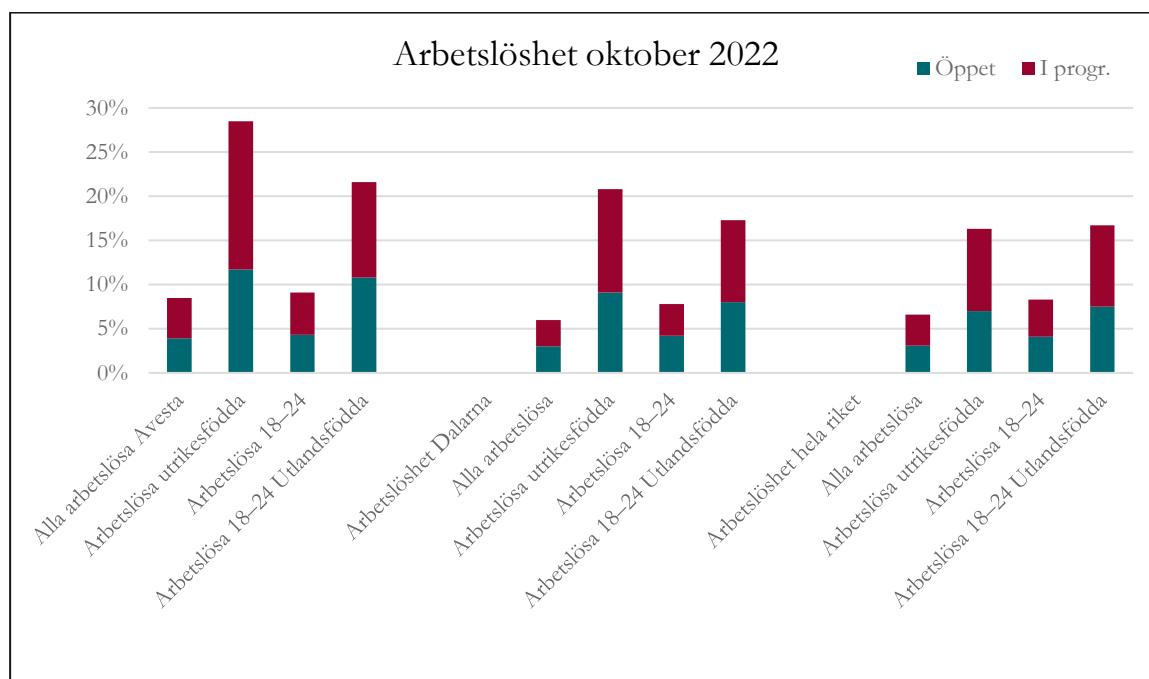
	år 2022	år 2021	år 2020	år 2019	år 2018	år 2017	År 2016
jan	4	8	11	18	54	100	128
feb	4	7	11	18	47	92	122
mar	4	7	10	18	43	92	124
apr	5	7	10	18	42	86	124
maj	6	7	11	17	39	82	123
jun	7	7	11	17	39	81	121
jul	7	6	10	15	27	77	117
aug	6	5	8	14	27	74	118
sep	5	5	8	13	27	71	114
okt	5	5	8	12	25	68	112
nov		5	9	12	24	62	109
dec		5	9	11	20	57	103

Arbetslöshetsstatistik

Följande räknas ej som arbetslösa utan hör till kategorin Anställda med stöd:
Extratjänster, Instegsjobb, Trainee, Särskilt anställningsstöd, Moderna beredskapsjobb.

Till Arbetslösa i program med aktivitetsstöd hör:

Arbetsmarknadsutbildning, Arbetspraktik, Prova på-platser, Praktisk kompetensutveckling, Arbetsträning med handledare, Arbetsträning inom praktiskt basår, Stöd till start av näringsverksamhet, Jobbgaranti för ungdomar, Aktiviteter inom vägledning och platsförmedling, Arbetslivsinriktad rehabilitering, Förberedande utbildning, Fördjupad kartläggning och vägledning, Arbetslivsintroduktion, Projekt med arbetsmarknadspolitisk inriktning, Jobb- och utvecklingsgaranti.



Arbetslöshet Avesta oktober 2022	Öppet	I progr.	Totalt
Alla arbetslösa Avesta	3,9%	4,6%	8,5%
Arbetslösa utrikesfödda	11,7%	16,8%	28,5%
Arbetslösa 18-24	4,3%	4,8%	9,1%
Arbetslösa 18-24 Utlandsfödda	10,8%	10,8%	21,6%
Arbetslöshet Dalarna			
Alla arbetslösa	3,0%	3,0%	6,0%
Arbetslösa utrikesfödda	9,1%	11,7%	20,8%
Arbetslösa 18-24	4,2%	3,6%	7,8%
Arbetslösa 18-24 Utlandsfödda	8,0%	9,3%	17,3%
Arbetslöshet hela riket			
Alla arbetslösa	3,1%	3,5%	6,6%
Arbetslösa utrikesfödda	7,0%	9,3%	16,3%
Arbetslösa 18-24	4,1%	4,2%	8,3%
Arbetslösa 18-24 Utlandsfödda	7,5%	9,2%	16,7%

Arbetslöshet Jmf år**Arbetslöshet Avesta**

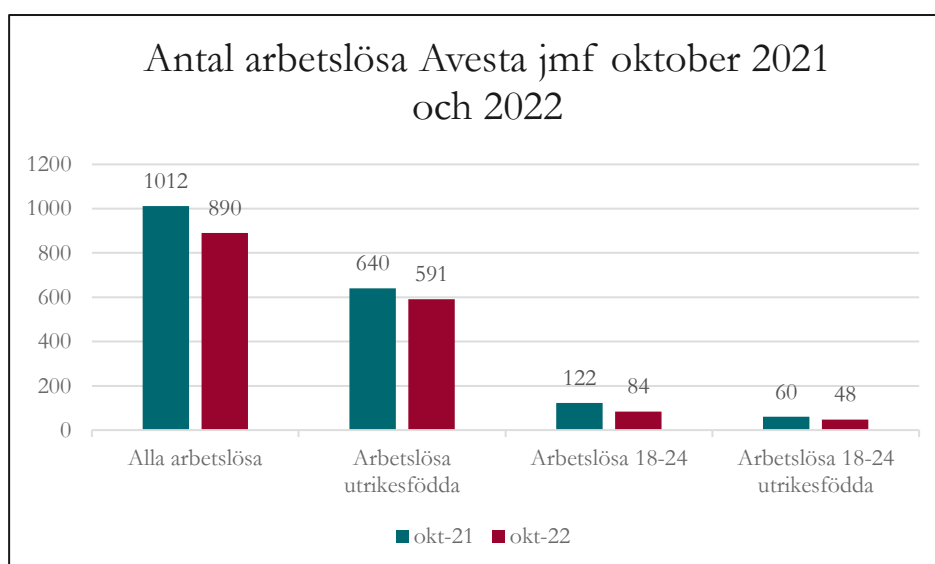
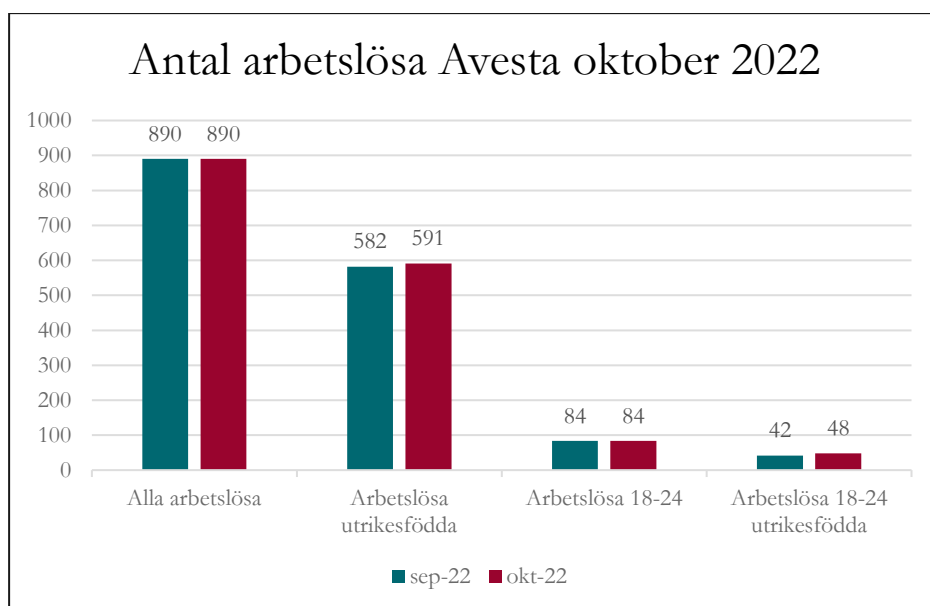
	okt-21	okt-22	
Alla arbetslösa	9,3%	8,5%	-0,8 Procentenheter
Arbetslösa utrikesfödda	30,5%	28,5%	-2,0 Procentenheter
Arbetslösa 18-24	11,6%	9,1%	-2,5 Procentenheter
Arbetslösa 18-24 Utlandsfödda	25,2%	21,6%	-3,6 Procentenheter

Arbetslöshet Dalarna

Alla arbetslösa	6,4%	6,0%	-0,4 Procentenheter
Arbetslösa utrikesfödda	22,0%	20,8%	-1,2 Procentenheter
Arbetslösa 18-24	8,8%	7,8%	-1,0 Procentenheter
Arbetslösa 18-24 Utlandsfödda	20,3%	17,3%	-3,0 Procentenheter

Arbetslöshet Riket

Alla arbetslösa	7,3%	6,6%	-0,7 Procentenheter
Arbetslösa utrikesfödda	18,1%	16,3%	-1,8 Procentenheter
Arbetslösa 18-24	9,4%	8,3%	-1,1 Procentenheter
Arbetslösa 18-24 Utlandsfödda	20,1%	16,7%	-3,4 Procentenheter



Månadsjämförelse

Arbetslöshet antal oktober 2022	sep-22	okt-22	Diff.
Alla arbetslösa	890	890	0
Arbetslösa utrikesfödda	582	591	9
Arbetslösa 18-24	84	84	0
Arbetslösa 18-24 utrikesfödda	42	48	6

Öppet - i program oktober 2022	Öppet	I progr.
Alla arbetslösa	408	482
Arbetslösa utrikesfödda	242	349
Arbetslösa 18-24	40	44
Arbetslösa 18-24 utrikesfödda	24	24

Årsjämförelse

Årsjämförelse antal Avesta

Totalt öppet och i program	okt-21	okt-22	
Alla arbetslösa	1012	890	-122
Arbetslösa utrikesfödda	640	591	-49 Under samma period har 9 pers. lämnat etableringen.
Arbetslösa 18-24	122	84	-38
Arbetslösa 18-24 utrikesfödda	60	48	-12

Antal arbetslösa i Avesta efter utbildningsbakgrund och födelse land

Arbetslösa öppet och i program efter födelse land Oktober 2022	Utom-europeiskt	Andel av totalen	Jmf föregående år	Varav öppet arbetslösa	Sverige	Europa utom Sverige
Eftergymnasial utbildning	89	16,8%	-19,8%	30	47	16
Gymnasial utbildning	95	17,9%	-9,5%	34	171	23
Förgymnasial utbildning	346	65,3%	-4,2%	142	81	22
Totalt	530	100,0%	-13,8%	210	299	61

Förändring= Förändring i procentenheter jämfört med föregående år.

Arbetslösa öppet och i program efter födelse land med funktionsnedsättning Oktober 2022	Utom-europeiskt	Sverige	Europa utom Sverige
Eftergymnasial utbildning	< 5	9	< 5
Gymnasial utbildning	< 5	35	< 5
Förgymnasial utbildning	13	26	< 5
Totalt	18	70	6

Totalt arbetslösa 890
Varav funktionsnedsatta 94

Lägesrapport kring integration, Avesta kommun december 2022

Statistik är inhämtad från Migrationsverket, daterad 2022-12-01 samt Arbetsförmedlingens statistik för november 2022.

Asylsökande

95 personer, vilket är en minskning med 8 personer jämfört med föregående månad. Antalet personer som bor i eget boende (EBO) är 66 personer. Ett antal personer som går under massflyktsdirektivet har sedan 1 juli anvisats hit och i statistiken räknas de in bland asylsökande, övrigt boende. Hit hör även de 5 ensamkommande barn som kommunen ansvarar för. Totalt är Övrigt boende 29 personer. Personer som går under massflyktsdirektivet har tidsbestämt uppehållstillstånd, det förlängs nu med ytterligare ett år, till den 4 mars 2024. De folkbokförs dock inte i Avesta kommun, allt enligt ändringar i Lagen (1994:137) om mottagande av asylsökande m.fl. som trädde kraft 1 juli 2022 Dessa ukrainare bor nu i lägenheter och Avesta kommun har ansvar för dem, 1 december var det 26 personer. Samtliga ukrainare som kommunen har kännedom om har erbjudits att få egen lägenhet, men ett antal har valt att fortsätta bo Egenbosatta (EBO) hos vänner och släktingar. De ingår då inte i vårt ansvarsområde. De Dalakommuner som har flest asylsökande är: Falun 156 (+3), Borlänge 128 (-6), Ludvika 120 (+2) och Mora 108 (-9). Hedemora har 50 (+0) asylsökande boende i kommunen. Totalt finns 960 asylsökande i Dalarna.

Kommunmottagna under 2022

(Den första ersättningen betalas ut till den mottagande kommunen månaden efter att en nyanländ har tagits emot. Först månaden efter det finns den nyanlände med i mottagningsstatistiken. Det innebär till exempel att när en nyanländ tas emot i en kommun i januari så får kommunen sin första ersättning i februari och den nyanlände finns med i Migrationsverkets statistik över kommunmottagna i mars samma år. **Nedanstående siffror anger det registrerade och totala mottagandet under 2022.**)

Under 2022 har 35 personer fått uppehållstillstånd och flyttat till Avesta kommun. Falun har under året tagit emot 52, Borlänge 43, Mora 33 och Leksand 30. Hedemora har tagit emot 27 personer som fått PUT/TUT.

Kommunmottagna bosatta personer i Avesta kommun, inom två år efter beviljat uppehållstillstånd: 60 personer, en minskning med 4 personer jämfört med föregående månad. Bland Dalakommunerna har Falun 132 personer (-6), Borlänge 112 (+12), Mora 82 (-3), och Älvdalen har 40 personer i etablering (+1). Hedemora 33 personer i etablering (+1), vilket innebär att de befinner sig inom två år efter erhållet PUT/TUT.

Ensamkommande flyktingbarn

Avesta kommun ansvarade för 5 ensamkommande flyktingbarn vid november månads slut, vilket är detsamma som föregående månad.

Arbetslöshet (sammantaget öppen och i programåtgärd) november månads statistik

Arbetslösheten alla kategorier är 8,6 % i Avesta kommun, en ökning med 0,1 procentenheter jämfört med föregående månad. Bland utrikesfödda är arbetslösheten 28,2 %, en minskning med

0,3 procentenheter. Bland unga 18–24 år är 9,9 % arbetslösa, en ökning med 0,8 procentenheter jämfört med oktober och i motsvarande grupp utrikesfödda är arbetslösheten 21,5 %, en minskning med 0,1 procentenheter.

I antal innebär detta att 901 personer, alla kategorier, är arbetslösa i Avesta kommun, vilket är en ökning med 11 personer. I gruppen utrikesfödda är 582 personer utan arbete, här har en minskning skett med 9 personer. Bland unga arbetslösa 18–24 år är 93 personer arbetslösa, en ökning med 9 personer jämfört med oktober, och i motsvarande grupp utrikesfödda är 48 unga utan arbete, vilket är det samma som månaden före.

Räknar man endast öppet arbetslösa alla kategorier är antalet 408 personer (+0). Bland utrikesfödda är 234 personer öppet arbetslösa (-8). Bland unga 18–24 år är det 45 (+5) och i motsvarande grupp utrikesfödda är 27 personer helt utan sysselsättning (+3).

Se även diagram längre ned i detta dokument.

Nationell statistik asylsökande

Inkomna ansökningar om asyl

Inkomna ansökningar om asyl under 2022 (1 dec.):	15 595	Varav EKB: 591
Sökande enl. massflyktsdirektivet under 2022 (1 dec.):	49 203	Varav EKB: 761
Totalt antal asyl- och massflyktssökande:	64 798	Varav EKB: 1 352

Avgjorda asylärenden 2022 (förstagångsansökningar, första instans)

Bifallsandel av totala antalet avgjorda ärenden t.o.m. 1 dec. 2022

Asylsökande: 26% bifall (Genomsnitt 2021: 25%)

Genomsnittlig handläggningstid 2022: 163 dagar (Genomsnitt 2021: 257 dagar).

Massflyktsärenden: 96% bifall (94 % i november).

Genomsnittlig handläggningstid 2022: 18 dagar (32 dagar i november).

Ukrainska medborgare asyl: 10% bifall (7% i november).

Genomsnittlig handläggningstid 2022: 65 dagar (186 dagar i november).

Månadsstatistik

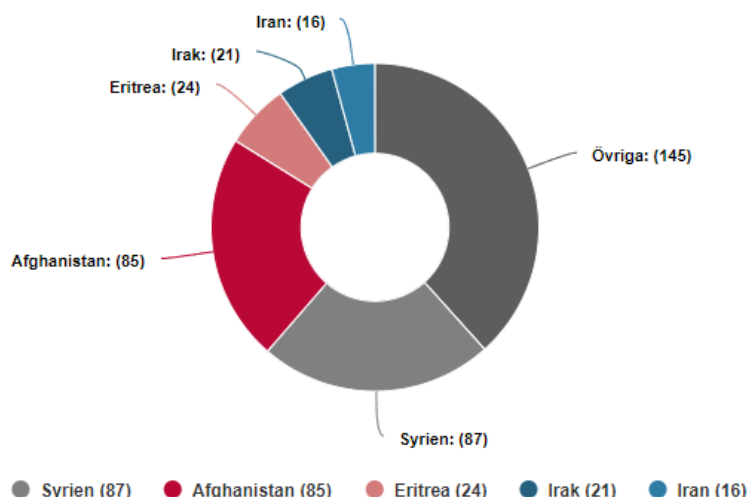
Månadsstatistiken visar förstagångsansökningar, avgjorda och beviljade i första instans (Migrationsverket). Här ingår inte sökande från Ukraina enligt massflyktsdirektivet. Statistik om dem finns på sidan [Sökande från Ukraina](#).

Månadsstatistik asyl	jan-nov 2022	november 2022
Inkomna ansökningar	15 599	1 286
Varav inkomna ensamkommande barn	591	54
Avgjorda ärenden	12 747	1 556
Beviljade uppehållstillstånd	8 402	521
Öppna ärenden*		8 802
Antal återvändande**	6 844	465

*Öppna ärenden är ärenden som inkommit men inte fått beslut än.

**Siffrorna visar antal självmant återvändande.

Beviljade asylärenden november – vanligaste medborgarskap



Statistik Avesta kommun

Ukrainska flyktingar

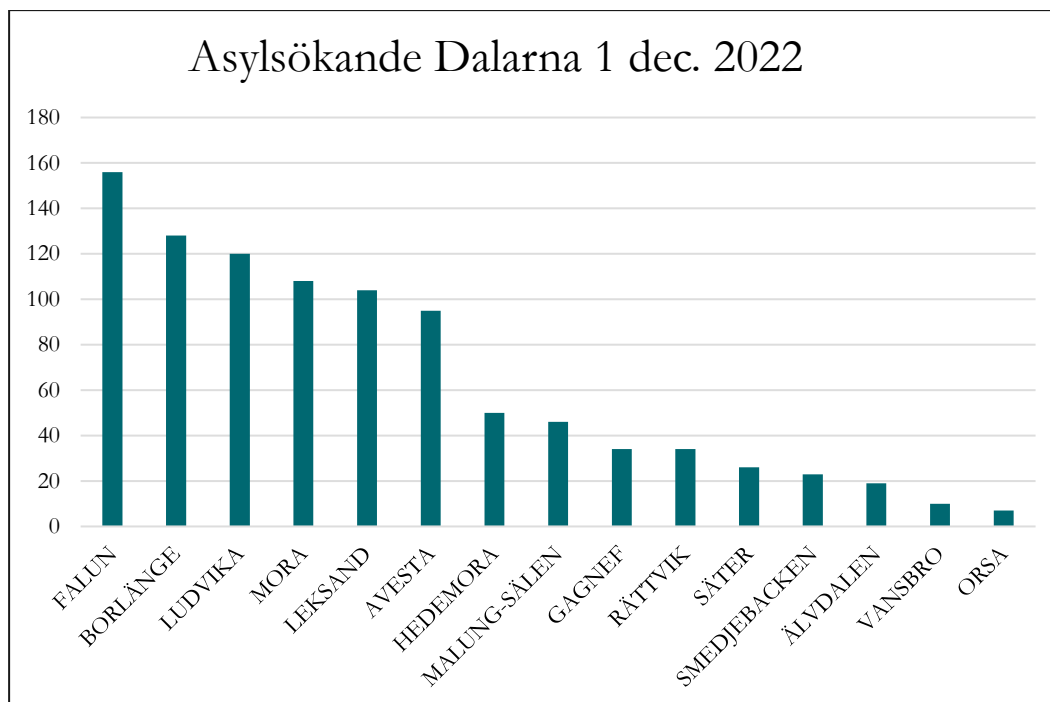
.. = Uppgift kan ej anges av integritetsskäl.

Tabellen visar inskrivna individer som sökt skydd enligt massflyktsdirektivet (TPD).

Kommun	Anläggningsboende (ABO)	Eget boende (EBO)	Kommunalt boende	Övrigt boende	Totalt
AVESTA	0	27	55

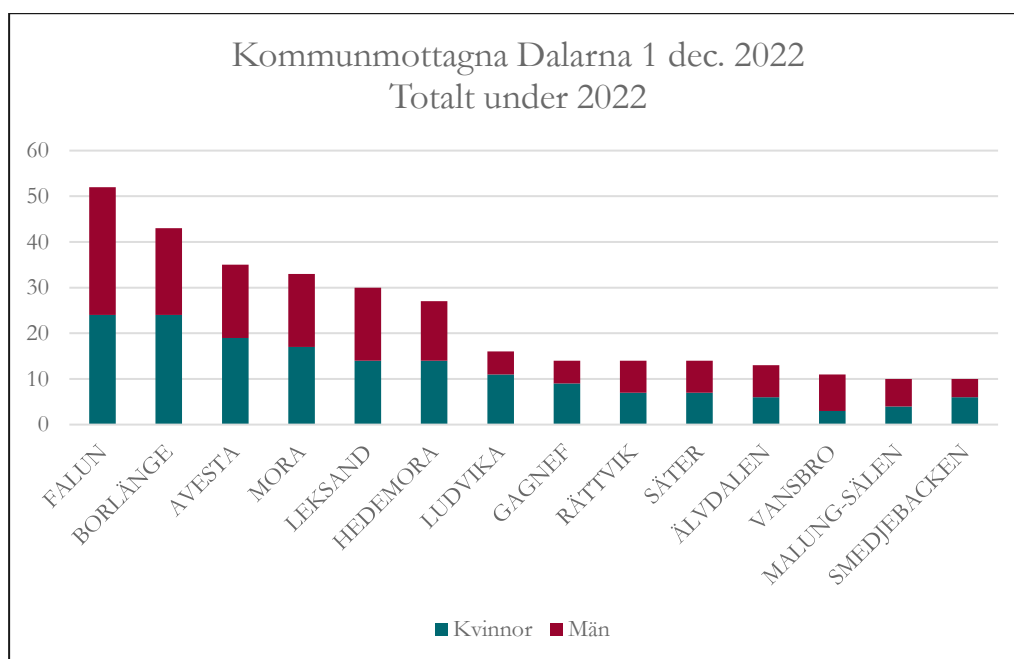
Tabellen visar inskrivna individer som är ukrainska medborgare (UA).

Kommun	Anläggningsboende (ABO)	Eget boende (EBO)	Kommunalt boende	Övrigt boende	Totalt
AVESTA	0	33	0	..	61



KOMMUN	ABO	EBO	ÖVRIGT BOENDE	TOTALT
FALUN	0	79	77	156
BORLÄNGE	0	81	47	128
LUDVIKA	0	81	39	120
MORA	0	75	33	108
LEKSAND	0	49	55	104
AVESTA	0	66	29	95
HEDEMORA	0	36	14	50
MALUNG-SÄLEN	0	46
GAGNEF	0	34
RÄTTVIK	0	16	18	34
SÄTER	0	26
SMEDJEBACKEN	0	16	7	23
ÄLVDALEN	0	6	13	19
VANSBRO	0	10
ORSA	0	7	0	7
Summa	0			960

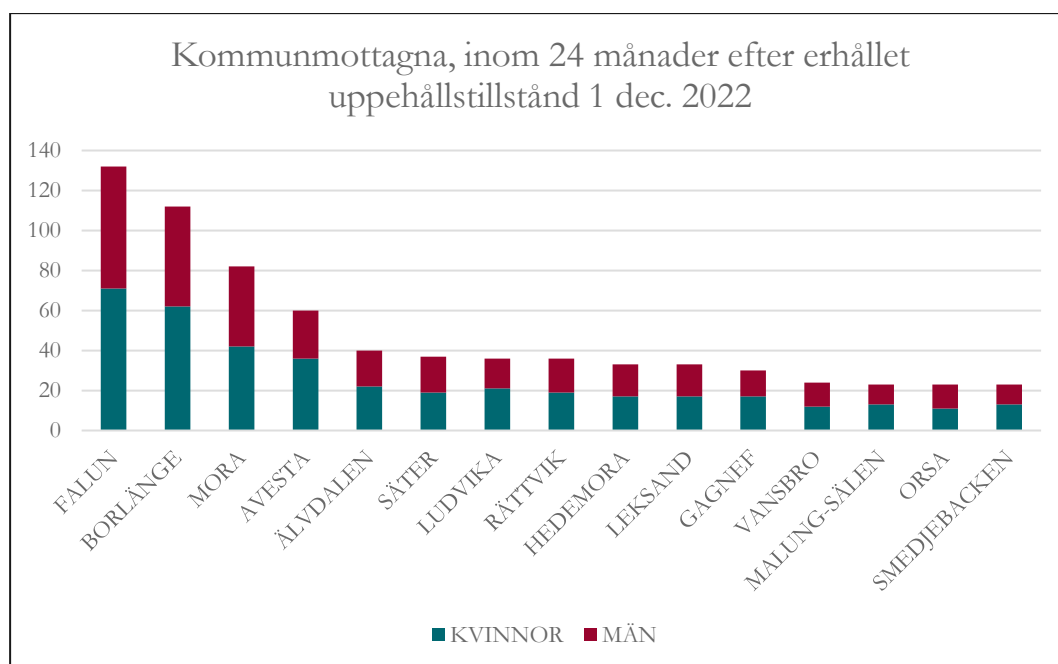
Migrationsverket skriver av integritetsskäl inte längre ut antal lägre än 5. Detta innebär att det inte i vissa fall inte går att se antalet personer.



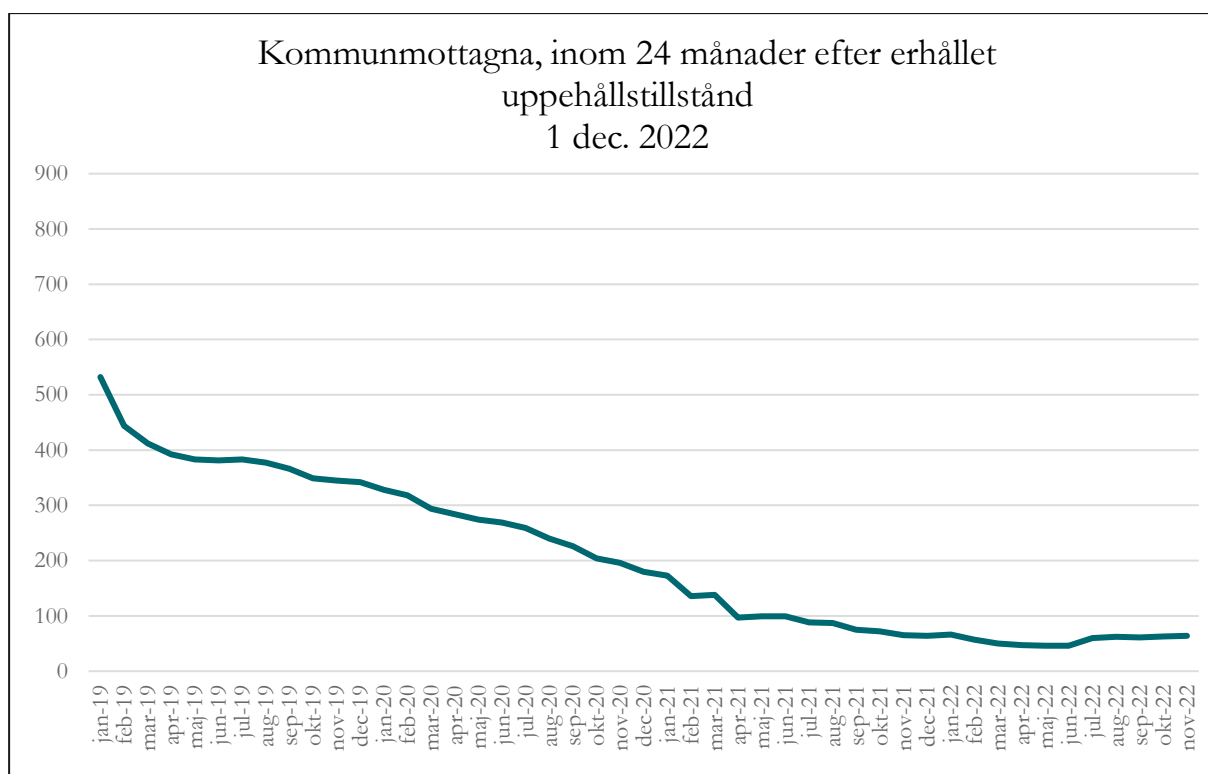
Kommun	Kvinnor	Män	Totalt
FALUN	24	28	52
BORLÄNGE	24	19	43
AVESTA	19	16	35
MORA	17	16	33
LEKSAND	14	16	30
HEDEMORA	14	13	27
LUDVIKA	11	5	16
GAGNEF	9	5	14
RÄTTVIK	7	7	14
SÄTER	7	7	14
ÄLVDALEN	6	7	13
VANSBRO	3	8	11
MALUNG-SÅLEN	4	6	10
SMEDJEBACKEN	6	4	10
ORSA	2	3	5
Summa	167	160	327

Den första ersättningen betalas ut till den mottagande kommunen månaden efter att en nyanländ har tagits emot. Först månaden efter det finns den nyanlände med i mottagningsstatistiken. Det innebär till exempel att när en nyanländ tas emot i en kommun i januari så får kommunen sin första ersättning i februari och den nyanlände finns med i Migrationsverkets statistik över kommunmottagna i mars samma år.

Massflyktingar från Ukraina folkbokförs inte i kommunen och ingår därför inte i beräkningen.



KOMMUN	KVINNOR	MÄN	TOTALT
FALUN	71	61	132
BORLÄNGE	62	50	112
MORA	42	40	82
AVESTA	36	24	60
ÄLVDALEN	22	18	40
SÄTER	19	18	37
LUDVIKA	21	15	36
RÄTTVIK	19	17	36
HEDEMORA	17	16	33
LEKSAND	17	16	33
GAGNEF	17	13	30
VANSBRO	12	12	24
MALUNG-SÅLEN	13	10	23
ORSA	11	12	23
SMEDJEBACKEN	13	10	23
Summa:	392	332	724



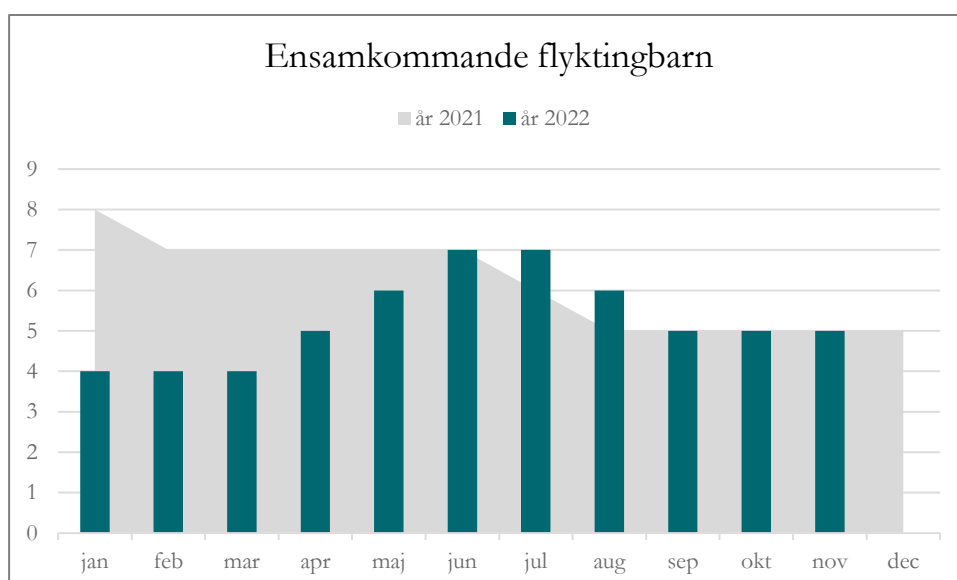
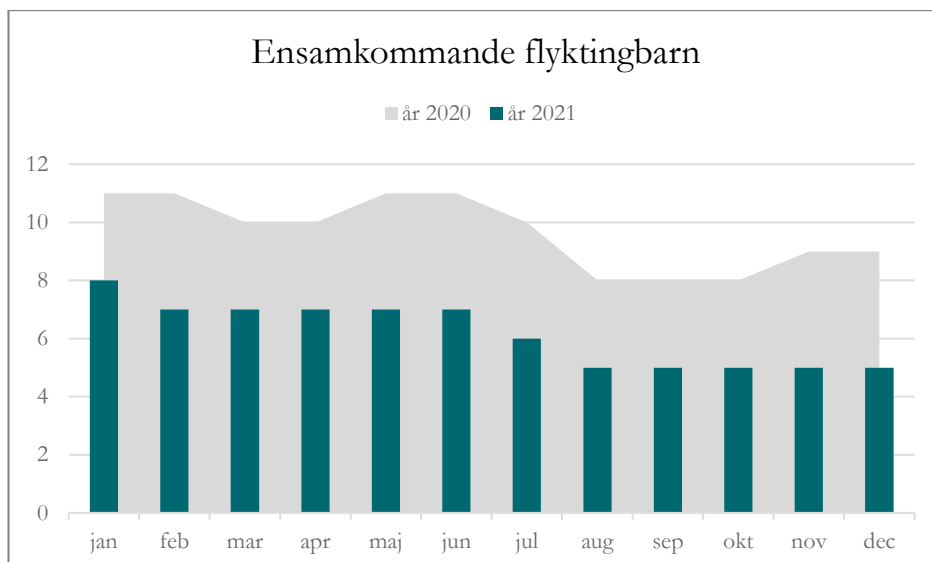
dec-20	180	-16
jan-21	173	-7
feb-21	136	-37
mar-21	138	2
apr-21	97	-41
maj-21	99	2
jun-21	99	0
jul-21	88	-11
aug-21	87	-1
sep-21	75	-12
okt-21	72	-3
nov-21	65	-7
dec-21	64	-1
jan-22	66	2
feb-22	57	-9
mar-22	50	-7
apr-22	47	-3
maj-22	46	-1
jun-22	46	0
jul-22	60	14
aug-22	62	2
sep-22	61	-1
okt-22	63	2
nov-22	64	1
dec-22	60	-4

Minskning under 12 månader

01-dec-21 64

01-dec-22 60

-4



Ensamkommande flyktingbarn

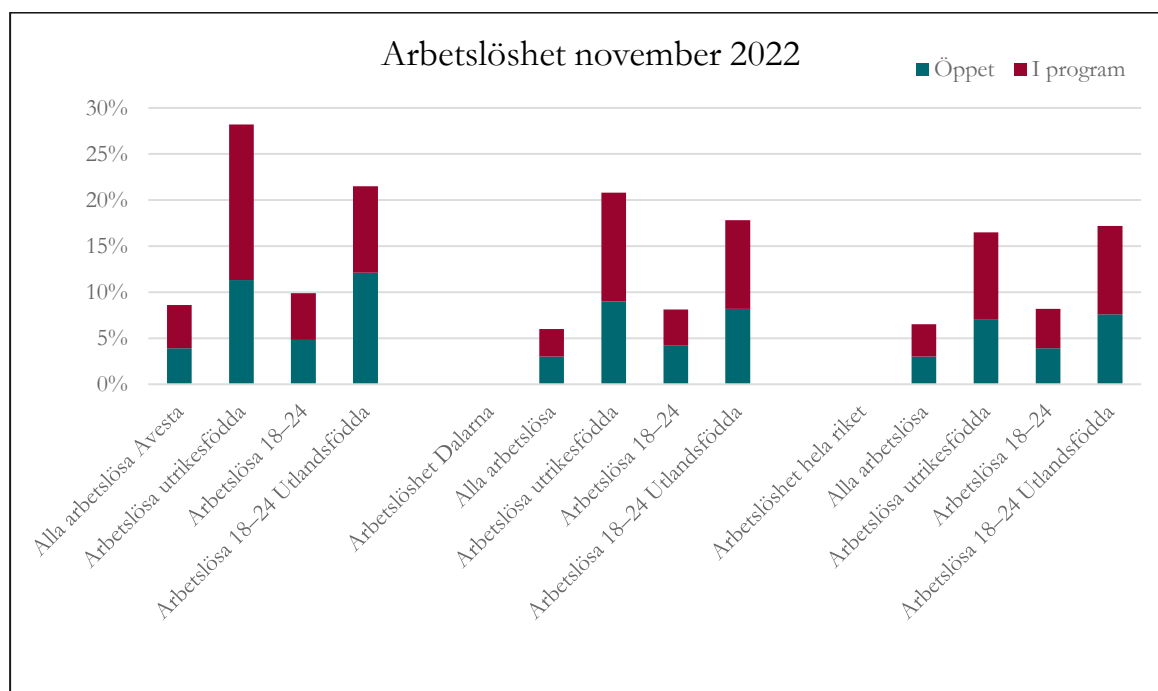
	år 2022	år 2021	år 2020	år 2019	år 2018	år 2017	År 2016
jan	4	8	11	18	54	100	128
feb	4	7	11	18	47	92	122
mar	4	7	10	18	43	92	124
apr	5	7	10	18	42	86	124
maj	6	7	11	17	39	82	123
jun	7	7	11	17	39	81	121
jul	7	6	10	15	27	77	117
aug	6	5	8	14	27	74	118
sep	5	5	8	13	27	71	114
okt	5	5	8	12	25	68	112
nov	5	5	9	12	24	62	109
dec		5	9	11	20	57	103

Arbetslöshetsstatistik

Följande räknas ej som arbetslösa utan hör till kategorin Anställda med stöd:
Extratjänster, Instegsjobb, Trainee, Särskilt anställningsstöd, Moderna beredskapsjobb.

Till Arbetslösa i program med aktivitetsstöd hör:

Arbetsmarknadsutbildning, Arbetspraktik, Prova på-platser, Praktisk kompetensutveckling, Arbetsträning med handledare, Arbetsträning inom praktiskt basår, Stöd till start av näringsverksamhet, Jobbgaranti för ungdomar, Aktiviteter inom vägledning och platsförmedling, Arbetslivsinriktad rehabilitering, Förberedande utbildning, Fördjupad kartläggning och vägledning, Arbetslivsintroduktion, Projekt med arbetsmarknadspolitisk inriktning, Jobb- och utvecklingsgaranti.



Arbetslöshet Avesta november 2022		Öppet	I program	Totalt
Alla arbetslösa Avesta		3,9%	4,7%	8,6%
Arbetslösa utrikesfödda		11,3%	16,9%	28,2%
Arbetslösa 18-24		4,8%	5,1%	9,9%
Arbetslösa 18-24 Utlandsfödda		12,1%	9,4%	21,5%
Arbetslöshet Dalarna				
Alla arbetslösa		3,0%	3,0%	6,0%
Arbetslösa utrikesfödda		9,0%	11,8%	20,8%
Arbetslösa 18-24		4,2%	3,9%	8,1%
Arbetslösa 18-24 Utlandsfödda		8,2%	9,6%	17,8%
Arbetslöshet hela riket				
Alla arbetslösa		3,0%	3,5%	6,5%
Arbetslösa utrikesfödda		7,0%	9,5%	16,5%
Arbetslösa 18-24		3,9%	4,3%	8,2%
Arbetslösa 18-24 Utlandsfödda		7,6%	9,6%	17,2%

Arbetslöshet Jmf månader**Arbetslöshet Avesta**

	okt-22	nov-22	
Alla arbetslösa	8,5%	8,6%	0,1% Procentenheter
Arbetslösa utrikesfödda	28,5%	28,2%	-0,3% Procentenheter
Arbetslösa 18-24	9,1%	9,9%	0,8% Procentenheter
Arbetslösa 18-24 Utlandsfödda	21,6%	21,5%	-0,1% Procentenheter

Arbetslöshet Dalarna

Alla arbetslösa	6,0%	6,0%	0,0% Procentenheter
Arbetslösa utrikesfödda	20,8%	20,8%	0,0% Procentenheter
Arbetslösa 18-24	7,8%	8,1%	0,3% Procentenheter
Arbetslösa 18-24 Utlandsfödda	17,3%	17,8%	0,5% Procentenheter

Arbetslöshet Riket

Alla arbetslösa	6,6%	6,5%	-0,1% Procentenheter
Arbetslösa utrikesfödda	16,3%	16,5%	0,2% Procentenheter
Arbetslösa 18-24	8,3%	8,2%	-0,1% Procentenheter
Arbetslösa 18-24 Utlandsfödda	16,7%	17,2%	0,5% Procentenheter

Arbetslöshet Jmf år**Arbetslöshet Avesta**

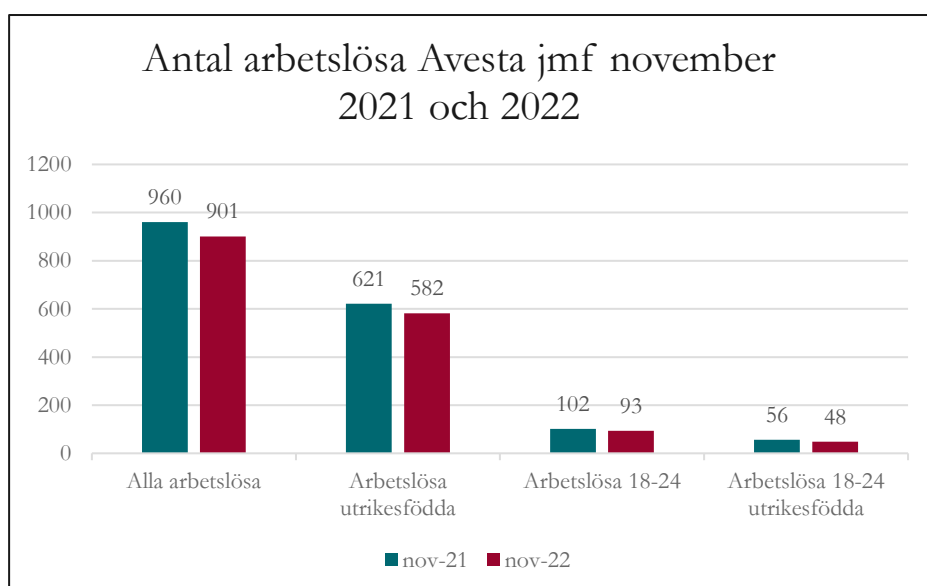
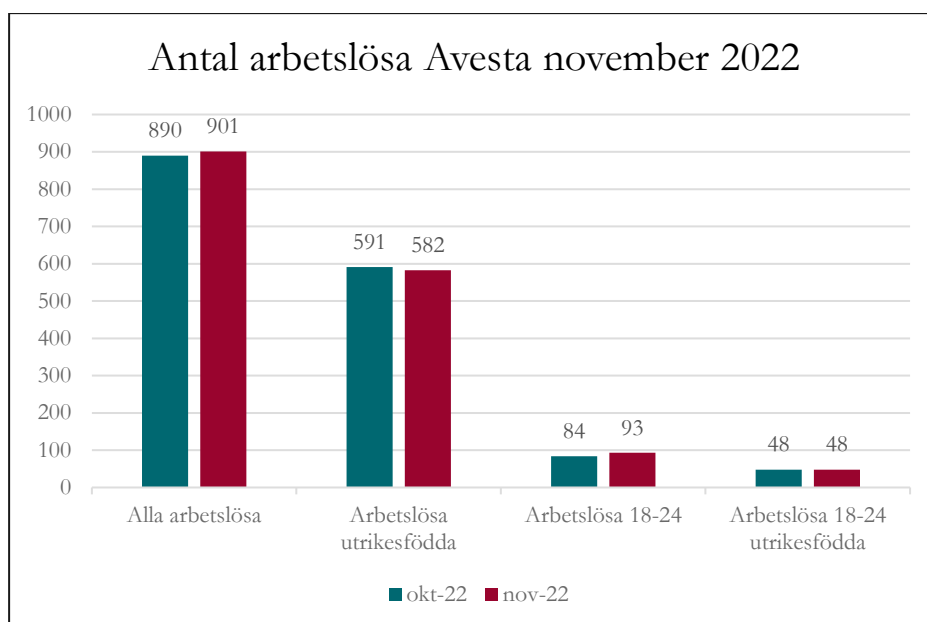
	nov-21	nov-22	
Alla arbetslösa	8,9%	8,6%	-0,3 Procentenheter
Arbetslösa utrikesfödda	29,9%	28,2%	-1,7 Procentenheter
Arbetslösa 18-24	9,9%	9,9%	0,0 Procentenheter
Arbetslösa 18-24 Utlandsfödda	23,9%	21,5%	-2,4 Procentenheter

Arbetslöshet Dalarna

Alla arbetslösa	6,3%	6,0%	-0,3 Procentenheter
Arbetslösa utrikesfödda	21,8%	20,8%	-1,0 Procentenheter
Arbetslösa 18-24	8,3%	8,1%	-0,2 Procentenheter
Arbetslösa 18-24 Utlandsfödda	19,5%	17,8%	-1,7 Procentenheter

Arbetslöshet Riket

Alla arbetslösa	7,2%	6,5%	-0,7 Procentenheter
Arbetslösa utrikesfödda	17,8%	16,5%	-1,3 Procentenheter
Arbetslösa 18-24	8,9%	8,2%	-0,7 Procentenheter
Arbetslösa 18-24 Utlandsfödda	19,6%	17,2%	-2,4 Procentenheter



Månadsjämförelse

Arbetslöshet antal november 2022	okt-22	nov-22	Diff.
Alla arbetslösa	890	901	11
Arbetslösa utrikesfödda	591	582	-9
Arbetslösa 18-24	84	93	9
Arbetslösa 18-24 utrikesfödda	48	48	0

Öppet - i program november 2022	Öppet	I program
Alla arbetslösa	408	493
Arbetslösa utrikesfödda	234	348
Arbetslösa 18-24	45	48
Arbetslösa 18-24 utrikesfödda	27	21

Andel arbetslösa utrikesfödda av totala antalet arbetslösa	65%
Andel utrikes födda ungdomar av totalen arbetslösa ungdomar	52%

Årsjämförelse antal Avesta

Totalt öppet och i program	nov-21	nov-22	
Alla arbetslösa	960	901	-59
Arbetslösa utrikesfödda	621	582	-39
Arbetslösa 18-24	102	93	-9
Arbetslösa 18-24 utrikesfödda	56	48	-8

Antal arbetslösa i Avesta efter utbildningsbakgrund och födelseland

Arbetslösa öppet och i program efter födelseland November 2022	Utom-europeiskt	Andel av totalen	Jmf föregående år	Varav öppet arbetslösa	Sverige	Europa utom Sverige
Eftergymnasial utbildning	87	16,6%	-17,9%	28	47	16
Gymnasial utbildning	95	18,2%	-12,8%	32	188	22
Förgymnasial utbildning	341	65,2%	-2,3%	140	84	21
Totalt	523	100,0%	-13,8%	210	319	59

Förändring= Förändring i procentenheter jämfört med föregående år.

Arbetslösa öppet och i program efter födelseland med funktionsnedsättning November 2022	Utom-europeiskt	Sverige	Europa utom Sverige
Eftergymnasial utbildning	< 5	12	< 5
Gymnasial utbildning	< 5	34	< 5
Förgymnasial utbildning	< 5	25	< 5
Totalt	< 5	71	< 5

Totalt arbetslösa	901
Varav funktionsnedsatta	92