

Handläggare:
Birgitta Hägg

Lägesrapport kring integration, Avesta kommun januari 2023

Statistik är inhämtad från Migrationsverket, daterad 2023-01-01 samt Arbetsförmedlingens statistik för december 2022.

Asylsökande

97 personer, vilket är en ökning med 2 personer jämfört med föregående månad. Antalet personer som bor i eget boende (EBO) är 64 personer. Ett antal personer som går under massflyktsdirektivet har sedan 1 juli anvisats hit och i statistiken räknas de in bland asylsökande, övrigt boende. Hit hör även de 6 ensamkommande barn som kommunen ansvarar för. Totalt är Övrigt boende 33 personer. Personer som går under massflyktsdirektivet har tidsbestämt uppehållstillstånd till den 4 mars 2024. De folkbokförs dock inte i Avesta kommun, allt enligt ändringar i Lagen (1994:137) om mottagande av asylsökande m.fl. som trädde kraft 1 juli 2022 Dessa ukrainare bor nu i lägenheter och Avesta kommun har ansvar för dem, 1 januari var det 27 personer. Samtliga ukrainare som kommunen har kännedom om har erbjudits att få egen lägenhet, men ett antal har valt att fortsätta bo Egenbosatta (EBO) hos vänner och släktingar. De ingår då inte i vårt ansvarsområde. De Dalakommuner som har flest asylsökande är: Falun 163 (+7), Borlänge 133 (+5), Ludvika 112 (-8) och Mora 109 (+1). Hedemora har 53 (+3) asylsökande boende i kommunen. Totalt finns 968 asylsökande i Dalarna.

Kommunmottagna under 2022

(Den första ersättningen betalas ut till den mottagande kommunen månaden efter att en nyanländ har tagits emot. Först månaden efter det finns den nyanlände med i mottagningsstatistiken. Det innebär till exempel att när en nyanländ tas emot i en kommun i januari så får kommunen sin första ersättning i februari och den nyanlände finns med i Migrationsverkets statistik över kommunmottagna i mars samma år. **Nedanstående siffror anger det registrerade och totala mottagandet under 2022.**)

Under 2022 har 35 personer fått uppehållstillstånd och flyttat till Avesta kommun. Falun har under året tagit emot 59, Borlänge 46, Mora 37 och Leksand 30. Hedemora har tagit emot 27 personer som fått PUT/TUT.

Kommunmottagna bosatta personer i Avesta kommun, inom två år efter beviljat uppehållstillstånd: 54 personer, en minskning med 6 personer jämfört med föregående månad. Bland Dalakommunerna har Falun 131 personer (-1), Borlänge 113 (+1), Mora 82 (+0), och Älvdalen har 42 personer i etablering (+2). Hedemora 33 personer i etablering (+0), vilket innebär att de befinner sig inom två år efter erhållet PUT/TUT.

Ensamkommande flyktingbarn

Avesta kommun ansvarade för 6 ensamkommande flyktingbarn vid december månads slut, vilket är 1 person mer än föregående månad.

Arbetslöshet (sammantaget öppen och i programåtgärd) december månads statistik

Arbetslösheten alla kategorier är 8,7 % i Avesta kommun, en ökning med 0,1 procentenheter jämfört med föregående månad. Bland utrikesfödda är arbetslösheten 28,2 %, detsamma som i november. Bland unga 18–24 år är 9,8 % arbetslösa, en minskning med 0,1 procentenheter jämfört med november och i motsvarande grupp utrikesfödda är arbetslösheten 20,4 %, en minskning med 1,1 procentenheter.

I antal innebär detta att 909 personer, alla kategorier, är arbetslösa i Avesta kommun, vilket är en ökning med 8 personer. I gruppen utrikesfödda är 583 personer utan arbete, här har en ökning skett med 1 person. Bland unga arbetslösa 18–24 år är 91 personer arbetslösa, en minskning med 2 personer jämfört med november, och i motsvarande grupp utrikesfödda är 45 unga utan arbete, vilket är 3 personer färre än månaden före.

Räknar man endast öppet arbetslösa alla kategorier är antalet 414 personer (+6). Bland utrikesfödda är 230 personer öppet arbetslösa (-4). Bland unga 18–24 år är det 48 (+3) och i motsvarande grupp utrikesfödda är 24 personer helt utan sysselsättning (-3).

Se även diagram längre ned i detta dokument.

Nationell statistik asylsökande

Inkomna ansökningar om asyl

Inkomna ansökningar om asyl under 2022 (1 jan.):	16 738	Varav EKB: 630
Sökande enl. massflyktsdirektivet under 2022 (1 jan.):	50 365	Varav EKB: 771
Totalt antal asyl- och massflyktssökande:	67 103	Varav EKB: 1 401

Avgjorda asylärenden 2022 (förstagångsansökningar, första instans)

Bifallsandel av totala antalet avgjorda ärenden t.o.m. 1 jan. 2022

Asylsökande: 26% bifall (Genomsnitt 2021: 25%)

Genomsnittlig handläggningstid 2022: 166 dagar (Genomsnitt 2021: 257 dagar).

Massflyktsärenden: 96% bifall (89 % i december).

Genomsnittlig handläggningstid 2022: 19 dagar (40 dagar i december).

Ukrainska medborgare asyl: 10% bifall (0% i december).

Genomsnittlig handläggningstid 2022: 68 dagar (198 dagar i december).

Månadsstatistik

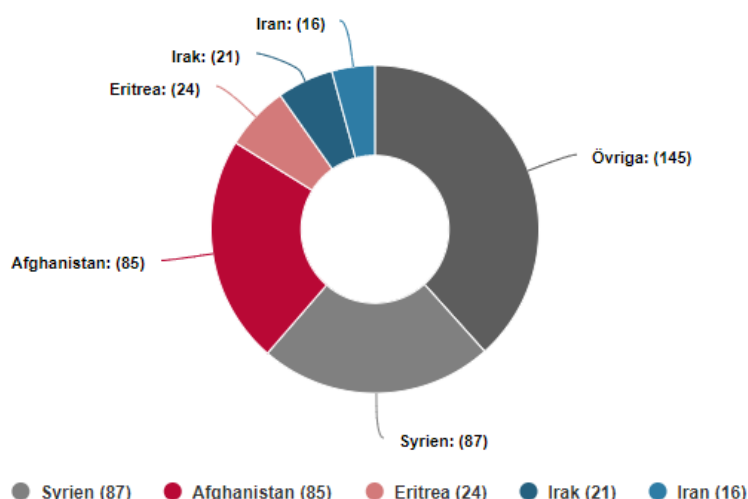
Månadsstatistiken visar förstagångsansökningar, avgjorda och beviljade i första instans (Migrationsverket). Här ingår inte sökande från Ukraina enligt massflyktsdirektivet. Statistik om dem finns på sidan [Sökande från Ukraina](#).

Månadsstatistik asyl	jan-nov 2022	november 2022
Inkomna ansökningar	15 599	1 286
Varav inkomna ensamkommande barn	591	54
Avgjorda ärenden	12 747	1 556
Beviljade uppehållstillstånd	8 402	521
Öppna ärenden*		8 802
Antal återvändande**	6 844	465

*Öppna ärenden är ärenden som inkommit men inte fått beslut än.

**Siffrorna visar antal självmant återvändande.

Beviljade asylärenden november – vanligaste medborgarskap



Statistik Avesta kommun

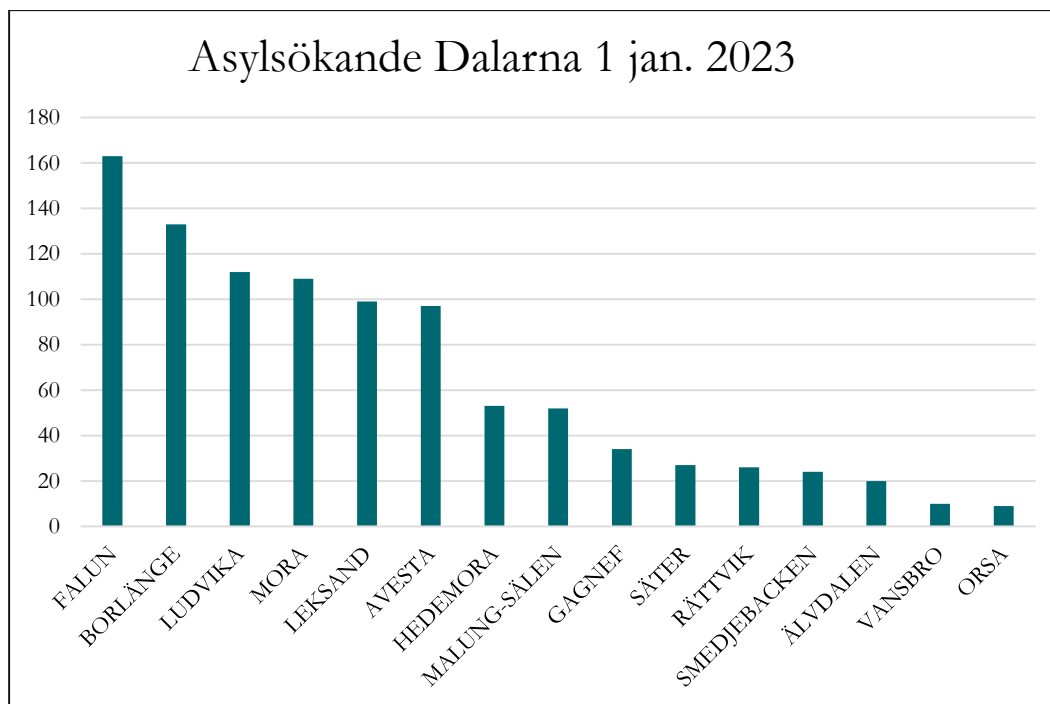
Ukrainska flyktingar .. = Uppgift kan ej anges av integritetsskäl.

Tabellen visar inskrivna individer som sökt skydd enligt massflyktsdirektivet (TPD).

Kommun	Anläggningsboende (ABO)	Eget boende (EBO)	Kommunalt boende	Övrigt boende	Totalt
AVESTA	0	..	27	..	52

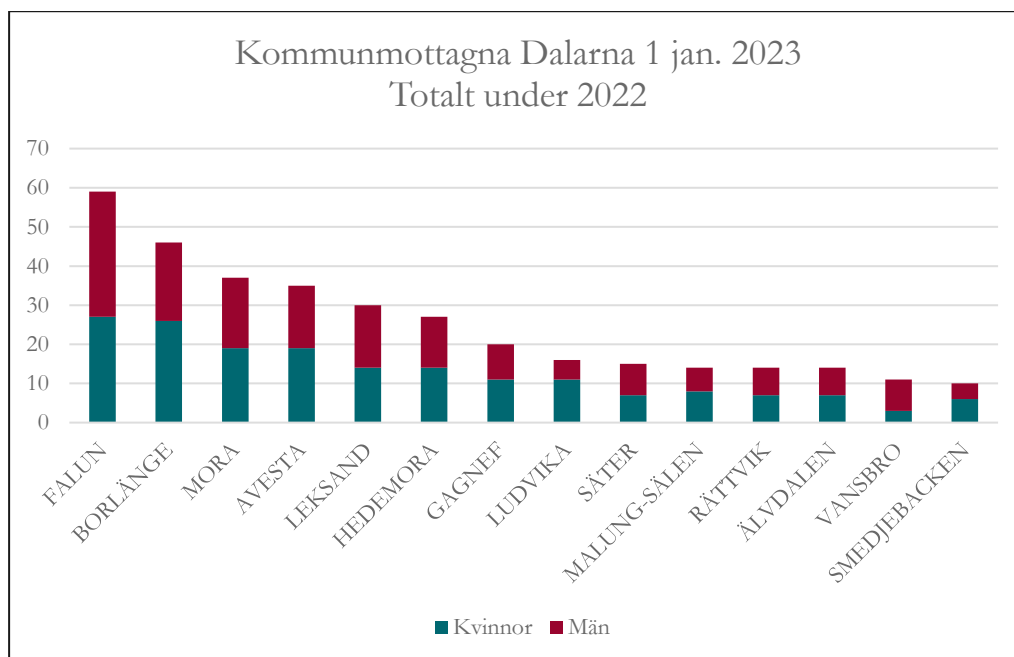
Tabellen visar inskrivna individer som är ukrainska medborgare (UA).

Kommun	Anläggningsboende (ABO)	Eget boende (EBO)	Kommunalt boende	Övrigt boende	Totalt
AVESTA	0	28	57



KOMMUN	ABO	EBO	ÖVRIGT BOENDE	TOTALT
FALUN	0	77	86	163
BORLÄNGE	0	84	49	133
LUDVIKA	0	73	39	112
MORA	0	71	38	109
LEKSAND	0	44	55	99
AVESTA	0	64	33	97
HEDEMORA	0	35	18	53
MALUNG-SÄLEN	0	46	6	52
GAGNEF	0	34
SÄTER	0	27
RÄTTVIK	0	9	17	26
SMEDJEBACKEN	0	13	11	24
ÄLVDALEN	0	7	13	20
VANSBRO	0	10
ORSA	0	9
Summa	0			968

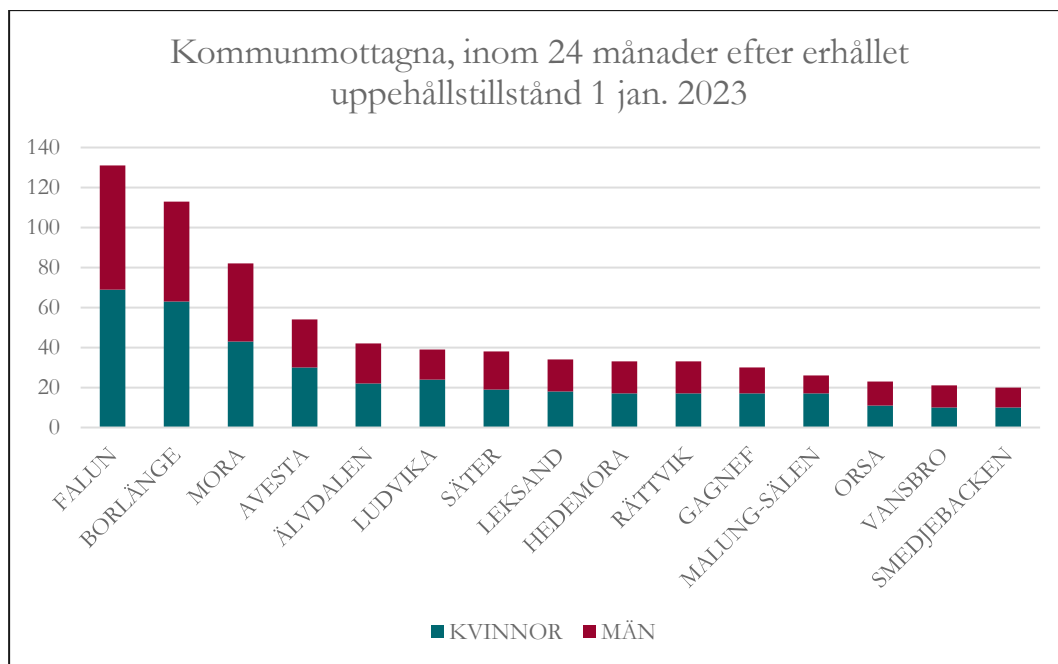
Migrationsverket skriver av integritetsskäl inte längre ut antal lägre än 5. Detta innebär att det inte i vissa fall inte går att se antalet personer.



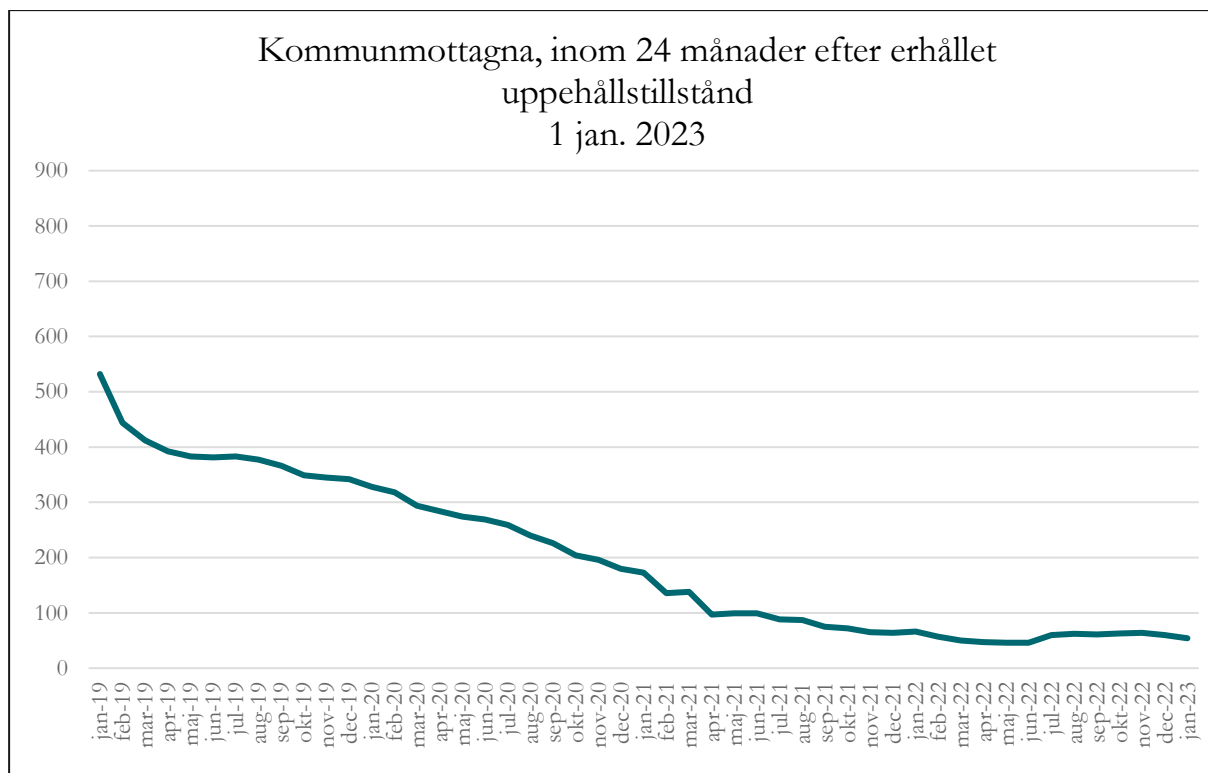
Kommun	Kvinnor	Män	Totalt
FALUN	27	32	59
BORLÄNGE	26	20	46
MORA	19	18	37
AVESTA	19	16	35
LEKSAND	14	16	30
HEDEMORA	14	13	27
GAGNEF	11	9	20
LUDVIKA	11	5	16
SÄTER	7	8	15
MALUNG-SÄLEN	8	6	14
RÄTTVIK	7	7	14
ÄLVDALEN	7	7	14
VANSBRO	3	8	11
SMEDJEBACKEN	6	4	10
ORSA	2	3	5
Totalt	181	172	353

Den första ersättningen betalas ut till den mottagande kommunen månaden efter att en nyanländ har tagits emot. Först månaden efter det finns den nyanländ med i mottagningsstatistiken. Det innebär till exempel att när en nyanländ tas emot i en kommun i januari så får kommunen sin första ersättning i februari och den nyanländ finns med i Migrationsverkets statistik över kommunmottagna i mars samma år.

Massflyktingar från Ukraina folkbokförs inte i kommunen och ingår därför inte i beräkningen.



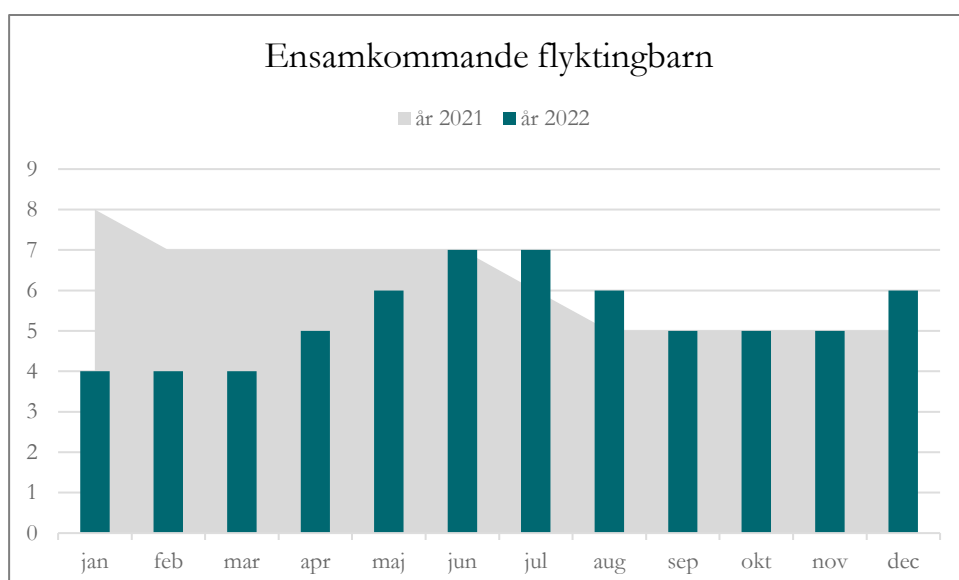
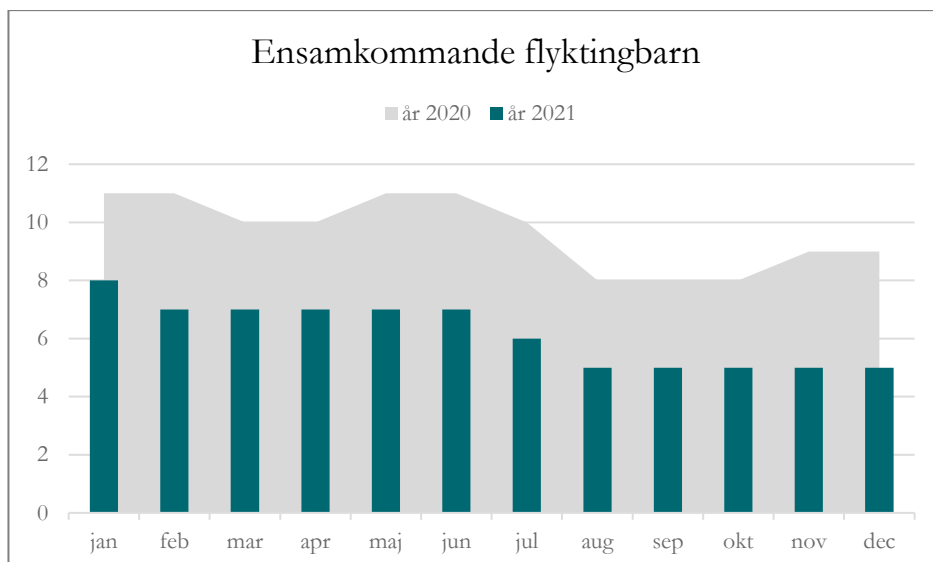
KOMMUN	KVINNOR	MÄN	TOTALT
FALUN	69	62	131
BORLÄNGE	63	50	113
MORA	43	39	82
AVESTA	30	24	54
ÄLVDALEN	22	20	42
LUDVIKA	24	15	39
SÄTER	19	19	38
LEKSAND	18	16	34
HEDEMORA	17	16	33
RÄTTVIK	17	16	33
GAGNEF	17	13	30
MALUNG-SÄLEN	17	9	26
ORSA	11	12	23
VANSBRO	10	11	21
SMEDJEBACKEN	10	10	20
Summa:	387	332	719



jan-21	173	-7
feb-21	136	-37
mar-21	138	2
apr-21	97	-41
maj-21	99	2
jun-21	99	0
jul-21	88	-11
aug-21	87	-1
sep-21	75	-12
okt-21	72	-3
nov-21	65	-7
dec-21	64	-1
jan-22	66	2
feb-22	57	-9
mar-22	50	-7
apr-22	47	-3
maj-22	46	-1
jun-22	46	0
jul-22	60	14
aug-22	62	2
sep-22	61	-1
okt-22	63	2
nov-22	64	1
dec-22	60	-4
jan-23	54	-6

Minskning under 12 månader

01-jan-22	66
01-jan-23	54
	<u> </u>
	-12



Ensamkommande flyktingbarn

	år 2022	år 2021	år 2020	år 2019	år 2018	år 2017	År 2016
jan	4	8	11	18	54	100	128
feb	4	7	11	18	47	92	122
mar	4	7	10	18	43	92	124
apr	5	7	10	18	42	86	124
maj	6	7	11	17	39	82	123
jun	7	7	11	17	39	81	121
jul	7	6	10	15	27	77	117
aug	6	5	8	14	27	74	118
sep	5	5	8	13	27	71	114
okt	5	5	8	12	25	68	112
nov	5	5	9	12	24	62	109
dec	6	5	9	11	20	57	103

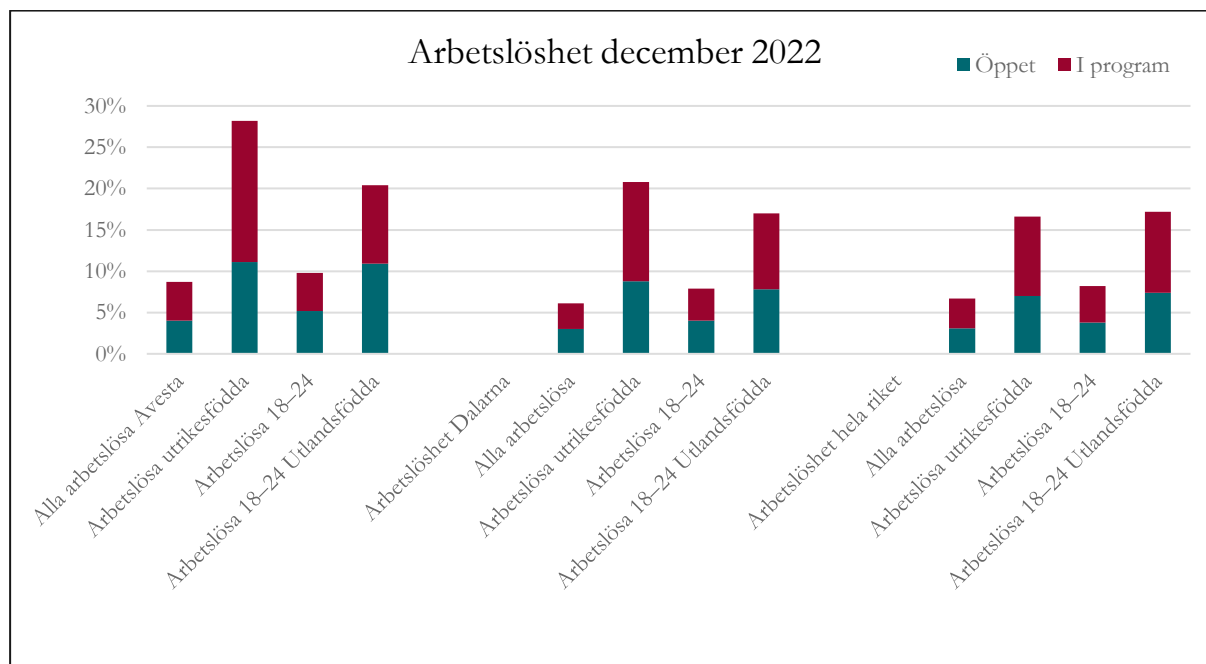
Arbetslöshetsstatistik

Följande räknas ej som arbetslösa utan hör till kategorin Anställda med stöd:

Extratjänster, Instegsjobb, Trainee, Särskilt anställningsstöd, Moderna beredskapsjobb.

Till Arbetslösa i program med aktivitetsstöd hör:

Arbetsmarknadsutbildning, Arbetspraktik, Prova på-platser, Praktisk kompetensutveckling, Arbetsträning med handledare, Arbetsträning inom praktiskt basår, Stöd till start av näringsverksamhet, Jobbgaranti för ungdomar, Aktiviteter inom vägledning och platsförmedling, Arbetslivsinriktad rehabilitering, Förberedande utbildning, Fördjupad kartläggning och vägledning, Arbetslivsintroduktion, Projekt med arbetsmarknadspolitisk inriktning, Jobb- och utvecklingsgaranti.



Arbetslöshet Avesta december 2022	Öppet	I program	Totalt
Alla arbetslösa Avesta	4,0%	4,7%	8,7%
Arbetslösa utrikesfödda	11,1%	17,1%	28,2%
Arbetslösa 18-24	5,2%	4,6%	9,8%
Arbetslösa 18-24 Utlandsfödda	10,9%	9,5%	20,4%
Arbetslöshet Dalarna			
Alla arbetslösa	3,0%	3,1%	6,1%
Arbetslösa utrikesfödda	8,8%	12,0%	20,8%
Arbetslösa 18-24	4,0%	3,9%	7,9%
Arbetslösa 18-24 Utlandsfödda	7,8%	9,2%	17,0%
Arbetslöshet hela riket			
Alla arbetslösa	3,1%	3,6%	6,7%
Arbetslösa utrikesfödda	7,0%	9,6%	16,6%
Arbetslösa 18-24	3,8%	4,4%	8,2%
Arbetslösa 18-24 Utlandsfödda	7,4%	9,8%	17,2%

Arbetslöshet Jmf år**Arbetslöshet Avesta**

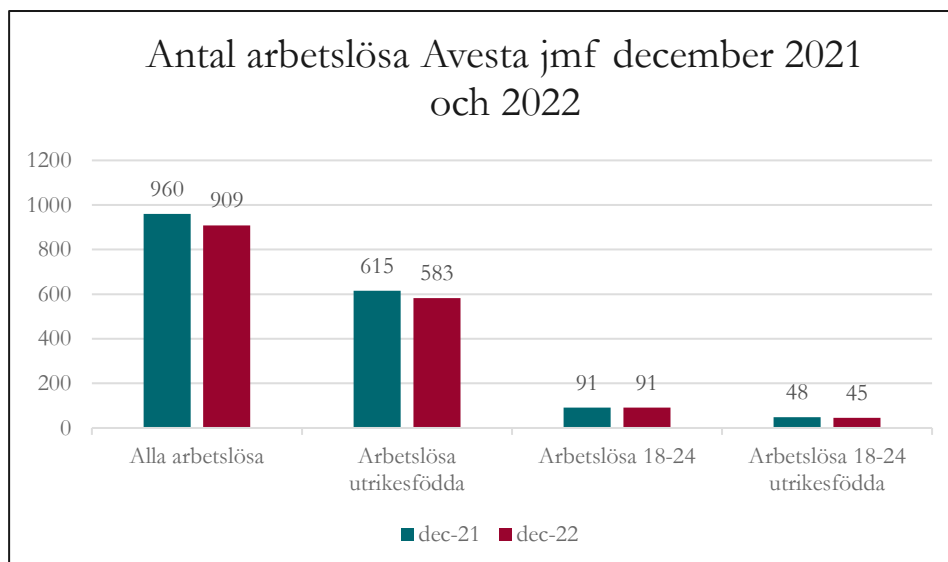
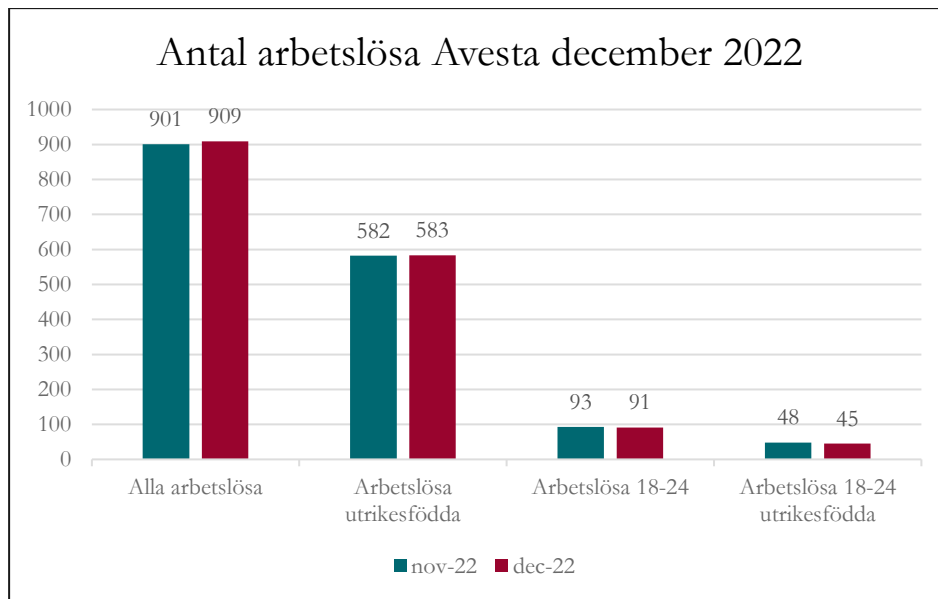
	dec-21	dec-22	
Alla arbetslösa	8,9%	8,7%	-0,2 Procentenheter
Arbetslösa utrikesfödda	29,7%	28,2%	-1,5 Procentenheter
Arbetslösa 18-24	8,9%	9,8%	0,9 Procentenheter
Arbetslösa 18-24 Utlandsfödda	21,2%	20,4%	-0,8 Procentenheter

Arbetslöshet Dalarna

Alla arbetslösa	6,4%	6,1%	-0,3 Procentenheter
Arbetslösa utrikesfödda	21,8%	20,8%	-1,0 Procentenheter
Arbetslösa 18-24	8,0%	7,9%	-0,1 Procentenheter
Arbetslösa 18-24 Utlandsfödda	18,4%	17,0%	-1,4 Procentenheter

Arbetslöshet Riket

Alla arbetslösa	7,2%	6,7%	-0,5 Procentenheter
Arbetslösa utrikesfödda	17,8%	16,6%	-1,2 Procentenheter
Arbetslösa 18-24	8,7%	8,2%	-0,5 Procentenheter
Arbetslösa 18-24 Utlandsfödda	19,2%	17,2%	-2,0 Procentenheter



Månadsjämförelse

Arbetslöshet antal december 2022	nov-22	dec-22	Diff.
Alla arbetslösa	901	909	8
Arbetslösa utrikesfödda	582	583	1
Arbetslösa 18-24	93	91	-2
Arbetslösa 18-24 utrikesfödda	48	45	-3

Öppet - i program december 2022	Öppet	I progr.
Alla arbetslösa	414	495
Arbetslösa utrikesfödda	230	353
Arbetslösa 18-24	48	43
Arbetslösa 18-24 utrikesfödda	24	21

Andel arbetslösa utrikesfödda av totala antalet arbetslösa	64%
Andel utrikes födda ungdomar av totalen arbetslösa ungdomar	49%

Årsjämförelse antal Avesta

Totalt öppet och i program	dec-21	dec-22	
Alla arbetslösa	960	909	-51
Arbetslösa utrikesfödda	615	583	-32
Arbetslösa 18-24	91	91	0
Arbetslösa 18-24 utrikesfödda	48	45	-3

Antal arbetslösa i Avesta efter utbildningsbakgrund och födelseland

Arbetslösa öppet och i program efter födelseland November 2022	Utom-europeiskt	Andel av totalen	Jmf föregående år	Varav öppet arbetslösa	Sverige	Europa utom Sverige
Eftergymnasial utbildning	86	16,5%	-13,1%	27	49	16
Gymnasial utbildning	99	19,0%	-3,9%	36	191	24
Förgymnasial utbildning	336	64,5%	-5,1%	130	86	22
Totalt	521	100,0%	-13,8%	210	326	62

Förändring= Förändring i procentenheter jämfört med föregående år.

Arbetslösa öppet och i program efter födelseland med funktionsnedsättning November 2022	Utom-europeiskt	Sverige	Europa utom Sverige
Eftergymnasial utbildning	< 5	12	< 5
Gymnasial utbildning	< 5	37	< 5
Förgymnasial utbildning	< 5	26	< 5
Totalt	15	75	5

Totalt arbetslösa	909	
Varav funktionsnedsatta	95	10,5%

Handläggare:
Birgitta Hägg

Lägesrapport kring integration, Avesta kommun februari 2023

Statistik är inhämtad från Migrationsverket, daterad 2023-02-01 samt Arbetsförmedlingens statistik för januari 2023.

Asylsökande

91 personer, vilket är en minskning med 6 personer jämfört med föregående månad. Antalet personer som bor i eget boende (EBO) är 58 personer. Ett antal personer som går under massflyktsdirektivet har sedan 1 juli anvisats hit och i statistiken räknas de in bland asylsökande, övrigt boende. Hit hör även de 8 ensamkommande barn som kommunen ansvarar för. Totalt är Övrigt boende 33 personer. Personer som går under massflyktsdirektivet har tidsbestämt uppehållstillstånd till den 4 mars 2024. De folkbokförs dock inte i Avesta kommun, allt enligt ändringar i Lagen (1994:137) om mottagande av asylsökande m.fl. som trädde kraft 1 juli 2022 Dessa ukrainare bor nu i lägenheter och Avesta kommun har ansvar för dem, 1 februari var det 26 personer. Samtliga ukrainare som kommunen har kännedom om har erbjudits att få egen lägenhet, men ett antal har valt att fortsätta bo Egenbosatta (EBO) hos vänner och släktingar. De ingår då inte i vårt ansvarsområde. De Dalakommuner som har flest asylsökande är: Falun 158 (-5), Borlänge 146 (+13), Ludvika 112 (+-0) och Mora 108 (-1). Hedemora har 51 (-2) asylsökande boende i kommunen. Totalt finns 964 asylsökande i Dalarna.

Kommunmottagna enligt ersättningsförordningen under 2022

(Den första ersättningen betalas ut till den mottagande kommunen månaden efter att en nyanländ har tagits emot. Först månaden efter det finns den nyanlände med i mottagningsstatistiken. Det innebär till exempel att när en nyanländ tas emot i en kommun i januari så får kommunen sin första ersättning i februari och den nyanlände finns med i Migrationsverkets statistik över kommunmottagna i mars samma år. **Nedanstående siffror anger det registrerade och totala mottagandet under 2022. Februarirapporten visar således totalt mottagna föregående år.**

Under 2022 har 40 personer fått uppehållstillstånd och som får etableringsersättning flyttat till Avesta kommun. Endast personer i arbetsför ålder (20–64 år) har rätt till etableringsersättning, barn räknas således inte in i antalet mottagna. Därtill kommer personer som flyttar hit och som inte är berättigade till etableringsersättning, exempelvis anhöriginvandrade med försörjningskrav. Falun har under året tagit emot 74, Borlänge 51, Mora 43 och Leksand 30. Hedemora har tagit emot 27 personer som fått PUT/TUT.

Kommunmottagna bosatta personer i Avesta kommun, inom två år efter beviljat

uppehållstillstånd: 58 personer, en ökning med 4 personer jämfört med föregående månad. Bland Dalakommunerna har Falun 117 personer (-14), Borlänge 112 (-1), Mora 76 (-6), och Säter har 43 personer i etablering (+5). Hedemora 32 personer i etablering (-1), vilket innebär att de befinner sig inom två år efter erhållet PUT/TUT.

Ensamkommande flyktingbarn

Avesta kommun ansvarade för 8 ensamkommande flyktingbarn vid januari månads slut, vilket är 2 personer mer än föregående månad.

Arbetslöshet (sammantaget öppen och i programåtgärd) januari månads statistik

Arbetslösheten alla kategorier är 8,6 % i Avesta kommun, en minskning med 0,1 procentenheter jämfört med föregående månad. Bland utrikesfödda är arbetslösheten 27,8 %, en minskning med 0,4 procentenheter. Bland unga 18–24 år är 8,7 % arbetslösa, en minskning med 1,1 procentenheter jämfört med december och i motsvarande grupp utrikesfödda är arbetslösheten 18,2 %, en minskning med 2,2 procentenheter.

I antal innebär detta att 913 personer, alla kategorier, är arbetslösa i Avesta kommun, vilket är en ökning med 4 personer. I gruppen utrikesfödda är 587 personer utan arbete, här har en ökning skett med 4 personer. Bland unga arbetslösa 18–24 år är 83 personer arbetslösa, en minskning med 8 personer jämfört med december, och i motsvarande grupp utrikesfödda är 38 unga utan arbete, vilket är 7 personer färre än månaden före.

Räknar man endast öppet arbetslösa alla kategorier är antalet 411 personer (-3). Bland utrikesfödda är 232 personer öppet arbetslösa (+2). Bland unga 18–24 år är det 41 (-7) och i motsvarande grupp utrikesfödda är 19 personer helt utan sysselsättning (-5).

Se även diagram längre ned i detta dokument.

Nationell statistik asylsökande

Inkomna ansökningar om asyl totalt 2022 (förstagångsansökningar)

Antal asylansökningar: 16 735

Antal asylansökningar massflyktsdirektivet: 50 357

Antal asylansökningar ukrainska medborgare (inkl. massflyktsdirektivet): 51 252

Inkomna ansökningar om asyl 2023

Inkomna ansökningar om asyl under 2023 (1 feb.): 1 208 Varav EKB: 36

Sökande enl. massflyktsdirektivet under 2023 (1 feb.): 1 086 Varav EKB: 10

Totalt antal asyl- och massflyktssökande: 2 294 Varav EKB: 46

Avgjorda asylärenden 2023 (förstagångsansökningar, första instans)

Bifallsandel av totala antalet avgjorda ärenden t.o.m. 1 feb. 2023

Asylsökande: 27% bifall (Genomsnitt 2022: 26%)

Genomsnittlig handläggningstid 2023: 170 dagar (Genomsnitt 2022: 166 dagar).

Massflyktsärenden: 90% bifall (90 % i januari).

Genomsnittlig handläggningstid 2023: 30 dagar (30 dagar i januari).

Ukrainska medborgare asyl: 0% bifall (0% i januari).

Genomsnittlig handläggningstid 2023: 215 dagar (215 dagar i januari).

Månadsstatistik

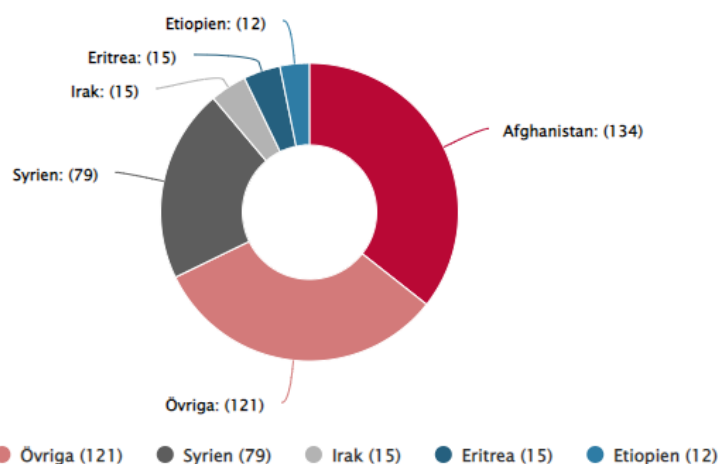
Månadsstatistiken visar förstagångsansökningar, avgjorda och beviljade i första instans (Migrationsverket). Här ingår inte sökande från Ukraina enligt massflyktsdirektivet. Statistik om dem finns på sidan [Sökande från Ukraina](#).

Månadsstatistik asyl	jan-jan 2023	januari 2023
Inkomna ansökningar	1 208	1 208
Varav inkomna ensamkommande barn	36	36
Avgjorda ärenden	1 391	1 391
Beviljade uppehållstillstånd	557	557
Öppna ärenden*		8 278
Antal återvändande**	461	461

*Öppna ärenden är ärenden som inkommit men inte fått beslut än.

**Siffrorna visar antal självmant återvändande.

Månadsstatistik asyl – vanligaste medborgarskapen januari



Statistik Avesta kommun

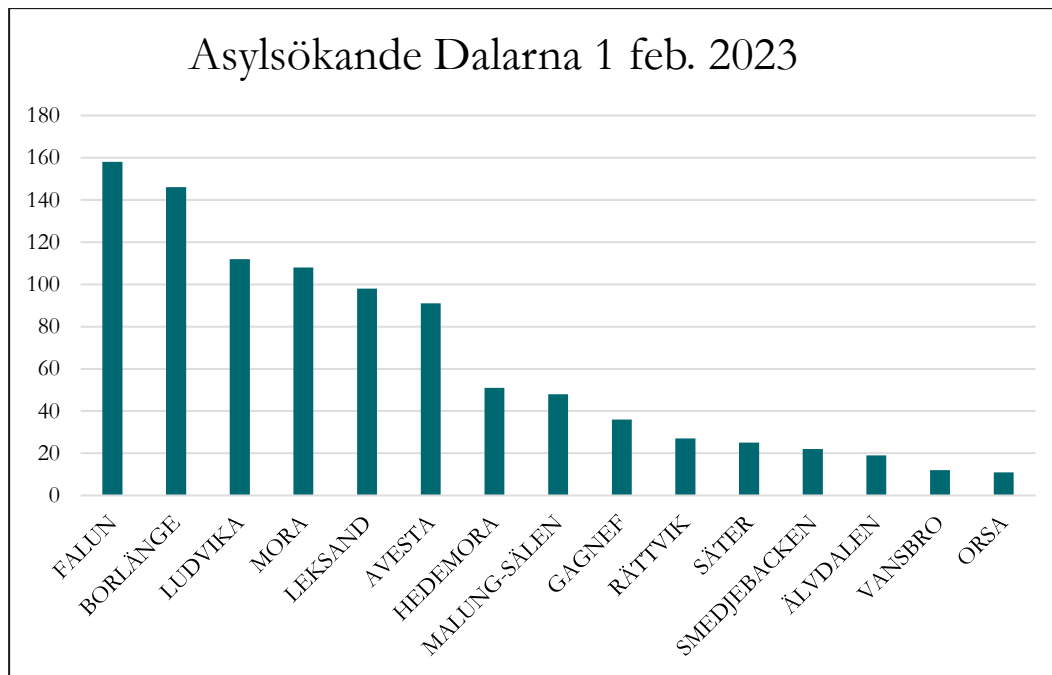
Ukrainska flyktingar .. = Uppgift kan ej anges av integritetsskäl.

Tabellen visar inskrivna individer som sökt skydd enligt massflyktsdirektivet (TPD).

Kommun	Anläggningsboende (ABO)	Eget boende (EBO)	Kommunalt boende	Övrigt boende	Totalt
AVESTA	0	..	28	..	52

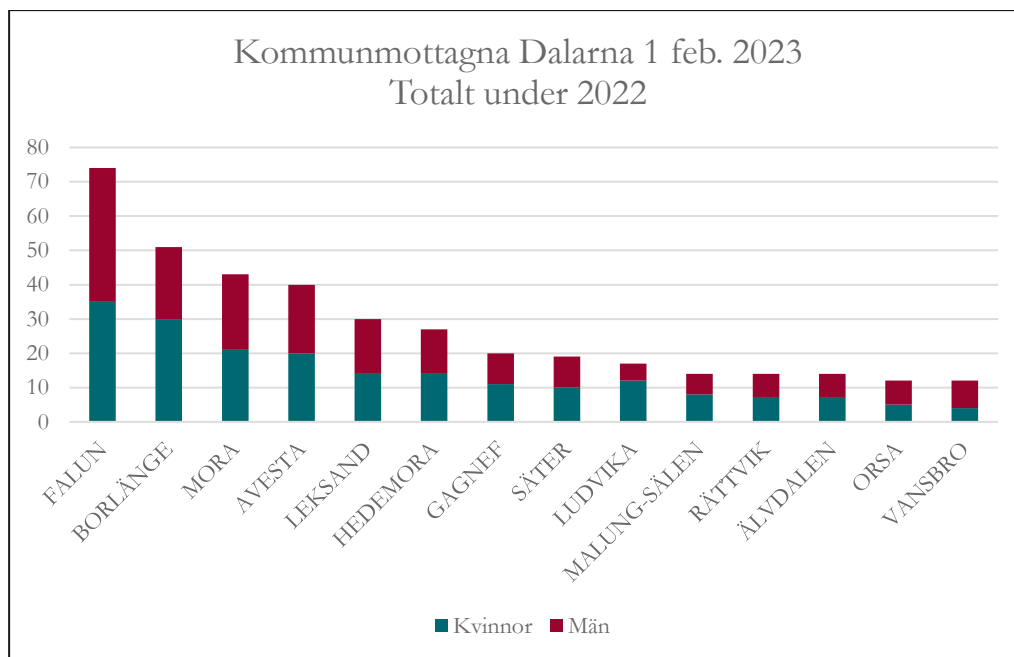
Tabellen visar inskrivna individer som är ukrainska medborgare (UA).

Kommun	Anläggningsboende (ABO)	Eget boende (EBO)	Kommunalt boende	Övrigt boende	Totalt
AVESTA	0	..	28	..	54



KOMMUN	ABO	EBO	ÖVRIGT BOENDE	TOTALT
FALUN	0	76	82	158
BORLÄNGE	0	91	55	146
LUDVIKA	0	76	36	112
MORA	0	70	38	108
LEKSAND	0	42	56	98
AVESTA	0	58	33	91
HEDEMORA	0	34	17	51
MALUNG-SÄLEN	0	42	6	48
GAGNEF	0	30	6	36
RÄTTVIK	0	10	17	27
SÄTER	0	18	7	25
SMEDJEBACKEN	0	12	10	22
ÄLVDALLEN	0	6	13	19
VANSBRO	0	12
ORSA	0	11
Summa	0			964

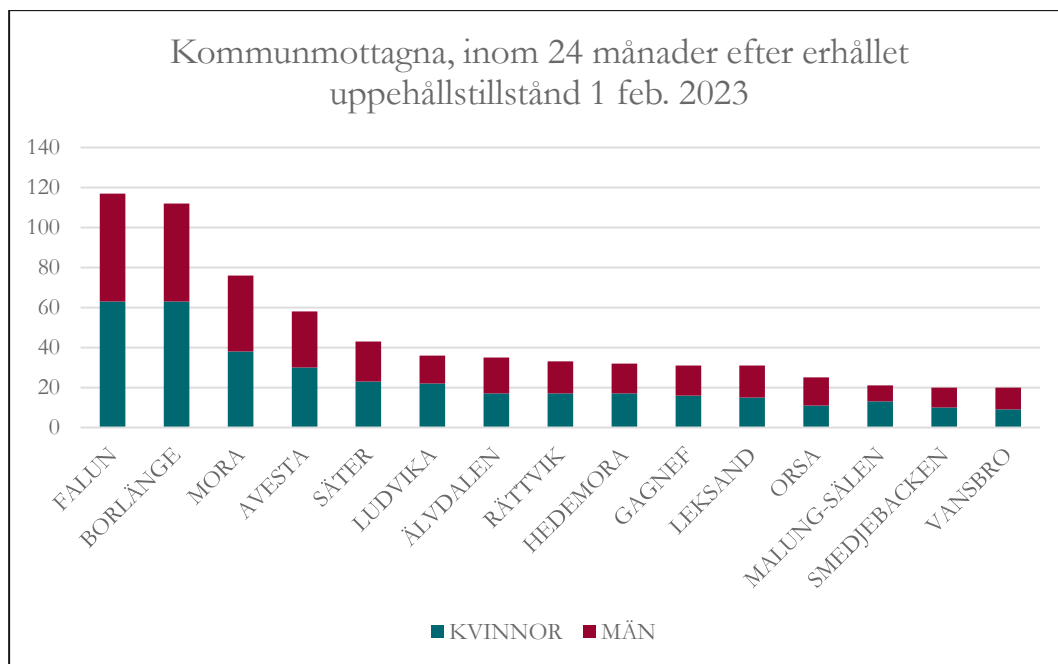
Migrationsverket skriver av integritetsskäl inte längre ut antal lägre än 5. Detta innebär att det inte i vissa fall inte går att se antalet personer.



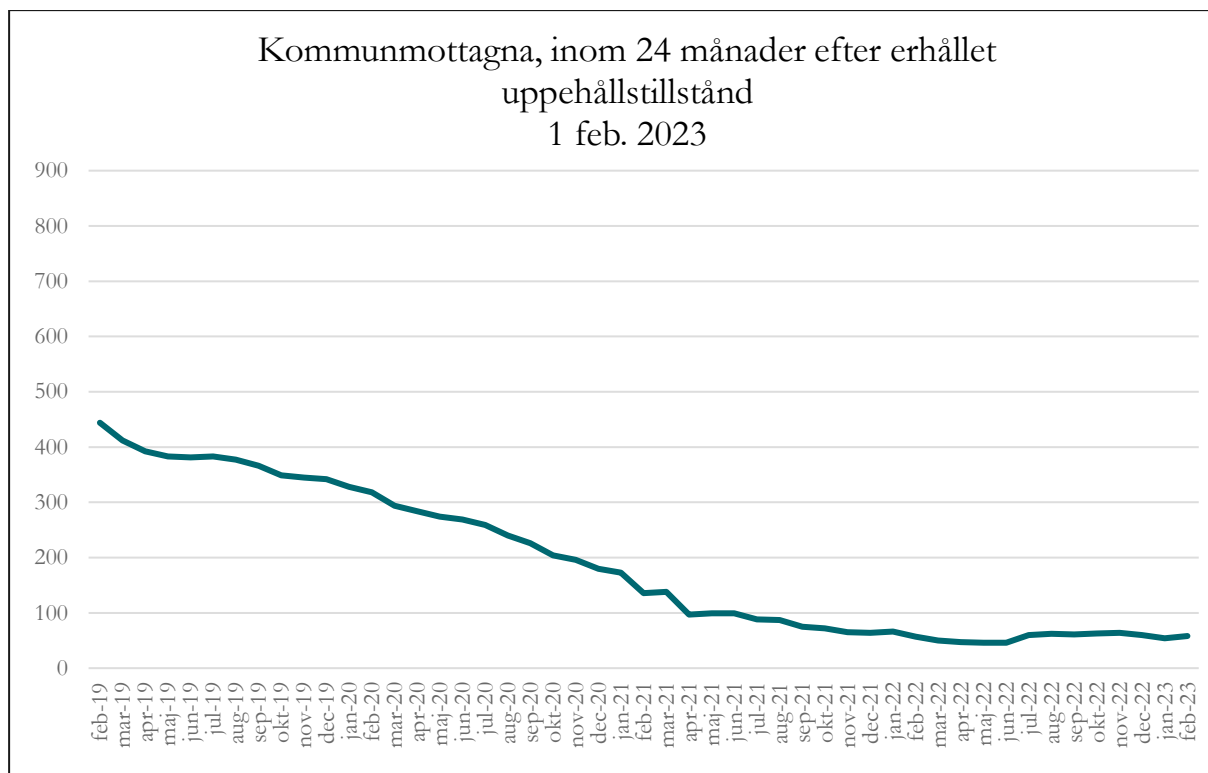
Kommun	Kvinnor	Män	Totalt
FALUN	35	39	74
BORLÄNGE	30	21	51
MORA	21	22	43
AVESTA	20	20	40
LEKSAND	14	16	30
HEDEMORA	14	13	27
GAGNEF	11	9	20
SÄTER	10	9	19
LUDVIKA	12	5	17
MALUNG-SÅLEN	8	6	14
RÄTTVIK	7	7	14
ÄLVDALEN	7	7	14
ORSA	5	7	12
VANSBRO	4	8	12
SMEDJEBACKEN	6	4	10
Totalt	204	193	397

Den första ersättningen betalas ut till den mottagande kommunen månaden efter att en nyanländ har tagits emot. Först månaden efter det finns den nyanlände med i mottagningsstatistiken. Det innebär till exempel att när en nyanländ tas emot i en kommun i januari så får kommunen sin första ersättning i februari och den nyanlände finns med i Migrationsverkets statistik över kommunmottagna i mars samma år.

Massflyktingar från Ukraina folkbokförs inte i kommunen och ingår därför inte i beräkningen.



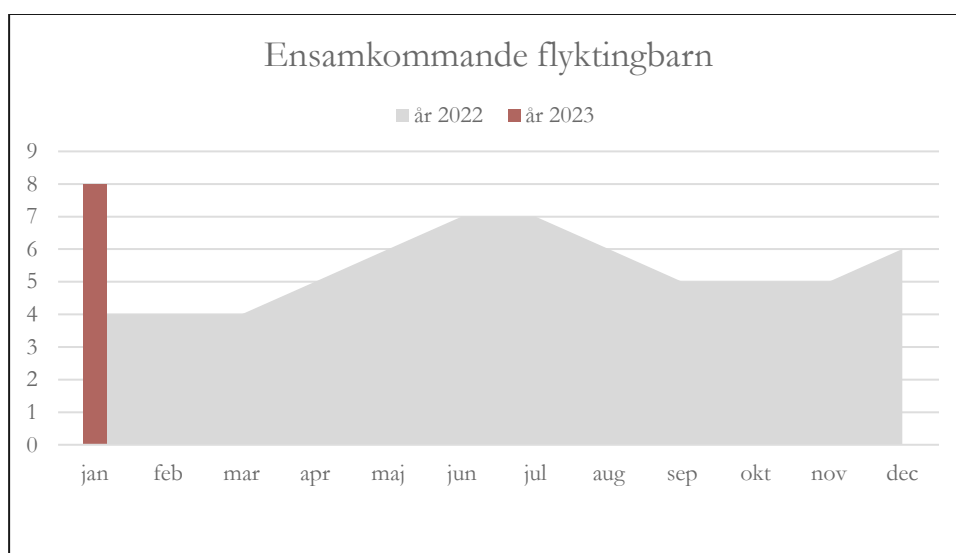
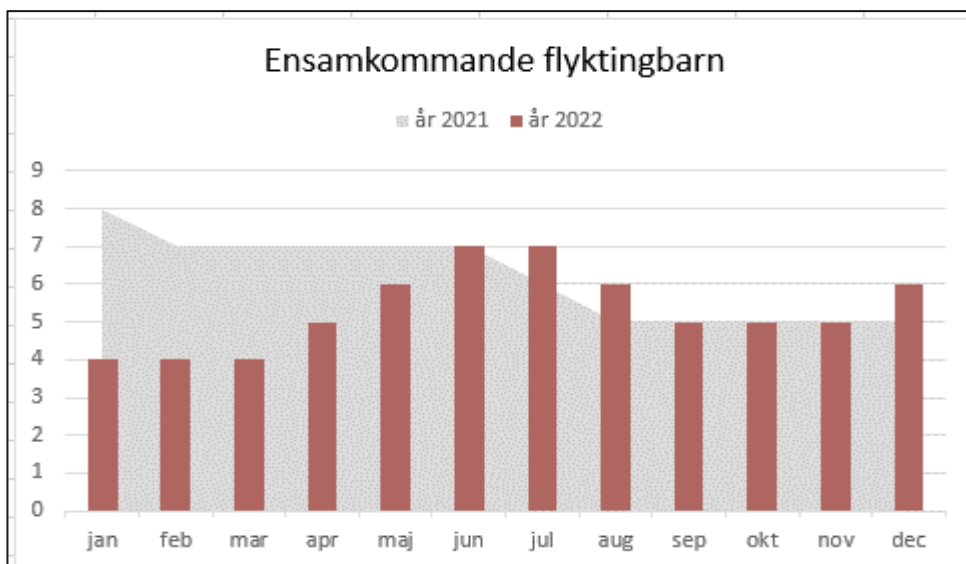
KOMMUN	KVINNOR	MÄN	TOTALT
FALUN	63	54	117
BORLÄNGE	63	49	112
MORA	38	38	76
AVESTA	30	28	58
SÄTER	23	20	43
LUDVIKA	22	14	36
ÄLVDALEN	17	18	35
RÄTTVIK	17	16	33
HEDEMORA	17	15	32
GAGNEF	16	15	31
LEKSAND	15	16	31
ORSA	11	14	25
MALUNG-SÄLEN	13	8	21
SMEDJEBACKEN	10	10	20
VANSBRO	9	11	20
Summa:	364	326	690



feb-21	136	-37
mar-21	138	2
apr-21	97	-41
maj-21	99	2
jun-21	99	0
jul-21	88	-11
aug-21	87	-1
sep-21	75	-12
okt-21	72	-3
nov-21	65	-7
dec-21	64	-1
jan-22	66	2
feb-22	57	-9
mar-22	50	-7
apr-22	47	-3
maj-22	46	-1
jun-22	46	0
jul-22	60	14
aug-22	62	2
sep-22	61	-1
okt-22	63	2
nov-22	64	1
dec-22	60	-4
jan-23	54	-6
feb-23	58	4

Minskning under 12 månader

01-feb-22	57
01-feb-23	58
	<u>1</u>

**Ensamkommande flyktingbarn**

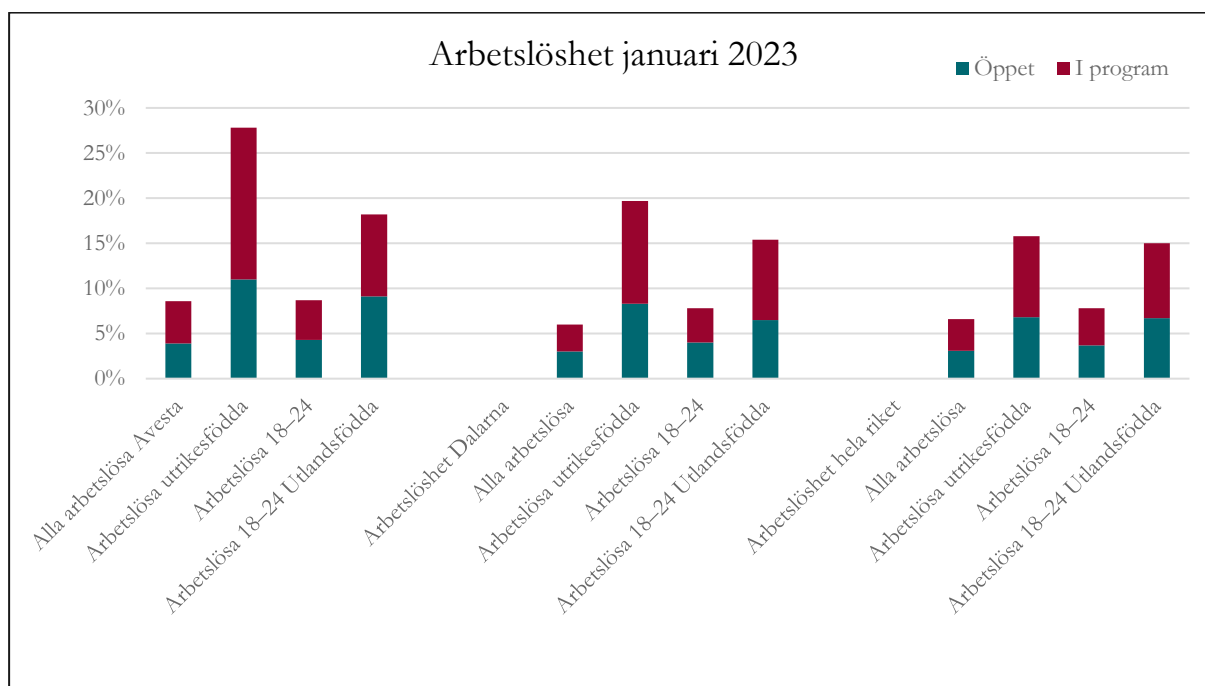
	år 2023	år 2022	år 2021	år 2020	år 2019	år 2018	år 2017	År 2016
jan	8	4	8	11	18	54	100	128
feb		4	7	11	18	47	92	122
mar		4	7	10	18	43	92	124
apr		5	7	10	18	42	86	124
maj		6	7	11	17	39	82	123
jun		7	7	11	17	39	81	121
jul		7	6	10	15	27	77	117
aug		6	5	8	14	27	74	118
sep		5	5	8	13	27	71	114
okt		5	5	8	12	25	68	112
nov		5	5	9	12	24	62	109
dec		6	5	9	11	20	57	103

Arbetslöshetsstatistik

Följande räknas ej som arbetslösa utan hör till kategorin Anställda med stöd:
Extratjänster, Instegsjobb, Trainee, Särskilt anställningsstöd, Moderna beredskapsjobb.

Till Arbetslösa i program med aktivitetsstöd hör:

Arbetsmarknadsutbildning, Arbetspraktik, Prova på-platser, Praktisk kompetensutveckling, Arbetsträning med handledare, Arbetsträning inom praktiskt basår, Stöd till start av näringsverksamhet, Jobbgaranti för ungdomar, Aktiviteter inom vägledning och platsförmedling, Arbetslivsriktad rehabilitering, Förberedande utbildning, Fördjupad kartläggning och vägledning, Arbetslivsintroduktion, Projekt med arbetsmarknadspolitisk inriktning, Jobb- och utvecklingsgaranti.



Arbetslöshet Avesta januari 2023		Öppet	I program	Totalt
Alla arbetslösa Avesta		3,9%	4,7%	8,6%
Arbetslösa utrikesfödda		11,0%	16,8%	27,8%
Arbetslösa 18-24		4,3%	4,4%	8,7%
Arbetslösa 18-24 Utlandsfödda		9,1%	9,1%	18,2%
Arbetslöshet Dalarna				
Alla arbetslösa		3,0%	3,0%	6,0%
Arbetslösa utrikesfödda		8,3%	11,4%	19,7%
Arbetslösa 18-24		4,0%	3,8%	7,8%
Arbetslösa 18-24 Utlandsfödda		6,5%	8,9%	15,4%
Arbetslöshet hela riket				
Alla arbetslösa		3,1%	3,5%	6,6%
Arbetslösa utrikesfödda		6,8%	9,0%	15,8%
Arbetslösa 18-24		3,7%	4,1%	7,8%
Arbetslösa 18-24 Utlandsfödda		6,7%	8,3%	15,0%

Arbetslöshet Jmf månader**Arbetslöshet Avesta**

dec-22 jan-23

Alla arbetslösa	8,7%	8,6%	-0,1 Procentenheter
Arbetslösa utrikesfödda	28,2%	27,8%	-0,4 Procentenheter
Arbetslösa 18-24	9,8%	8,7%	-1,1 Procentenheter
Arbetslösa 18-24 Utlandsfödda	20,4%	18,2%	-2,2 Procentenheter

Arbetslöshet Dalarna

Alla arbetslösa	6,1%	6,0%	-0,1 Procentenheter
Arbetslösa utrikesfödda	20,8%	19,7%	-1,1 Procentenheter
Arbetslösa 18-24	7,9%	7,8%	-0,1 Procentenheter
Arbetslösa 18-24 Utlandsfödda	17,0%	15,4%	-1,6 Procentenheter

Arbetslöshet Riket

Alla arbetslösa	6,7%	6,6%	-0,1 Procentenheter
Arbetslösa utrikesfödda	16,6%	15,8%	-0,8 Procentenheter
Arbetslösa 18-24	8,2%	7,8%	-0,4 Procentenheter
Arbetslösa 18-24 Utlandsfödda	17,2%	15,0%	-2,2 Procentenheter

Arbetslöshet Jmf år**Arbetslöshet Avesta**

jan-22 jan-23

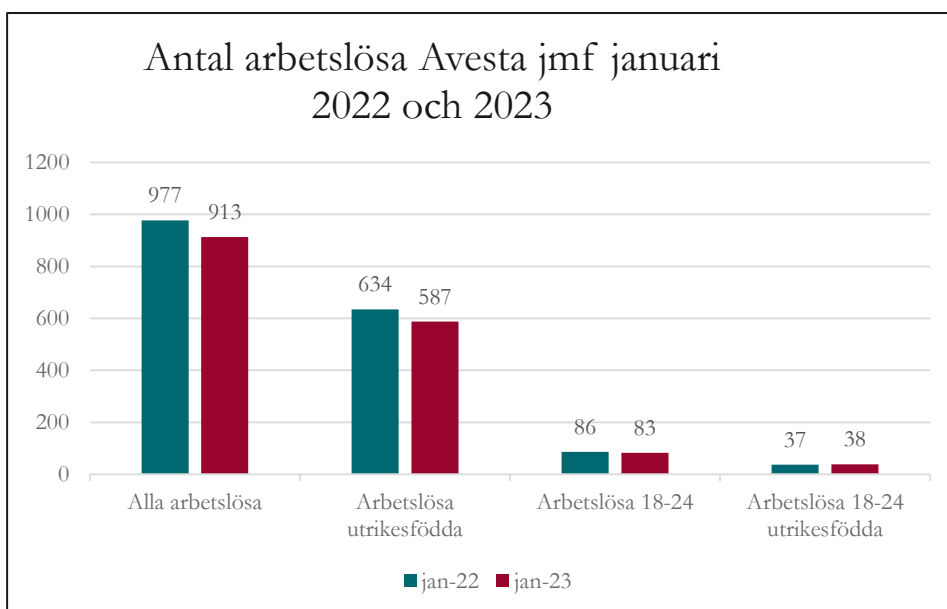
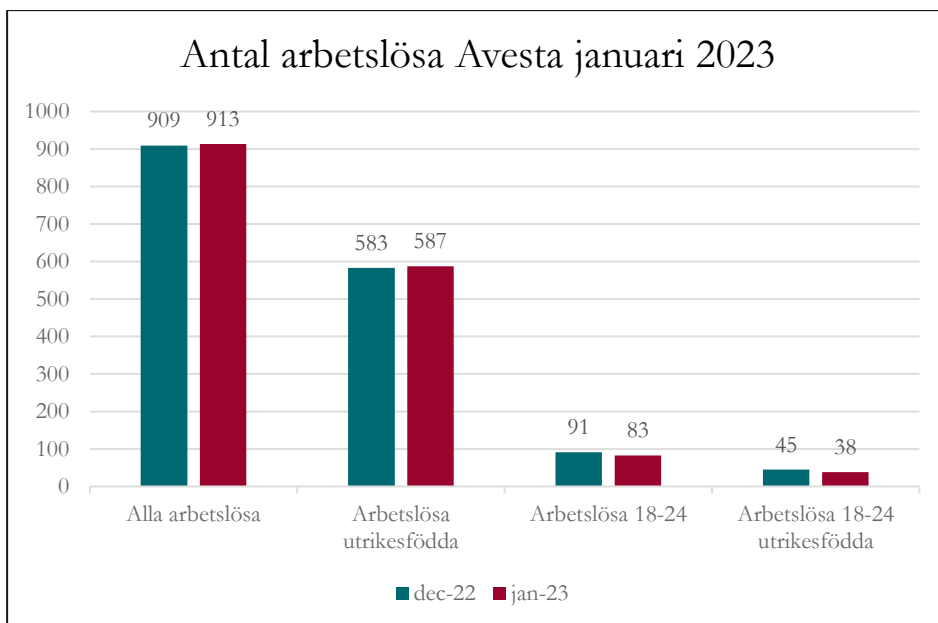
Alla arbetslösa	9,3%	8,6%	-0,7 Procentenheter
Arbetslösa utrikesfödda	30,0%	27,8%	-2,2 Procentenheter
Arbetslösa 18-24	9,3%	8,7%	-0,6 Procentenheter
Arbetslösa 18-24 Utlandsfödda	17,4%	18,2%	0,8 Procentenheter

Arbetslöshet Dalarna

Alla arbetslösa	6,5%	6,0%	-0,5 Procentenheter
Arbetslösa utrikesfödda	21,8%	19,7%	-2,1 Procentenheter
Arbetslösa 18-24	8,4%	7,8%	-0,6 Procentenheter
Arbetslösa 18-24 Utlandsfödda	17,5%	15,4%	-2,1 Procentenheter

Arbetslöshet Riket

Alla arbetslösa	7,2%	6,6%	-0,6 Procentenheter
Arbetslösa utrikesfödda	17,6%	15,8%	-1,8 Procentenheter
Arbetslösa 18-24	9,1%	7,8%	-1,3 Procentenheter
Arbetslösa 18-24 Utlandsfödda	18,9%	15,0%	-3,9 Procentenheter



Månadsjämförelse

Arbetslöshet antal januari 2023	dec-22	jan-23	Diff.
Alla arbetslösa	909	913	4
Arbetslösa utrikesfödda	583	587	4
Arbetslösa 18-24	91	83	-8
Arbetslösa 18-24 utrikesfödda	45	38	-7

Öppet - i program januari 2023	Öppet	I program
Alla arbetslösa	411	502
Arbetslösa utrikesfödda	232	355
Arbetslösa 18-24	41	42
Arbetslösa 18-24 utrikesfödda	19	19

Andel arbetslösa utrikesfödda av totala antalet arbetslösa	64%
Andel utrikes födda ungdomar av totalen arbetslösa ungdomar	46%

Årsjämförelse antal Avesta			
Totalt öppet och i program	jan-22	jan-23	
Alla arbetslösa	977	913	-64
Arbetslösa utrikesfödda	634	587	-47
Arbetslösa 18-24	86	83	-3
Arbetslösa 18-24 utrikesfödda	37	38	1

Antal arbetslösa i Avesta efter utbildningsbakgrund och födelseland

Arbetslösa öppet och i program efter födelseland November 2022	Utom-europeiskt	Andel av totalen	Jmf föregående år	Varav öppet arbetslösa	Sverige	Europa utom Sverige
Eftergymnasial utbildning	90	17,1%	-4,3%	32	51	18
Gymnasial utbildning	98	18,7%	-10,9%	31	189	24
Förgymnasial utbildning	337	64,2%	-8,2%	132	86	20
Totalt	525	100,0%	-13,8%	210	326	62

Förändring= Förändring i procentenheter jämfört med föregående år.

Arbetslösa öppet och i program efter födelseland med funktionsnedsättning November 2022	Utom-europeiskt	Sverige	Europa utom Sverige
Eftergymnasial utbildning	< 5	13	0
Gymnasial utbildning	< 5	42	< 5
Förgymnasial utbildning	11	22	< 5
Totalt	14	77	< 5

Totalt arbetslösa	913	
Varav funktionsnedsatta	95	10,5%

24% av svenskfödda arbetslösa har någon form av funktionsnedsättning
 3% av utomeuropeiskt födda arbetslösa har någon form av funktionsnedsättning

Handläggare:
Birgitta Hägg

Lägesrapport kring integration, Avesta kommun mars 2023

Statistik är inhämtad från Migrationsverket, daterad 2023-03-01 samt Arbetsförmedlingens statistik för februari 2023.

Asylsökande

96 personer, vilket är en ökning med 5 personer jämfört med föregående månad. Antalet personer som bor i eget boende (EBO) är 63 personer. Ett antal personer som går under massflyktsdirektivet har sedan 1 juli anvisats hit och i statistiken räknas de in bland asylsökande, övrigt boende. Hit hör även de 8 ensamkommande barn som kommunen ansvarar för. Totalt är Övrigt boende 33 personer. Personer som går under massflyktsdirektivet har tidsbestämt uppehållstillstånd till den 4 mars 2024. De folkbokförs dock inte i Avesta kommun, allt enligt ändringar i Lagen (1994:137) om mottagande av asylsökande m.fl. som trädde kraft 1 juli 2022. Dessa ukrainare bor nu i lägenheter och Avesta kommun har ansvar för dem, 1 mars var det 26 personer, varav 9 är under 18 år. Samtliga ukrainare som kommunen har kännedom om har erbjudits att få egen lägenhet, men ett antal har valt att fortsätta bo Egenbosatta (EBO) hos vänner och släktingar. De ingår då inte i vårt ansvarsområde. De Dalakommuner som har flest asylsökande är: Falun 166 (+8), Borlänge 142 (-4), Ludvika 111 (-1) och Mora 103 (-5). Hedemora har 50 (-1) asylsökande boende i kommunen. Totalt finns 977 asylsökande i Dalarna.

Kommunmottagna enligt ersättningsförordningen under 2023

Den första ersättningen betalas ut till den mottagande kommunen månaden efter att en nyanländ har tagits emot. Först månaden efter det finns den nyanlände med i mottagningsstatistiken. Det innebär till exempel att när en nyanländ tas emot i en kommun i januari så får kommunen sin första ersättning i februari och den nyanlände finns med i Migrationsverkets statistik över kommunmottagna i mars samma år. **Nedanstående siffror anger det registrerade och totala mottagandet under 2022. Februarirapporten visar således totalt mottagna föregående år.**

Under 2023 har 2 personer fått uppehållstillstånd och som får etableringsersättning flyttat till Avesta kommun. Endast personer i arbetsför ålder (20–64 år) har rätt till etableringsersättning, barn räknas således inte in i antalet mottagna. Därtill kommer personer som flyttar hit och som inte är berättigade till etableringsersättning, exempelvis anhöriginvandrade med försörjningskrav. Orsa har under året tagit emot 4, Smedjebacken 3, Borlänge 1 och Falun 1 person. Hedemora har tagit emot 1 person som fått PUT/TUT.

Kommunmottagna bosatta personer i Avesta kommun, inom två år efter beviljat

uppehållstillstånd: 67 personer, en ökning med 9 personer jämfört med föregående månad. Bland Dalakommunerna har Falun 135 personer (+18), Borlänge 107 (-5), Mora 64 (-12), och Säter har 44 personer i etablering (+1). Hedemora 36 personer i etablering (+4), vilket innebär att de befinner sig inom två år efter erhållet PUT/TUT.

Ensamkommande flyktingbarn

Avesta kommun ansvarade för 8 ensamkommande flyktingbarn vid februari månads slut, vilket är detsamma som föregående månad.

Arbetslöshet (sammantaget öppen och i programåtgärd) februari månads statistik

Arbetslösheten alla kategorier är 8,5 % i Avesta kommun, en minskning med 0,1 procentenheter jämfört med föregående månad. Bland utrikesfödda är arbetslösheten 27,1 %, en minskning med 0,7 procentenheter. Bland unga 18–24 år är 7,8 % arbetslösa, en minskning med 0,9 procentenheter jämfört med januari och i motsvarande grupp utrikesfödda är arbetslösheten 15,0 %, en minskning med 3,2 procentenheter. Detta trots lågkonjunktur och oro på arbetsmarknaden.

I antal innebär detta att 900 personer, alla kategorier, är arbetslösa i Avesta kommun, vilket är en minskning med 13 personer. I gruppen utrikesfödda är 568 personer utan arbete, här har en minskning skett med 19 personer. Bland unga arbetslösa 18–24 år är 73 personer arbetslösa, en minskning med 10 personer jämfört med januari, och i motsvarande grupp utrikesfödda är 30 unga utan arbete, vilket är 8 personer färre än månaden före.

Räknar man endast öppet arbetslösa alla kategorier är antalet 379 personer (-32). Bland utrikesfödda är 206 personer öppet arbetslösa (-26). Bland unga 18–24 år är det 28 (-13) och i motsvarande grupp utrikesfödda är 12 personer helt utan sysselsättning (-7). Varje individ som kommer ut i en åtgärd tar ett steg närmare arbetsmarknaden och egen försörjning, därför är siffrorna mycket positiva.

Se även diagram längre ned i detta dokument.

Nationell statistik asylsökande

Inkomna ansökningar om asyl totalt 2022 (förstagångsansökningar)

Antal asylansökningar: 16 735

Antal asylansökningar massflyktsdirektivet: 50 357

Antal asylansökningar ukrainska medborgare (inkl. massflyktsdirektivet): 51 252

Inkomna ansökningar om asyl 2023

Inkomna ansökningar om asyl under 2023 (1 mars): 2 382 Varav EKB: 64

Sökande enl. massflyktsdirektivet under 2023 (1 mars): 2 108 Varav EKB: 20

Totalt antal asyl- och massflyktssökande: 4 490 Varav EKB: 84

Avgjorda asylärenden 2023 (förstagångsansökningar, första instans)

Bifallsandel av totala antalet avgjorda ärenden t.o.m. 1 mars 2023

Asylsökande: 28% bifall (Genomsnitt 2022: 26%)

Genomsnittlig handläggningstid 2023: 172 dagar (Genomsnitt 2022: 166 dagar).

Massflyktsärenden: 91% bifall (92 % i februari).

Genomsnittlig handläggningstid 2023: 30 dagar (30 dagar i februari).

Ukrainska medborgare asyl: 0% bifall (0% i februari).

Genomsnittlig handläggningstid 2023: 215 dagar (215 dagar i februari).

Månadsstatistik

Månadsstatistiken visar förstagångsansökningar, avgjorda och beviljade i första instans (Migrationsverket). Här ingår inte sökande från Ukraina enligt massflyktsdirektivet.

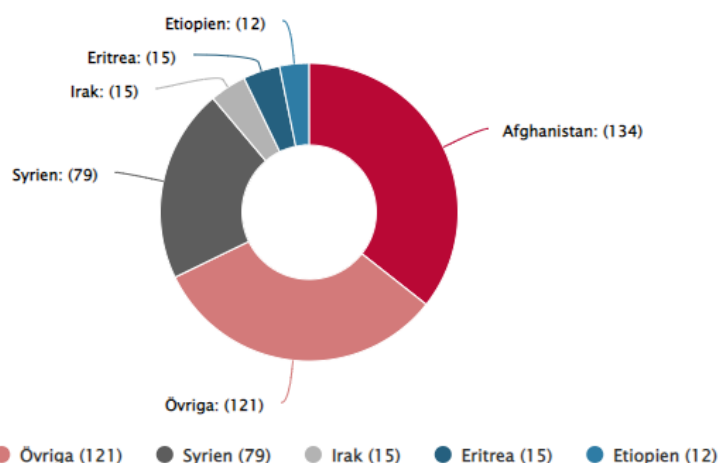
Statistik om dem finns på sidan [Sökande från Ukraina](#).

Månadsstatistik asyl	jan-jan 2023	januari 2023
Inkomna ansökningar	1 208	1 208
Varav inkomna ensamkommande barn	36	36
Avgjorda ärenden	1 391	1 391
Beviljade uppehållstillstånd	557	557
Öppna ärenden*		8 278
Antal återvändande**	461	461

*Öppna ärenden är ärenden som inkommit men inte fått beslut än.

**Siffrorna visar antal självmant återvändande.

Månadsstatistik asyl – vanligaste medborgarskapen januari



Statistik Avesta kommun

Ukrainska flyktingar

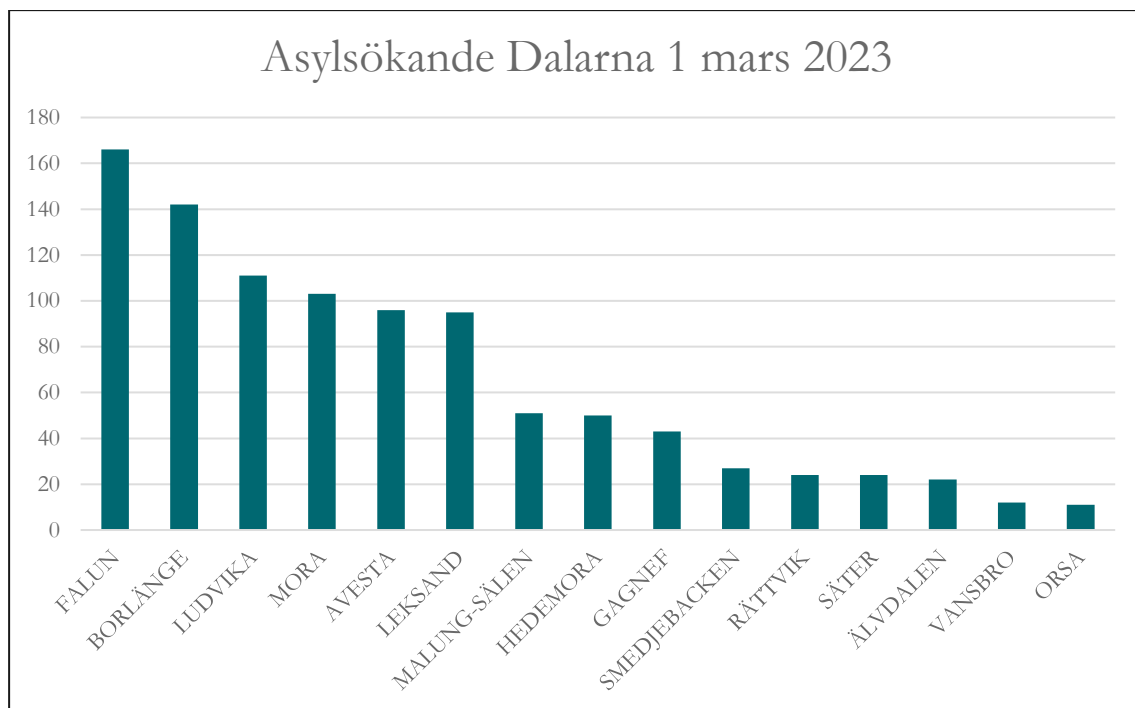
.. = Få till antalet, uppgift kan ej anges av integritetsskäl.

Tabellen visar inskrivna individer som sökt skydd enligt massflyktsdirektivet (TPD).

Kommun	Anläggningsboende (ABO)	Eget boende (EBO)	Kommunalt boende	Övrigt boende	Totalt
AVESTA	0	..	28	..	54

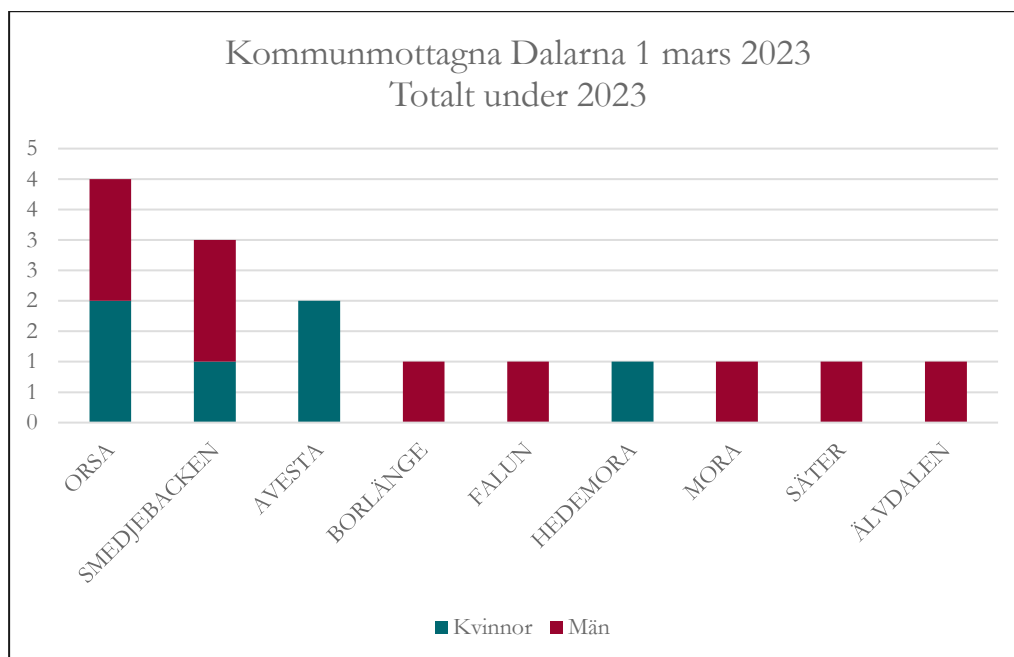
Tabellen visar inskrivna individer som är ukrainska medborgare (UA).

Kommun	Anläggningsboende (ABO)	Eget boende (EBO)	Kommunalt boende	Övrigt boende	Totalt
AVESTA	0	..	28	..	56



KOMMUN	ABO	EBO	ÖVRIGT BOENDE	TOTALT
FALUN	0	75	91	166
BORLÄNGE	0	89	53	142
LUDVIKA	0	77	34	111
MORA	0	65	38	103
AVESTA	0	63	33	96
LEKSAND	0	41	54	95
MALUNG-SÄLEN	0	42	9	51
HEDEMORA	0	34	16	50
GAGNEF	0	31	12	43
SMEDJEBACKEN	0	14	13	27
RÄTTVIK	0	9	15	24
SÄTER	0	17	7	24
ÄLVDALEN	0	10	12	22
VANSBRO	0	12
ORSA	0	11
Summa	0	567	387	977

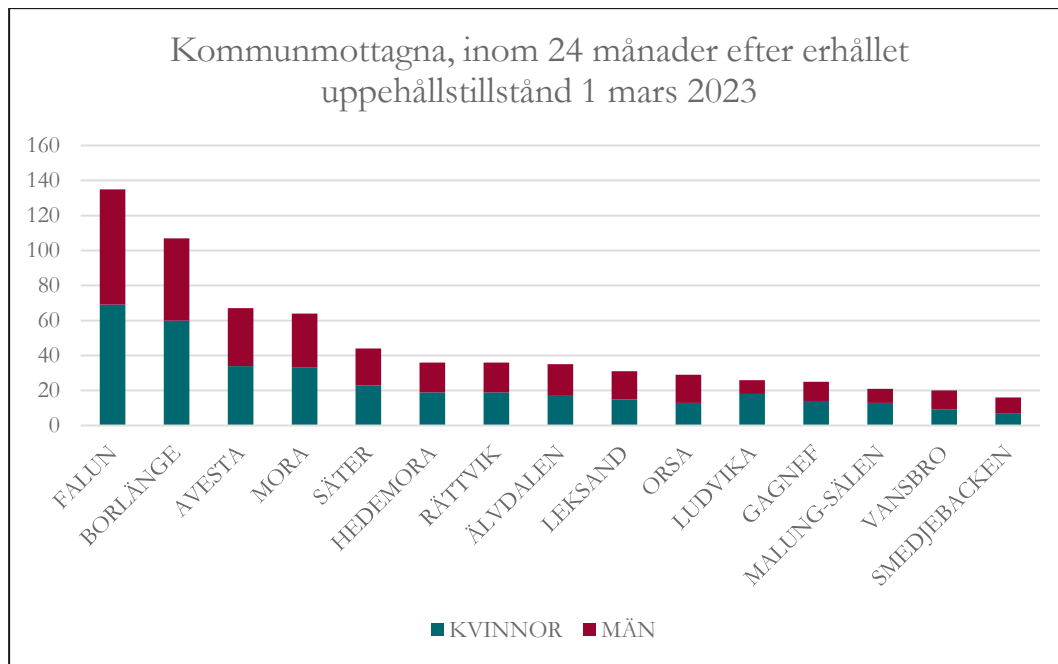
Migrationsverket skriver av integritetsskäl inte längre ut antal lägre än 5. Detta innebär att det inte i vissa fall inte går att se antalet personer.



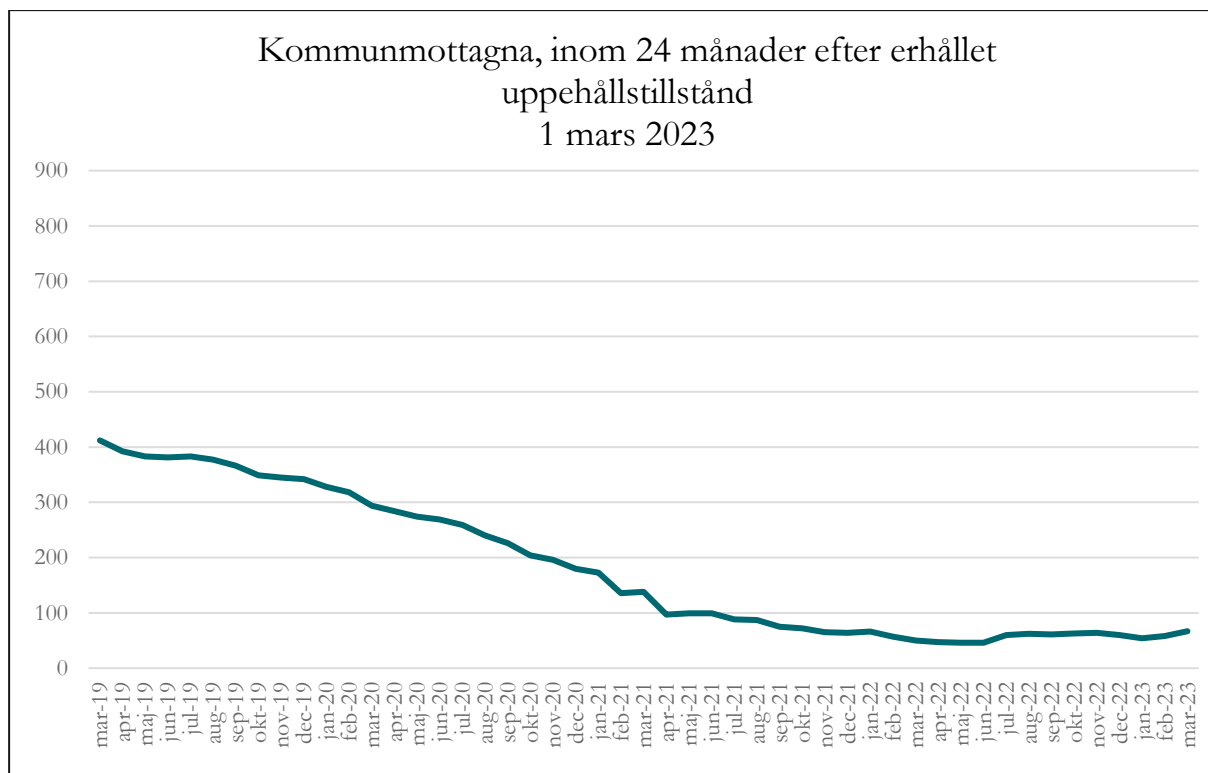
Kommun	Kvinnor	Män	Totalt
ORSA	2	2	4
SMEDJEBACKEN	1	2	3
AVESTA	2	0	2
BORLÄNGE	0	1	1
FALUN	0	1	1
HEDEMORA	1	0	1
MORA	0	1	1
SÄTER	0	1	1
ÄLVDALEN	0	1	1
Totalt	6	9	15

Den första ersättningen betalas ut till den mottagande kommunen månaden efter att en nyanländ har tagits emot. Först månaden efter det finns den nyanländ med i mottagningsstatistiken. Det innebär till exempel att när en nyanländ tas emot i en kommun i januari så får kommunen sin första ersättning i februari och den nyanländ finns med i Migrationsverkets statistik över kommunmottagna i mars samma år.

Massflyktingar från Ukraina folkbokförs inte i kommunen och ingår därför inte i beräkningen.



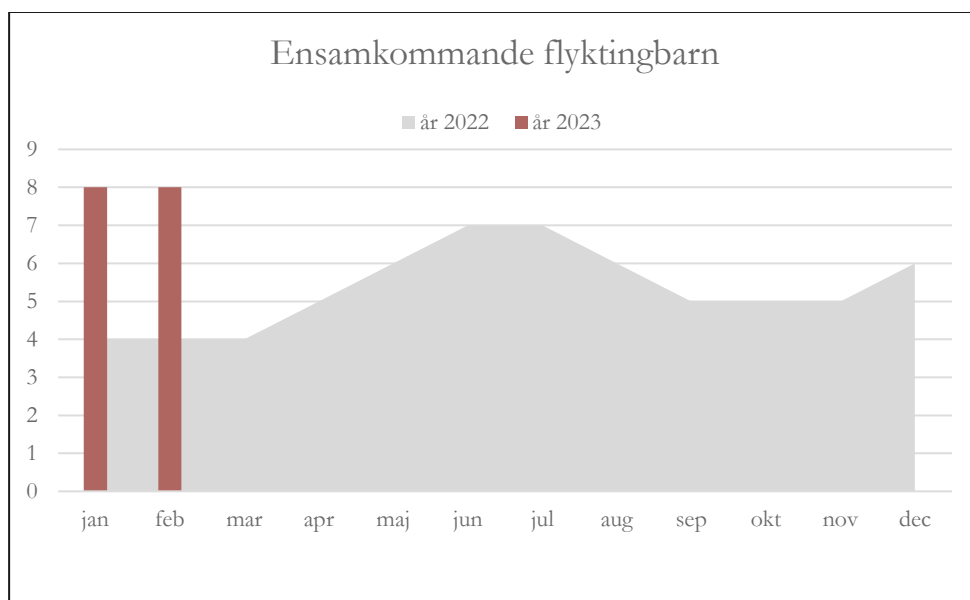
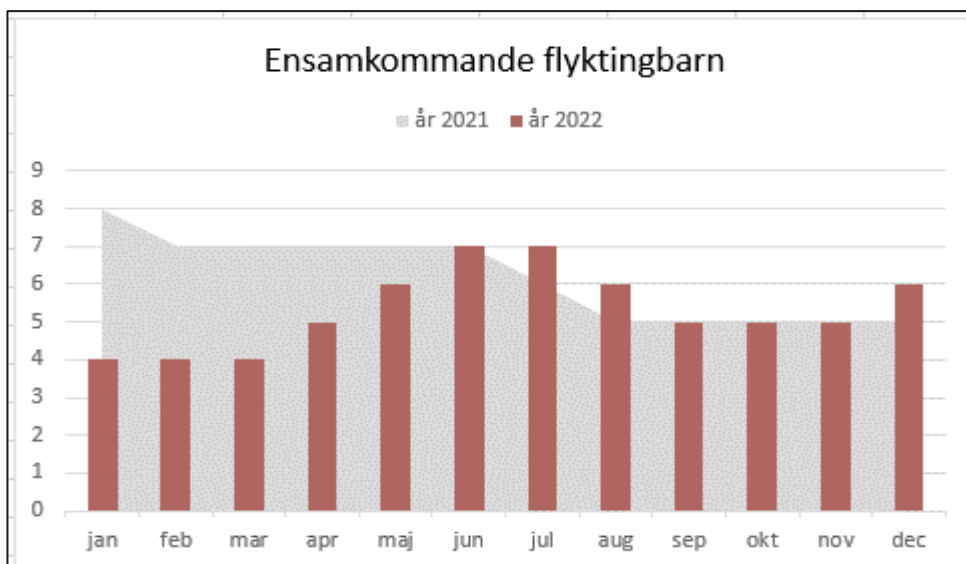
KOMMUN	KVINNOR	MÄN	TOTALT
FALUN	69	66	135
BORLÄNGE	60	47	107
AVESTA	34	33	67
MORA	33	31	64
SÄTER	23	21	44
HEDEMORA	19	17	36
RÄTTVIK	19	17	36
ÄLVDALEN	17	18	35
LEKSAND	15	16	31
ORSA	13	16	29
LUDVIKA	18	8	26
GAGNEF	14	11	25
MALUNG-SÄLEN	13	8	21
VANSBRO	9	11	20
SMEDJEBACKEN	7	9	16
Summa:	363	329	692



mar-21	138	2
apr-21	97	-41
maj-21	99	2
jun-21	99	0
jul-21	88	-11
aug-21	87	-1
sep-21	75	-12
okt-21	72	-3
nov-21	65	-7
dec-21	64	-1
jan-22	66	2
feb-22	57	-9
mar-22	50	-7
apr-22	47	-3
maj-22	46	-1
jun-22	46	0
jul-22	60	14
aug-22	62	2
sep-22	61	-1
okt-22	63	2
nov-22	64	1
dec-22	60	-4
jan-23	54	-6
feb-23	58	4
mar-23	67	9

Minskning under 12 månader

01-mar-22	50
01-mar-23	67
	<u>17</u>



Ensamkommande flyktingbarn

	år 2023	år 2022	år 2021	år 2020	år 2019	år 2018	år 2017	År 2016
jan	8	4	8	11	18	54	100	128
feb	8	4	7	11	18	47	92	122
mar		4	7	10	18	43	92	124
apr		5	7	10	18	42	86	124
maj		6	7	11	17	39	82	123
jun		7	7	11	17	39	81	121
jul		7	6	10	15	27	77	117
aug		6	5	8	14	27	74	118
sep		5	5	8	13	27	71	114
okt		5	5	8	12	25	68	112
nov		5	5	9	12	24	62	109
dec		6	5	9	11	20	57	103

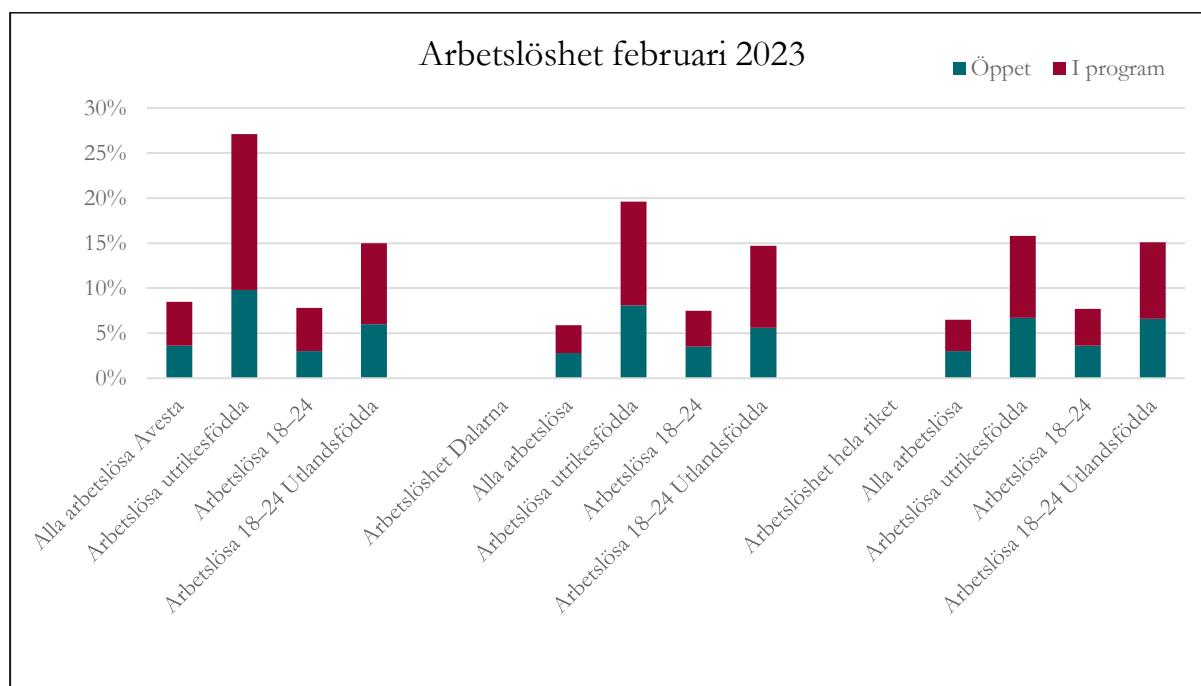
Arbetslöshetsstatistik

Följande räknas ej som arbetslösa utan hör till kategorin Anställda med stöd:

Extratjänster, Instegsjobb, Trainee, Särskilt anställningsstöd, Moderna beredskapsjobb.

Till Arbetslösa i program med aktivitetsstöd hör:

Arbetsmarknadsutbildning, Arbetspraktik, Prova på-platser, Praktisk kompetensutveckling, Arbetsträning med handledare, Arbetsträning inom praktiskt basår, Stöd till start av näringsverksamhet, Jobbgaranti för ungdomar, Aktiviteter inom vägledning och platsförmedling, Arbetslivsinriktad rehabilitering, Förberedande utbildning, Fördjupad kartläggning och vägledning, Arbetslivsintroduktion, Projekt med arbetsmarknadspolitisk inriktning, Jobb- och utvecklingsgaranti.



Arbetslöshet Avesta februari 2023		Öppet	I program	Totalt
Alla arbetslösa Avesta		3,6%	4,9%	8,5%
Arbetslösa utrikesfödda		9,8%	17,3%	27,1%
Arbetslösa 18-24		3,0%	4,8%	7,8%
Arbetslösa 18-24 Utlandsfödda		6,0%	9,0%	15,0%
Arbetslöshet Dalarna				
Alla arbetslösa		2,8%	3,1%	5,9%
Arbetslösa utrikesfödda		8,1%	11,5%	19,6%
Arbetslösa 18-24		3,5%	4,0%	7,5%
Arbetslösa 18-24 Utlandsfödda		5,6%	9,1%	14,7%
Arbetslöshet hela riket				
Alla arbetslösa		3,0%	3,5%	6,5%
Arbetslösa utrikesfödda		6,7%	9,1%	15,8%
Arbetslösa 18-24		3,6%	4,1%	7,7%
Arbetslösa 18-24 Utlandsfödda		6,6%	8,5%	15,1%

Arbetslöshet Jmf månader**Arbetslöshet Avesta**

jan-23 feb-23

	jan-23	feb-23
Alla arbetslösa	8,6%	8,5%
Arbetslösa utrikesfödda	27,8%	27,1%
Arbetslösa 18-24	8,7%	7,8%
Arbetslösa 18-24 Utlandsfödda	18,2%	15,0%

-0,1 Procentenheter

-0,7 Procentenheter

-0,9 Procentenheter

-3,2 Procentenheter

Arbetslöshet Dalarna

	jan-23	feb-23
Alla arbetslösa	6,0%	5,9%
Arbetslösa utrikesfödda	19,7%	19,6%
Arbetslösa 18-24	7,8%	7,5%
Arbetslösa 18-24 Utlandsfödda	15,4%	14,7%

-0,1 Procentenheter

-0,1 Procentenheter

-0,3 Procentenheter

-0,7 Procentenheter

Arbetslöshet Riket

	jan-23	feb-23
Alla arbetslösa	6,6%	6,5%
Arbetslösa utrikesfödda	15,8%	15,8%
Arbetslösa 18-24	7,8%	7,7%
Arbetslösa 18-24 Utlandsfödda	15,0%	15,1%

-0,1 Procentenheter

0,0 Procentenheter

-0,1 Procentenheter

0,1 Procentenheter

Arbetslöshet Jmf år**Arbetslöshet Avesta**

feb-22 feb-23

	feb-22	feb-23
Alla arbetslösa	9,0%	8,5%
Arbetslösa utrikesfödda	29,3%	27,1%
Arbetslösa 18-24	9,8%	7,8%
Arbetslösa 18-24 Utlandsfödda	19,0%	15,0%

-0,5 Procentenheter

-2,2 Procentenheter

-2,0 Procentenheter

-4,0 Procentenheter

Arbetslöshet Dalarna

	feb-22	feb-23
Alla arbetslösa	6,5%	5,9%
Arbetslösa utrikesfödda	21,7%	19,6%
Arbetslösa 18-24	8,3%	7,5%
Arbetslösa 18-24 Utlandsfödda	17,9%	14,7%

-0,6 Procentenheter

-2,1 Procentenheter

-0,8 Procentenheter

-3,2 Procentenheter

Arbetslöshet Riket

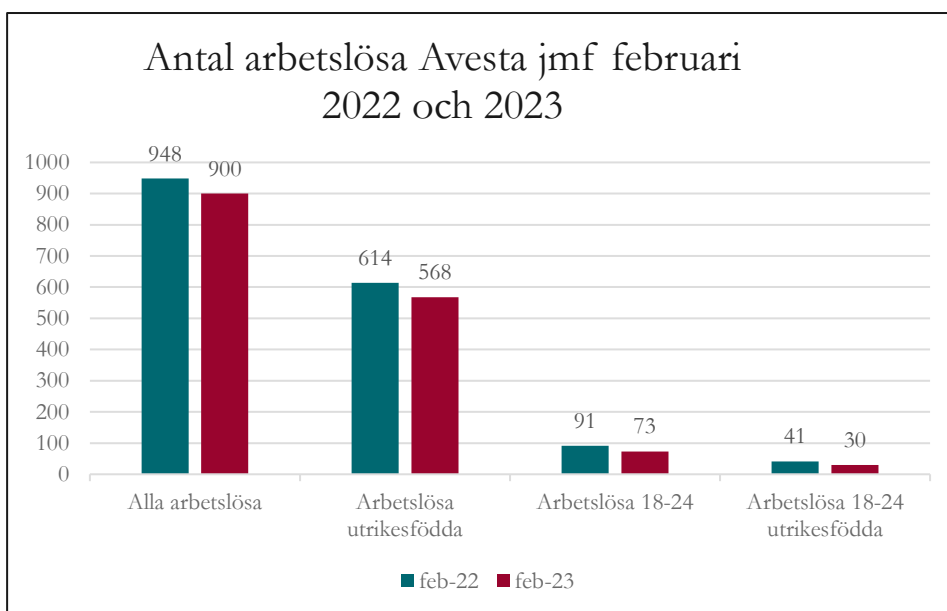
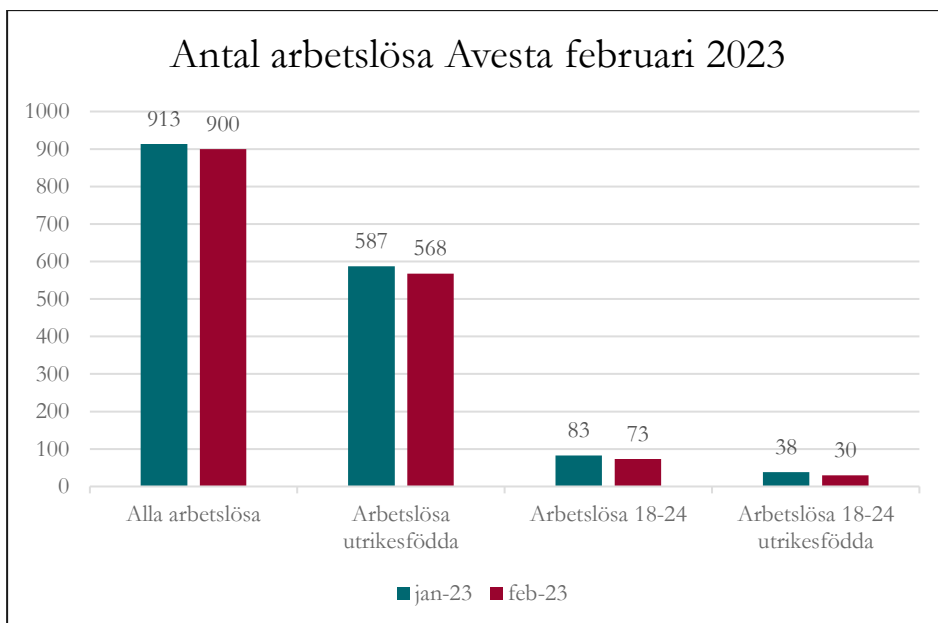
	feb-22	feb-23
Alla arbetslösa	7,2%	6,5%
Arbetslösa utrikesfödda	17,4%	15,8%
Arbetslösa 18-24	8,9%	7,7%
Arbetslösa 18-24 Utlandsfödda	18,8%	15,1%

-0,7 Procentenheter

-1,6 Procentenheter

-1,2 Procentenheter

-3,7 Procentenheter



Månadsjämförelse

Arbetslöshet antal februari 2023	jan-23	feb-23
Alla arbetslösa	913	900
Arbetslösa utrikesfödda	587	568
Arbetslösa 18-24	83	73
Arbetslösa 18-24 utrikesfödda	38	30

Diff.

-13

-19

-10

-8

Öppet - i program februari 2023	Öppet	I program
Alla arbetslösa	379	521
Arbetslösa utrikesfödda	206	362
Arbetslösa 18-24	28	45
Arbetslösa 18-24 utrikesfödda	12	18

Årsjämförelse antal Avesta			
Totalt öppet och i program	feb-22	feb-23	
Alla arbetslösa	948	900	-48
Arbetslösa utrikesfödda	614	568	-46
Arbetslösa 18-24	91	73	-18
Arbetslösa 18-24 utrikesfödda	41	30	-11

Antal arbetslösa i Avesta efter utbildningsbakgrund och födelse land

Arbetslösa öppet och i program efter födelse land Februari 2022	Utom-europeiskt	Andel av totalen	Jmf föregående år	Varav öppet arbetslösa	Sverige	Europa utom Sverige
Eftergymnasial utbildning	87	17,2%	-6,5%	25	59	17
Gymnasial utbildning	90	17,8%	-13,5%	27	188	23
Förgymnasial utbildning	330	65,1%	-6,3%	117	85	21
Totalt	507	100,0%	-13,8%	210	332	61

Förändring= Förändring i procentenheter jämfört med föregående år.

Arbetslösa öppet och i program efter födelse land med funktionsnedsättning Februari 2022	Utom-europeiskt	Sverige	Europa utom Sverige
Eftergymnasial utbildning	< 5	15	0
Gymnasial utbildning	< 5	42	< 5
Förgymnasial utbildning	10	24	< 5
Totalt	13	81	5

Totalt arbetslösa 900
 Varav funktionsnedsatta 99 11,0%

24% av svenskfödda arbetslösa har någon form av funktionsnedsättning
 3% av utomeuropeiskt födda arbetslösa har någon form av funktionsnedsättning

Handläggare:
Birgitta Hägg

Lägesrapport kring integration, Avesta kommun april 2023

Statistik är inhämtad från Migrationsverket, daterad 2023-04-01 samt Arbetsförmedlingens statistik för mars 2023.

Asylsökande

98 personer, vilket är en ökning med 2 personer jämfört med föregående månad. Antalet personer som bor i eget boende (EBO) är 65 personer. Ett antal personer som går under massflyktsdirektivet har sedan 1 juli anvisats hit och i statistiken räknas de in bland asylsökande, övrigt boende. Hit hör även de 8 ensamkommande barn som kommunen ansvarar för. Totalt är Övrigt boende 33 personer. Personer som går under massflyktsdirektivet har tidsbestämt uppehållstillstånd till den 4 mars 2024. De folkbokförs dock inte i Avesta kommun, allt enligt ändringar i Lagen (1994:137) om mottagande av asylsökande m.fl. som trädde kraft 1 juli 2022. Dessa ukrainare bor nu i lägenheter och Avesta kommun har ansvar för dem, 1 april var det 26 personer, varav 11 är barn under 18 år. Samtliga ukrainare som kommunen har kännedom om har erbjudits att få egen lägenhet, men ett antal har valt att fortsätta bo Egenbosatta (EBO) hos vänner och släktingar. De ingår då inte i vårt ansvarsområde. De Dalakommuner som har flest asylsökande är: Falun 171 (+5), Borlänge 129 (-13), Ludvika 95 (-16) och Mora 86 (-17). Hedemora har 40 (-10) asylsökande boende i kommunen. Totalt finns 912 asylsökande i Dalarna.

Kommunmottagna enligt ersättningsförordningen under 2023

Den första ersättningen betalas ut till den mottagande kommunen månaden efter att en nyanländ har tagits emot. Först månaden efter det finns den nyanlände med i mottagningsstatistiken. Det innebär till exempel att när en nyanländ tas emot i en kommun i januari så får kommunen sin första ersättning i februari och den nyanlände finns med i Migrationsverkets statistik över kommunmottagna i mars samma år. **Nedanstående siffror anger det registrerade och totala mottagandet under 2022. Februarirapporten visar således totalt mottagna föregående år.**

Under 2023 har 2 personer fått uppehållstillstånd och som får etableringsersättning flyttat till Avesta kommun. Endast personer i arbetsför ålder (20–64 år) har rätt till etableringsersättning, barn räknas således inte in i antalet mottagna. Därtill kommer personer som flyttar hit och som inte är berättigade till etableringsersättning, exempelvis anhöriginvandrade med försörjningskrav. Säter har under året tagit emot 7, Leksand 5, Orsa 4 och Smedjebacken 3 personer. Hedemora har tagit emot 1 person som fått PUT/TUT.

Kommunmottagna bosatta personer i Avesta kommun, inom två år efter beviljat

uppehållstillstånd: 66 personer, en minskning med 1 person jämfört med föregående månad. Bland Dalakommunerna har Falun 149 personer (+14), Borlänge 102 (-5), Mora 64 (+0), och Säter har 38 personer i etablering (-6). Hedemora 33 personer i etablering (-3), vilket innebär att de befinner sig inom två år efter erhållet PUT/TUT.

Ensamkommande flyktingbarn

Avesta kommun ansvarade för 8 ensamkommande flyktingbarn vid mars månads slut, vilket är detsamma som föregående månad.

Arbetslöshet (sammantaget öppen och i programåtgärd) mars månads statistik

Arbetslösheten alla kategorier är 8,5 % i Avesta kommun, detsamma som föregående månad. Bland utrikesfödda är arbetslösheten 27,1 %, också det detsamma som i februari. Bland unga 18–24 år är 9,7 % arbetslösa, en ökning med 1,9 procentenheter jämfört med februari och i motsvarande grupp utrikesfödda är arbetslösheten 19,4 %, en ökning med 4,4 procentenheter. Det är således de unga som drabbas av ökad arbetslöshet just nu.

I antal innebär detta att 899 personer, alla kategorier, är arbetslösa i Avesta kommun, vilket är en minskning med 1 person. I gruppen utrikesfödda är 565 personer utan arbete, här har en minskning skett med 3 personer. Bland unga arbetslösa 18–24 år är 93 personer arbetslösa, en ökning med 20 personer jämfört med februari, och i motsvarande grupp utrikesfödda är 41 unga utan arbete, vilket är 11 personer fler än månaden före. Noteras kan att 24% av de inrikesfödda och 3 % av de utrikesfödda arbetslösa har någon form av funktionsnedsättning.

Räknar man endast öppet arbetslösa alla kategorier är antalet 395 personer (+16). Bland utrikesfödda är 223 personer öppet arbetslösa (+17). Bland unga 18–24 år är det 50 (+22) och i motsvarande grupp utrikesfödda är 22 personer helt utan sysselsättning (+10). Antalet unga arbetslösa har alltså ökat markant. Vad gäller samtliga arbetslösa har antalet som är i program (arbetsmarknadsåtgärd) minskat och dessa har då övergått till att bli öppet arbetslösa utan daglig sysselsättning. Glädjande är dock att utrikesfödda kvinnor i allt högre grad fått arbete under de senaste månaderna. Under januari fick 8 kvinnor jobb, i februari 12 och i mars kom 16 utrikesfödda kvinnor ut i arbetslivet.

Se även diagram längre ned i detta dokument.

Nationell statistik asylsökande

Inkomna ansökningar om asyl totalt 2022 (förstagångsansökningar)

Antal asylansökningar: 16 735

Antal asylansökningar massflyktsdirektivet: 50 357

Antal asylansökningar ukrainska medborgare (inkl. massflyktsdirektivet): 51 252

Inkomna ansökningar om asyl 2023

Inkomna ansökningar om asyl under 2023 (1 april): 3 587 Varav EKB: 101

Sökande enl. massflyktsdirektivet under 2023 (1 april): 3 367 Varav EKB: 30

Totalt antal asyl- och massflyktssökande: 6 954 Varav EKB: 131

Avgjorda asylärenden 2023 (förstagångsansökningar, första instans)

Bifallsandel av totala antalet avgjorda ärenden t.o.m. 1 april 2023

Asylsökande: 28% bifall (Genomsnitt 2022: 26%)

Genomsnittlig handläggningstid 2023: 176 dagar (Genomsnitt 2022: 166 dagar).

Massflyktsärenden: 90% bifall (87 % i mars).

Genomsnittlig handläggningstid 2023: 29 dagar (28 dagar i mars).

Ukrainska medborgare asyl: 0% bifall (0% i mars).

Genomsnittlig handläggningstid 2023: 229 dagar (270 dagar i mars).

Månadsstatistik

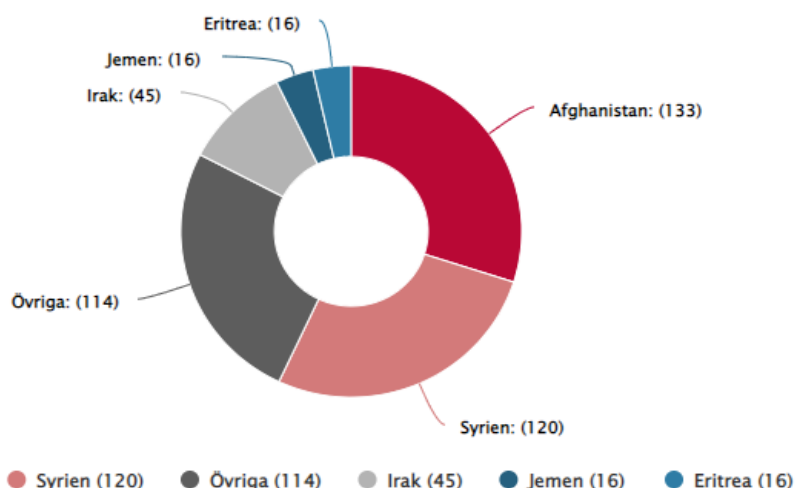
Månadsstatistiken visar förstagångsansökningar, avgjorda och beviljade i första instans (Migrationsverket). Här ingår inte sökande från Ukraina enligt massflyktsdirektivet. Statistik om dem finns på sidan [Sökande från Ukraina](#).

Månadsstatistik asyl	jan–feb 2023	februari 2023
Inkomna ansökningar	2 402	1 189
Varav inkomna ensamkommande barn	64	28
Avgjorda ärenden	2 942	1 547
Beviljade uppehållstillstånd	1 135	575
Öppna ärenden*		7 939
Antal återvändande**	1 158	520

*Öppna ärenden är ärenden som inkommit men inte fått beslut än.

**Siffrorna visar antal självmant återvändande.

Månadsstatistik asyl – vanligaste medborgarskapen februari



Statistik Avesta kommun

Ukrainska flyktingar

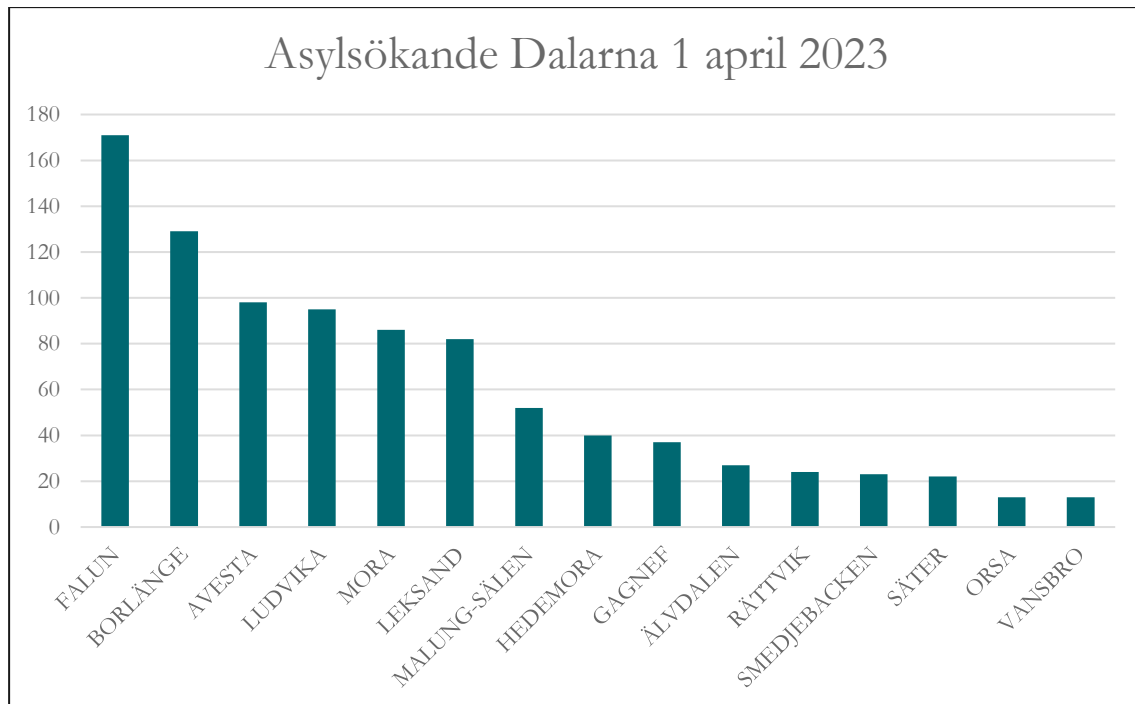
.. = Få till antalet, uppgift kan ej anges av integritetsskäl.

Tabellen visar inskrivna individer som sökt skydd enligt massflyktsdirektivet (TPD).

Kommun	Anläggningsboende (ABO)	Eget boende (EBO)	Kommunalt boende	Övrigt boende	Totalt
AVESTA	0	..	27	..	52

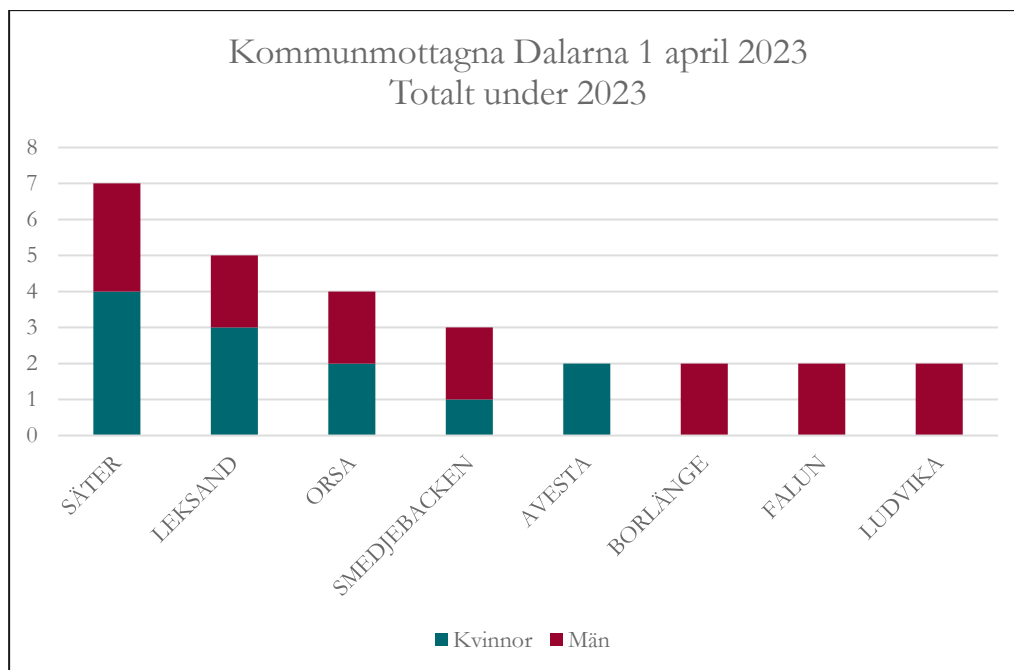
Tabellen visar inskrivna individer som är ukrainska medborgare (UA).

Kommun	Anläggningsboende (ABO)	Eget boende (EBO)	Kommunalt boende	Övrigt boende	Totalt
AVESTA	0	..	28	..	57



KOMMUN	ABO	EBO	ÖVRIGT BOENDE	TOTALT
FALUN	0	171
BORLÄNGE	0	79	..	129
AVESTA	0	65	..	98
LUDVIKA	0	60	0	95
MORA	0	47	0	86
LEKSAND	0	34	6	82
MALUNG-SÄLEN	0	45	..	52
HEDEMORA	0	27	0	40
GAGNEF	0	25	0	37
ÄLVDALLEN	0	10	0	27
RÄTTVIK	0	8	0	24
SMEDJEBACKEN	0	23
SÄTER	0	13	0	22
ORSA	0	..	0	13
VANSBRO	0	13
SUMMA	0	511	24	912

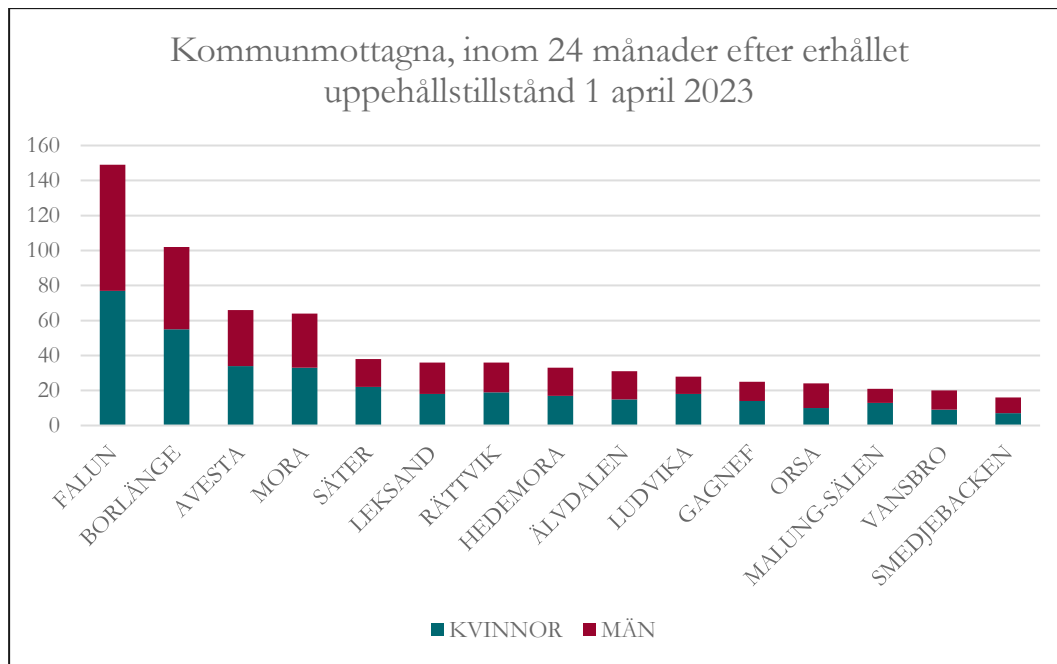
Migrationsverket skriver av integritetsskäl inte längre ut antal lägre än 5. Detta innebär att det inte i vissa fall inte går att se antalet personer.



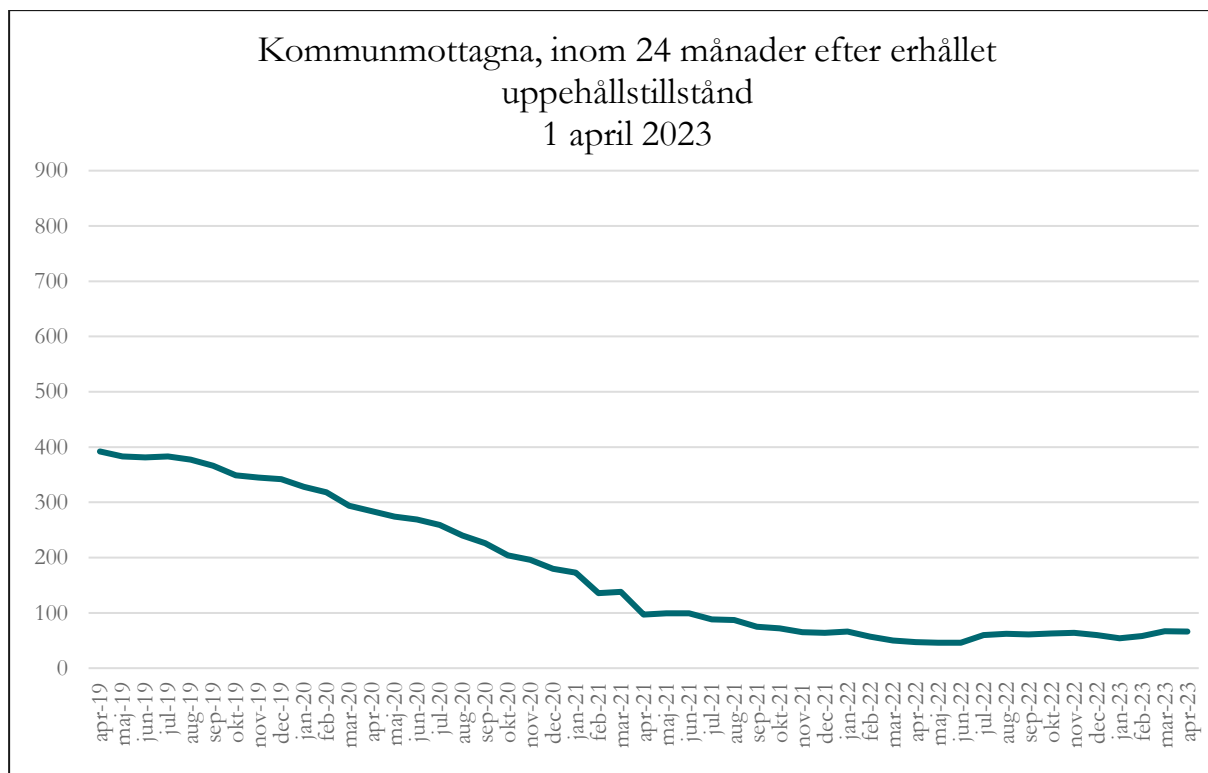
Kommun	Kvinnor	Män	Totalt
SÄTER	4	3	7
LEKSAND	3	2	5
ORSA	2	2	4
SMEDJEBACKEN	1	2	3
AVESTA	2	0	2
BORLÄNGE	0	2	2
FALUN	0	2	2
LUDVIKA	0	2	2
ÄLVDALEN	0	2	2
HEDEMORA	1	0	1
MORA	0	1	1
Summa	13	18	31

Den första ersättningen betalas ut till den mottagande kommunen månaden efter att en nyanländ har tagits emot. Först månaden efter det finns den nyanländ med i mottagningsstatistiken. Det innebär till exempel att när en nyanländ tas emot i en kommun i januari så får kommunen sin första ersättning i februari och den nyanländ finns med i Migrationsverkets statistik över kommunmottagna i mars samma år.

Massflyktingar från Ukraina folkbokförs inte i kommunen och ingår därför inte i beräkningen.



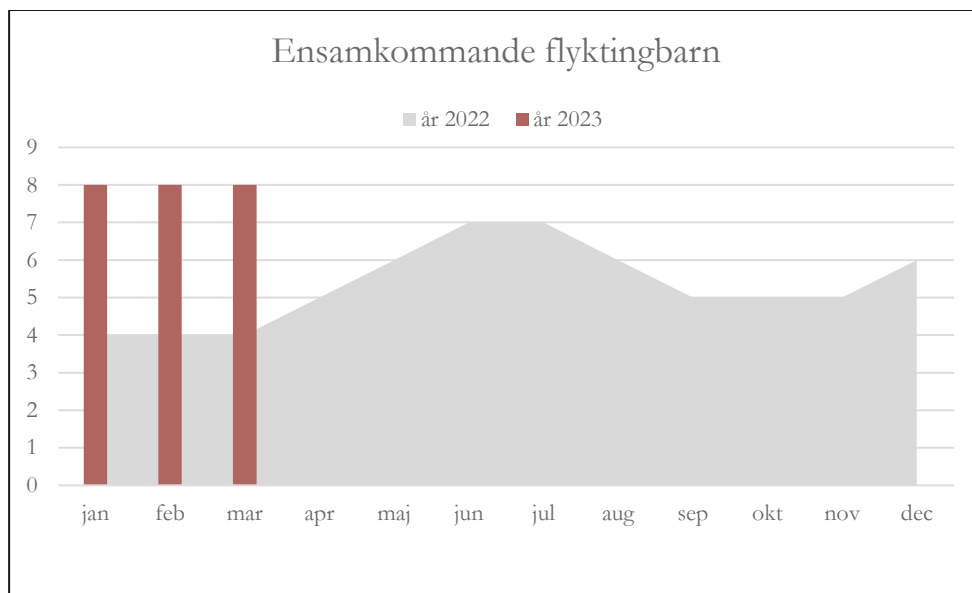
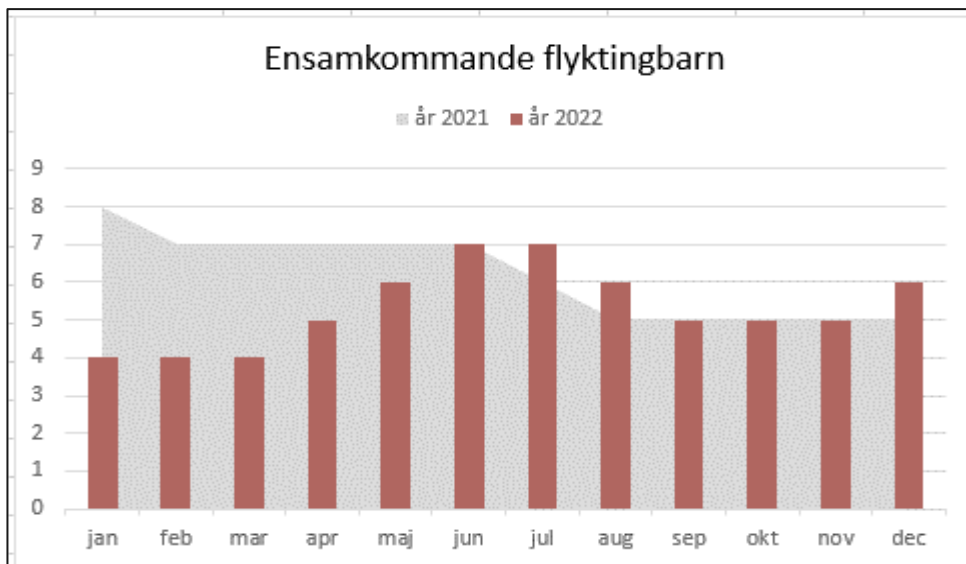
KOMMUN	KVINNOR	MÄN	TOTALT
FALUN	77	72	149
BORLÄNGE	55	47	102
AVESTA	34	32	66
MORA	33	31	64
SÄTER	22	16	38
LEKSAND	18	18	36
RÄTTVIK	19	17	36
HEDEMORA	17	16	33
ÄLVDALEN	15	16	31
LUDVIKA	18	10	28
GAGNEF	14	11	25
ORSA	10	14	24
MALUNG-SÄLEN	13	8	21
VANSBRO	9	11	20
SMEDJEBACKEN	7	9	16
Summa:	361	328	689



apr-21	97	-41
maj-21	99	2
jun-21	99	0
jul-21	88	-11
aug-21	87	-1
sep-21	75	-12
okt-21	72	-3
nov-21	65	-7
dec-21	64	-1
jan-22	66	2
feb-22	57	-9
mar-22	50	-7
apr-22	47	-3
maj-22	46	-1
jun-22	46	0
jul-22	60	14
aug-22	62	2
sep-22	61	-1
okt-22	63	2
nov-22	64	1
dec-22	60	-4
jan-23	54	-6
feb-23	58	4
mar-23	67	9
apr-23	66	-1

Minskning under 12 månader

01-apr-22	47
01-mar-23	66
	<u>19</u>



Ensamkommande flyktingbarn

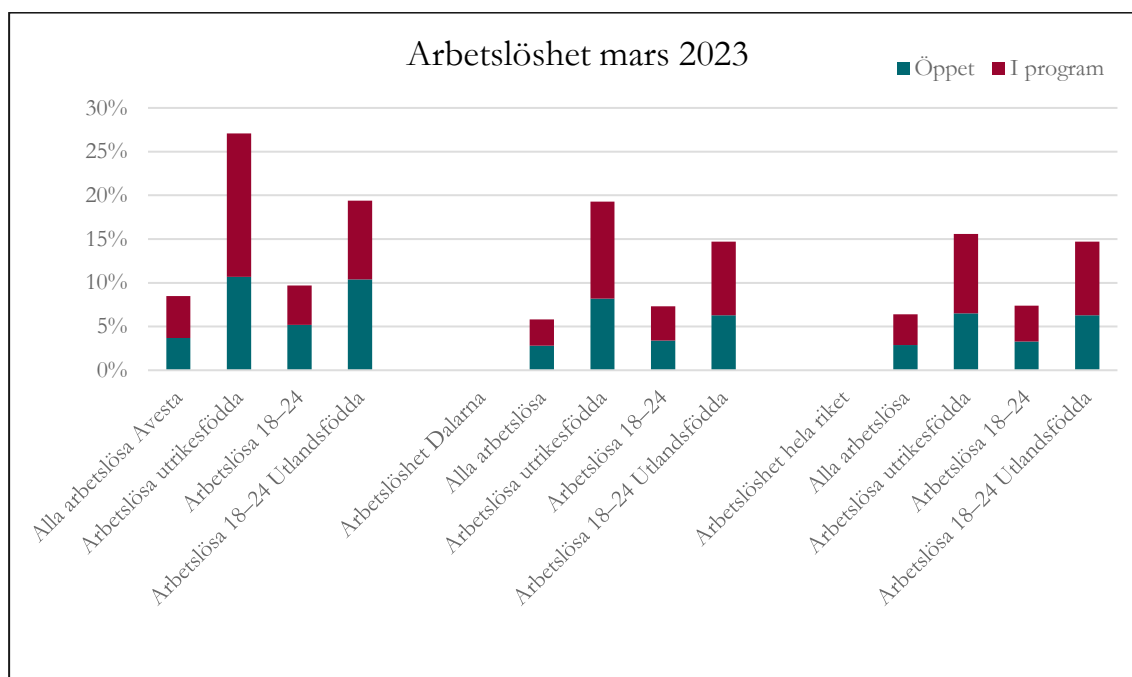
	år 2023	år 2022	år 2021	år 2020	år 2019	år 2018	år 2017	År 2016
jan	8	4	8	11	18	54	100	128
feb	8	4	7	11	18	47	92	122
mar	8	4	7	10	18	43	92	124
apr		5	7	10	18	42	86	124
maj		6	7	11	17	39	82	123
jun		7	7	11	17	39	81	121
jul		7	6	10	15	27	77	117
aug		6	5	8	14	27	74	118
sep		5	5	8	13	27	71	114
okt		5	5	8	12	25	68	112
nov		5	5	9	12	24	62	109
dec		6	5	9	11	20	57	103

Arbetslöshetsstatistik

Följande räknas ej som arbetslösa utan hör till kategorin Anställda med stöd:
Extratjänster, Instegsjobb, Trainee, Särskilt anställningsstöd, Moderna beredskapsjobb.

Till Arbetslösa i program med aktivitetsstöd hör:

Arbetsmarknadsutbildning, Arbetspraktik, Prova på-platser, Praktisk kompetensutveckling, Arbetsträning med handledare, Arbetsträning inom praktiskt basår, Stöd till start av näringsverksamhet, Jobbgaranti för ungdomar, Aktiviteter inom vägledning och platsförmedling, Arbetslivsinriktad rehabilitering, Förberedande utbildning, Fördjupad kartläggning och vägledning, Arbetslivsintroduktion, Projekt med arbetsmarknadspolitisk inriktning, Jobb- och utvecklingsgaranti.



Arbetslöshet Avesta mars 2023		Öppet	I program	Totalt
Alla arbetslösa Avesta		3,7%	4,8%	8,5%
Arbetslösa utrikesfödda		10,7%	16,4%	27,1%
Arbetslösa 18-24		5,2%	4,5%	9,7%
Arbetslösa 18-24 Utlandsfödda		10,4%	9,0%	19,4%
Arbetslöshet Dalarna				
Alla arbetslösa		2,8%	3,0%	5,8%
Arbetslösa utrikesfödda		8,2%	11,1%	19,3%
Arbetslösa 18-24		3,4%	3,9%	7,3%
Arbetslösa 18-24 Utlandsfödda		6,3%	8,4%	14,7%
Arbetslöshet hela riket				
Alla arbetslösa		2,9%	3,5%	6,4%
Arbetslösa utrikesfödda		6,5%	9,1%	15,6%
Arbetslösa 18-24		3,3%	4,1%	7,4%
Arbetslösa 18-24 Utlandsfödda		6,3%	8,4%	14,7%

Arbetslöshet Jmf månader**Arbetslöshet Avesta**

feb-23 mar-23

	feb-23	mar-23	
Alla arbetslösa	8,5%	8,5%	0,0 Procentenheter
Arbetslösa utrikesfödda	27,1%	27,1%	0,0 Procentenheter
Arbetslösa 18-24	7,8%	9,7%	1,9 Procentenheter
Arbetslösa 18-24 Utlandsfödda	15,0%	19,4%	4,4 Procentenheter

Arbetslöshet Dalarna

	feb-23	mar-23	
Alla arbetslösa	5,9%	5,8%	-0,1 Procentenheter
Arbetslösa utrikesfödda	19,6%	19,3%	-0,3 Procentenheter
Arbetslösa 18-24	7,5%	7,3%	-0,2 Procentenheter
Arbetslösa 18-24 Utlandsfödda	14,7%	14,7%	0,0 Procentenheter

Arbetslöshet Riket

	feb-23	mar-23	
Alla arbetslösa	6,5%	6,4%	-0,1 Procentenheter
Arbetslösa utrikesfödda	15,8%	15,6%	-0,2 Procentenheter
Arbetslösa 18-24	7,7%	7,4%	-0,3 Procentenheter
Arbetslösa 18-24 Utlandsfödda	15,1%	14,7%	-0,4 Procentenheter

Arbetslöshet Jmf år**Arbetslöshet Avesta**

mar-22 mar-23

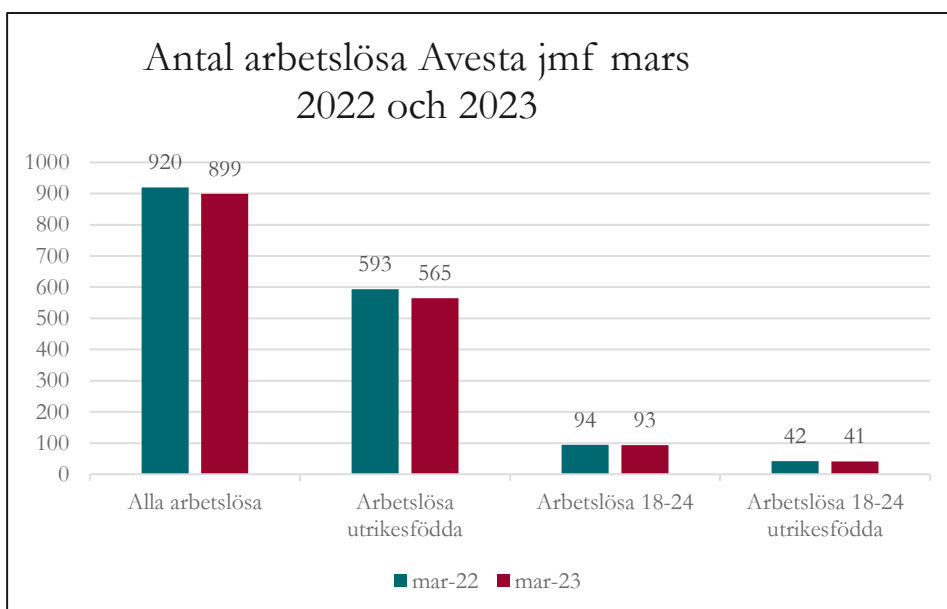
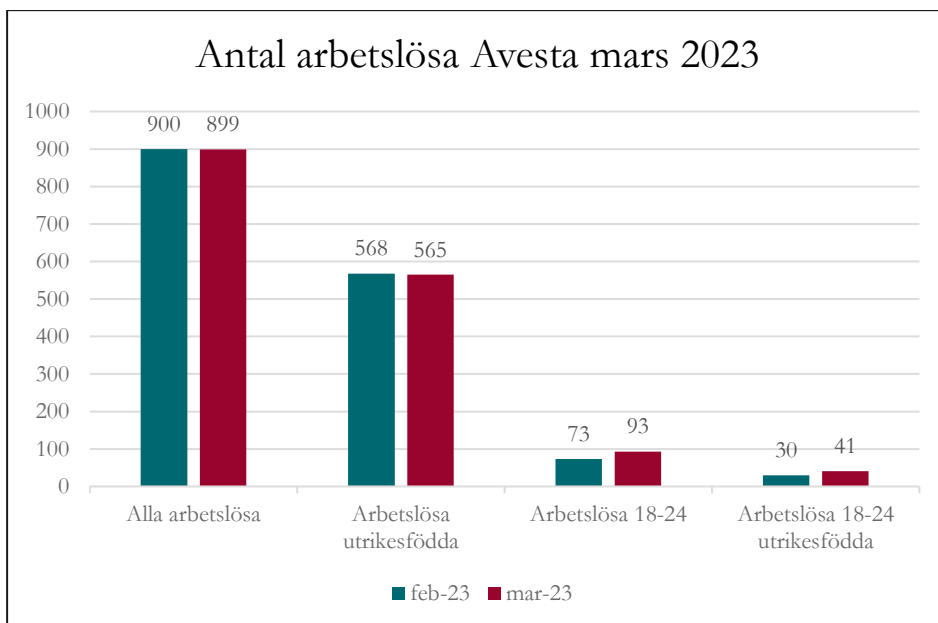
	mar-22	mar-23	
Alla arbetslösa	8,7%	8,5%	-0,2 Procentenheter
Arbetslösa utrikesfödda	28,6%	27,1%	-1,5 Procentenheter
Arbetslösa 18-24	10,1%	9,7%	-0,4 Procentenheter
Arbetslösa 18-24 Utlandsfödda	19,4%	19,4%	0,0 Procentenheter

Arbetslöshet Dalarna

	mar-22	mar-23	
Alla arbetslösa	6,3%	5,8%	-0,5 Procentenheter
Arbetslösa utrikesfödda	21,3%	19,3%	-2,0 Procentenheter
Arbetslösa 18-24	8,1%	7,3%	-0,8 Procentenheter
Arbetslösa 18-24 Utlandsfödda	17,6%	14,7%	-2,9 Procentenheter

Arbetslöshet Riket

	mar-22	mar-23	
Alla arbetslösa	7,0%	6,4%	-0,6 Procentenheter
Arbetslösa utrikesfödda	17,2%	15,6%	-1,6 Procentenheter
Arbetslösa 18-24	8,6%	7,4%	-1,2 Procentenheter
Arbetslösa 18-24 Utlandsfödda	18,5%	14,7%	-3,8 Procentenheter



Månadsjämförelse

Arbetslöshet antal mars 2023	feb-23	mar-23	Diff.
Alla arbetslösa	900	899	-1
Arbetslösa utrikesfödda	568	565	-3
Arbetslösa 18-24	73	93	20
Arbetslösa 18-24 utrikesfödda	30	41	11

Öppet - i program mars 2023	Öppet	I program
Alla arbetslösa	395	504
Arbetslösa utrikesfödda	223	342
Arbetslösa 18-24	50	43
Arbetslösa 18-24 utrikesfödda	22	19

Årsjämförelse antal Avesta

Totalt öppet och i program	mar-22	mar-23	
Alla arbetslösa	920	899	-21
Arbetslösa utrikesfödda	593	565	-28
Arbetslösa 18-24	94	93	-1
Arbetslösa 18-24 utrikesfödda	42	41	-1

Antal arbetslösa i Avesta efter utbildningsbakgrund och födelseland

Arbetslösa öppet och i program efter födelseland Mars 2022	Utom-europeiskt	Andel av totalen	Jmf föregående år	Varav öppet arbetslösa	Sverige	Europa utom Sverige
Eftergymnasial utbildning	80	15,7%	-10,1%	21	51	16
Gymnasial utbildning	94	18,5%	1,1%	34	191	23
Förgymnasial utbildning	334	65,7%	-4,0%	134	92	18
Totalt	508	100,0%	-13,8%	210	334	57

Förändring= Förändring i procentenheter jämfört med föregående år.

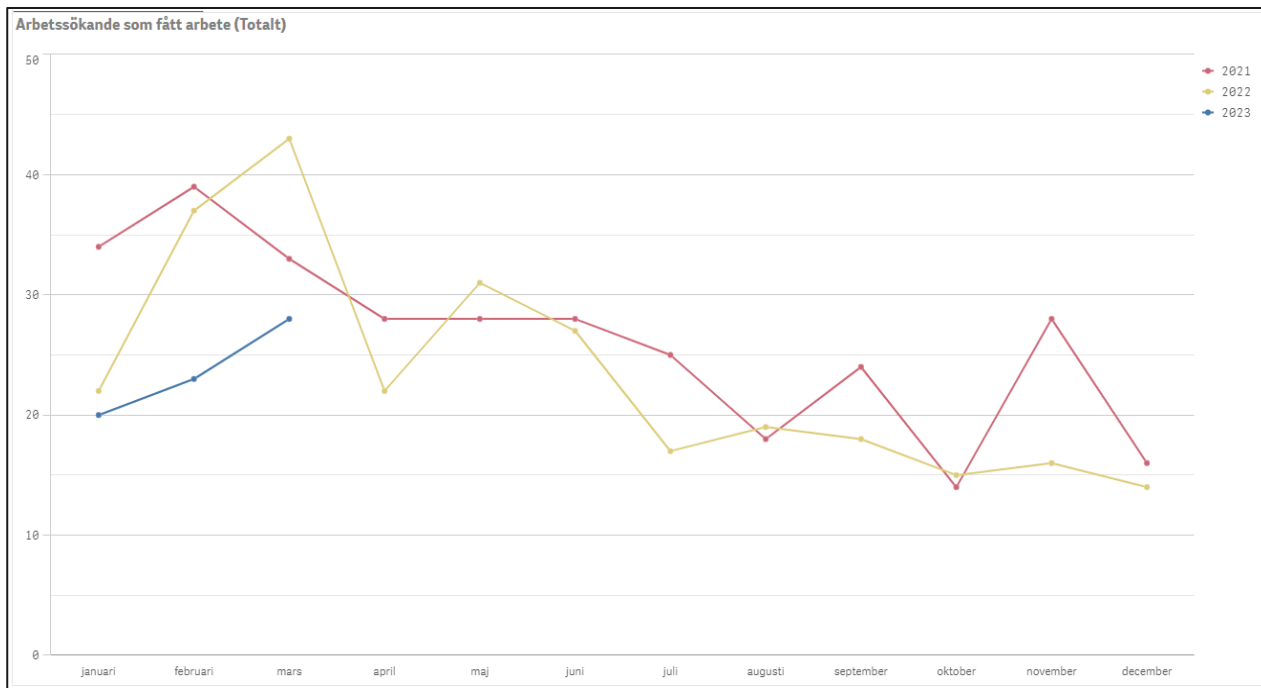
Arbetslösa öppet och i program efter födelseland med funktionsnedsättning Mars 2022	Utom-europeiskt	Sverige	Europa utom Sverige
Eftergymnasial utbildning	< 5	11	0
Gymnasial utbildning	< 5	46	< 5
Förgymnasial utbildning	11	22	< 5
Totalt	14	79	5

Totalt arbetslösa	899	
Varav funktionsnedsatta	98	11%

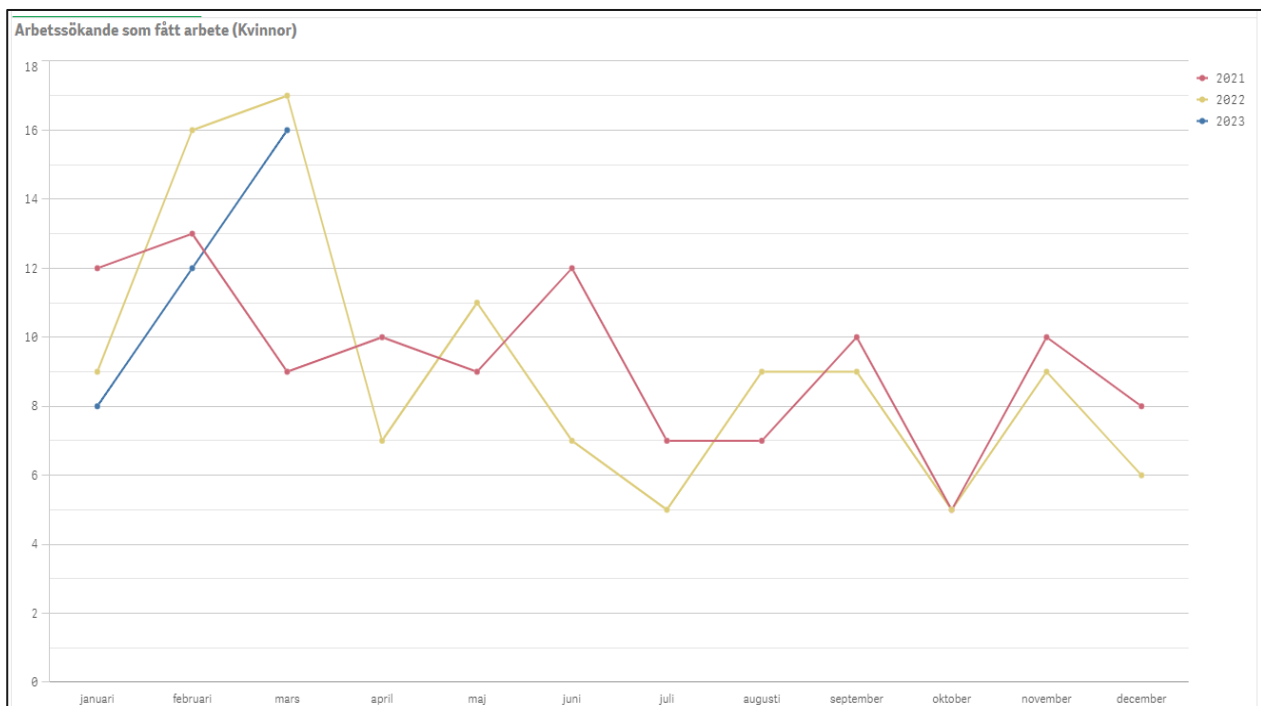
24% av inrikesfödda arbetslösa har någon form av funktionsnedsättning
3% av utrikesfödda arbetslösa har någon form av funktionsnedsättning

Avesta kommun (Röd linje år 2021, gul linje år 2022, blå linje år 2023.)

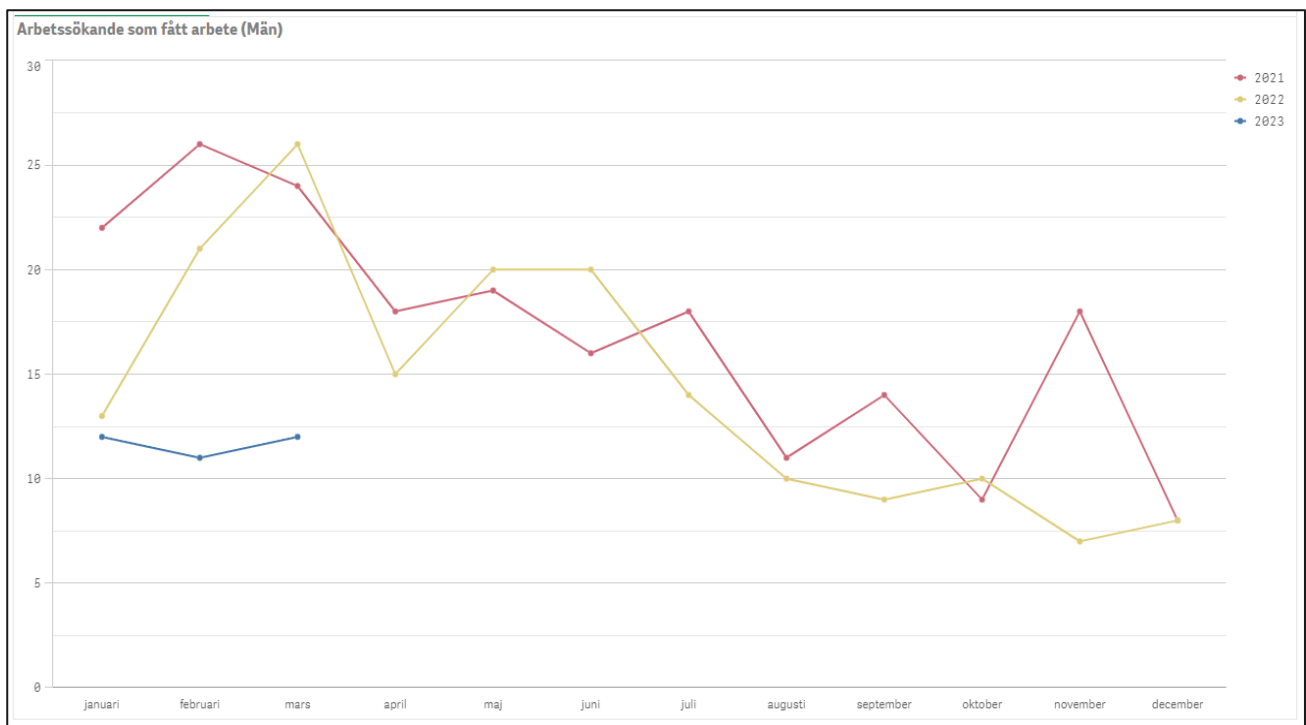
Utomeuropeiska personer totalt som fått arbete



Utomeuropeiska kvinnor som fått arbete



Utomeuropeiska män som fått arbete



Handläggare:
Birgitta Hägg

Lägesrapport kring integration, Avesta kommun maj 2023

Statistik är inhämtad från Migrationsverket, daterad 2023-05-01 samt Arbetsförmedlingens statistik för april 2023.

Asylsökande

96 personer, vilket är en minskning med 2 personer jämfört med föregående månad. Antalet personer som bor i eget boende (EBO) är 64 personer. Ett antal personer som går under massflyktsdirektivet har sedan 1 juli anvisats hit och i statistiken räknas de in bland asylsökande, övrigt boende. Hit hör även de 8 ensamkommande barn som kommunen ansvarar för. Totalt är Övrigt boende 32 personer. Personer som går under massflyktsdirektivet har tidsbestämt uppehållstillstånd till den 4 mars 2024. De folkbokförs dock inte i Avesta kommun, allt enligt ändringar i Lagen (1994:137) om mottagande av asylsökande m.fl. som trädde kraft 1 juli 2022. Dessa ukrainare bor nu i lägenheter och Avesta kommun har ansvar för dem, 1 maj var det 26 personer, varav 11 är barn under 18 år. Samtliga ukrainare som kommunen har kännedom om har erbjudits att få egen lägenhet, men ett antal har valt att fortsätta bo Egenbosatta (EBO) hos vänner och släktingar. De ingår då inte i vårt ansvarsområde. De Dalakommuner som har flest asylsökande är: Falun 161 (-10), Borlänge 116 (-13), Ludvika 92 (-3) och Mora 91 (+5). Hedemora har 39 (-1) asylsökande boende i kommunen. Totalt finns 881 asylsökande i Dalarna.

Kommunmottagna enligt ersättningsförordningen under 2023

Den första ersättningen betalas ut till den mottagande kommunen månaden efter att en nyanländ har tagits emot. Först månaden efter det finns den nyanlände med i mottagningsstatistiken. Det innebär till exempel att när en nyanländ tas emot i en kommun i januari så får kommunen sin första ersättning i februari och den nyanlände finns med i Migrationsverkets statistik över kommunmottagna i mars samma år. **Nedanstående siffror anger det registrerade och totala mottagandet under 2022. Februarirapporten visar således totalt mottagna föregående år.**

Under 2023 har 2 personer fått uppehållstillstånd och som får etableringsersättning flyttat till Avesta kommun. Endast personer i arbetsför ålder (20–64 år) har rätt till etableringsersättning, barn räknas således inte in i antalet mottagna. Därtill kommer personer som flyttar hit och som inte är berättigade till etableringsersättning, exempelvis anhöriginvandrade med försörjningskrav. Säter har under året tagit emot 7, Borlänge 6, Leksand 5, Ludvika och Orsa 4 personer vardera. Hedemora har tagit emot 2 personer som fått PUT/TUT.

Kommunmottagna bosatta personer i Avesta kommun, inom två år efter beviljat uppehållstillstånd: 65 personer, en minskning med 1 person jämfört med föregående månad. Bland Dalakommunerna har Falun 141 personer (+8), Borlänge 98 (-4), Mora 59 (-5) och Säter har 40 personer i etablering (+2). Hedemora 35 personer i etablering (+2), vilket innebär att de befinner sig inom två år efter erhållet PUT/TUT.

Ensamkommande flyktingbarn

Avesta kommun ansvarade för 8 ensamkommande flyktingbarn vid april månads slut, vilket är detsamma som föregående månad.

Arbetslöshet (sammantaget öppen och i programåtgärd) april månads statistik

Arbetslösheten alla kategorier är 8,4 % i Avesta kommun, det är 0,1 procentenheter lägre än föregående månad. Bland utrikesfödda är arbetslösheten 27,0, också det 0,1 procent lägre. Bland unga 18–24 år är 9,1 % arbetslösa, en minskning med 0,6 procentenheter jämfört med mars och i motsvarande grupp utrikesfödda är arbetslösheten 18,6 %, en minskning med 0,8 procentenheter.

I antal innebär detta att 885 personer, alla kategorier, är arbetslösa i Avesta kommun, vilket är en minskning med 14 personer. I gruppen utrikesfödda är 564 personer utan arbete, här har en minskning skett med 1 person. Bland unga arbetslösa 18–24 år är 87 personer arbetslösa, en minskning med 6 personer jämfört med mars, och i motsvarande grupp utrikesfödda är 39 unga utan arbete, vilket är 2 personer färre än månaden före. Noteras kan att 25% av de inrikesfödda och 3 % av de utrikesfödda arbetslösa har någon form av funktionsnedsättning.

Räknar man endast öppet arbetslösa alla kategorier är antalet 379 personer (-16). Bland utrikesfödda är 214 personer öppet arbetslösa (-9). Bland unga 18–24 år är det 45 (-5) och i motsvarande grupp utrikesfödda är 18 personer helt utan sysselsättning (-4). Antalet unga arbetslösa är tillbaka på ungefär samma nivå som för två månader sedan.

Se även diagram längre ned i detta dokument.

Nationell statistik asylsökande

Inkomna ansökningar om asyl totalt 2022 (förstagångsansökningar)

Antal asylansökningar: 16 735

Antal asylansökningar massflyktsdirektivet: 50 357

Antal asylansökningar ukrainska medborgare (inkl. massflyktsdirektivet): 51 252

Inkomna ansökningar om asyl 2023 (förstagångsansökningar)

Inkomna ansökningar om asyl under 2023 (1 maj): 4 500 Varav EKB: 117

Sökande enl. massflyktsdirektivet under 2023 (1 maj): 4 231 Varav EKB: 39

Totalt antal asyl- och massflyktssökande: 8 731 Varav EKB: 156

Avgjorda asylärenden 2023 (förstagångsansökningar, första instans)

Bifallsandel av totala antalet avgjorda ärenden t.o.m. 1 maj 2023

Asylsökande: 28% bifall (Genomsnitt 2022: 26%)

Genomsnittlig handläggningstid 2023: 178 dagar (Genomsnitt 2022: 166 dagar).

Massflyktsärenden: 89% bifall (88 % i april).

Genomsnittlig handläggningstid 2023: 30 dagar (31 dagar i april).

Ukrainska medborgare asyl: 0% bifall (0% i april).

Genomsnittlig handläggningstid 2023: 235 dagar (270 dagar i april).

Månadsstatistik

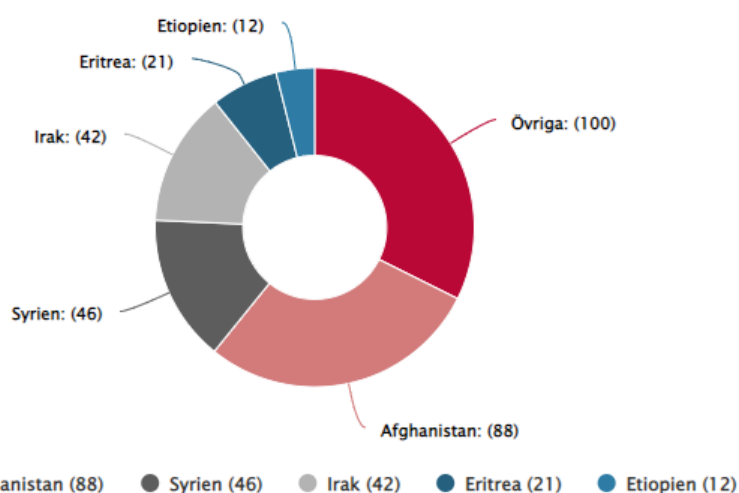
Månadsstatistiken visar förstagångsansökningar, avgjorda och beviljade i första instans (Migrationsverket). Här ingår inte sökande från Ukraina enligt massflyktsdirektivet. Statistik om dem finns på sidan [Sökande från Ukraina](#).

Månadsstatistik asyl	jan–apr 2023	april 2023
Inkomna ansökningar	4 500	911
Varav inkomna ensamkommande barn	117	16
Avgjorda ärenden	5 651	1 109
Beviljade uppehållstillstånd	2 195	424
Öppna ärenden*		7 329
Antal återvändande**	2 543	464

*Öppna ärenden är ärenden som inkommit men inte fått beslut än.

**Siffrorna visar antal självmant återvändande.

Månadsstatistik asyl – vanligaste medborgarskapen april



Statistik Avesta kommun

Ukrainska flyktingar

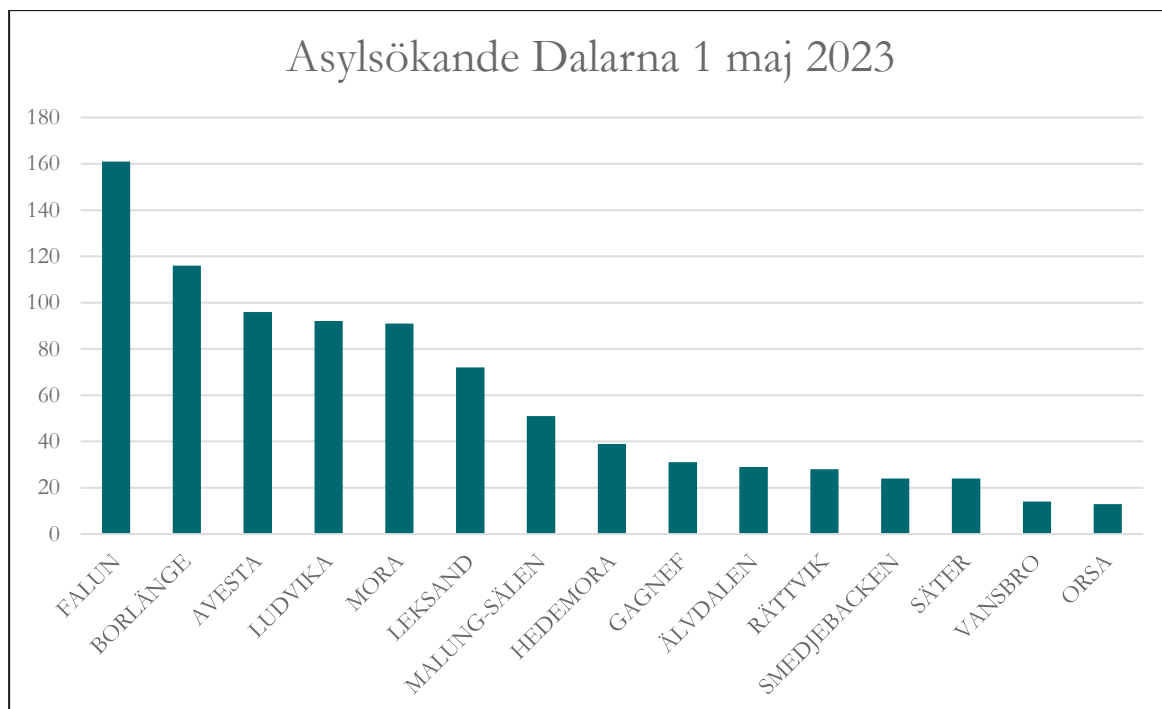
.. = Få till antalet, uppgift kan ej anges av integritetsskäl.

Tabellen visar inskrivna individer som sökt skydd enligt massflyktsdirektivet (TPD) 1 maj.

Kommun	Anläggningsboende (ABO)	Eget boende (EBO)	Kommunalt boende	Övrigt boende	Totalt
AVESTA	0	..	27	..	54

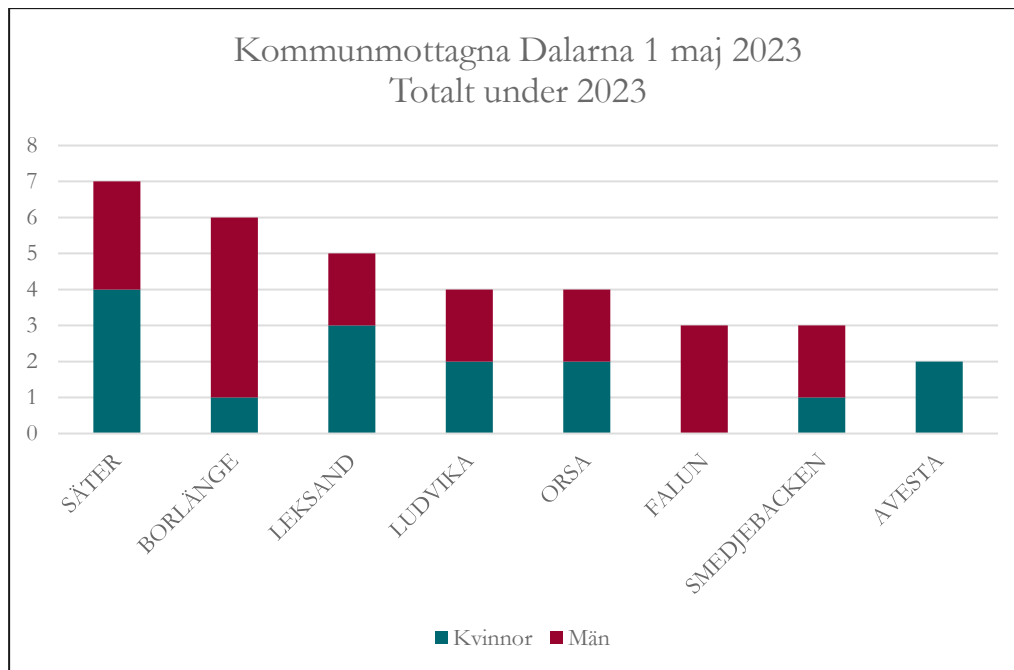
Tabellen visar inskrivna individer som är ukrainska medborgare (UA).

Kommun	Anläggningsboende (ABO)	Eget boende (EBO)	Kommunalt boende	Övrigt boende	Totalt
AVESTA	0	..	27	..	56



KOMMUN	ABO	EBO	ÖVRIGT BOENDE	TOTALT
FALUN	0	161
BORLÄNGE	0	68	..	116
AVESTA	0	64	..	96
LUDVIKA	0	57	0	92
MORA	0	47	0	91
LEKSAND	0	31	6	72
MALUNG-SÄLEN	0	43	..	51
HEDEMORA	0	26	0	39
GAGNEF	0	19	0	31
ÄLVDALEN	0	12	0	29
RÄTTVIK	0	10	0	28
SMEDJEBACKEN	0	24
SÄTER	0	14	..	24
VANSBRO	0	14
ORSA	0	..	0	13
Summa	0	480	25	881

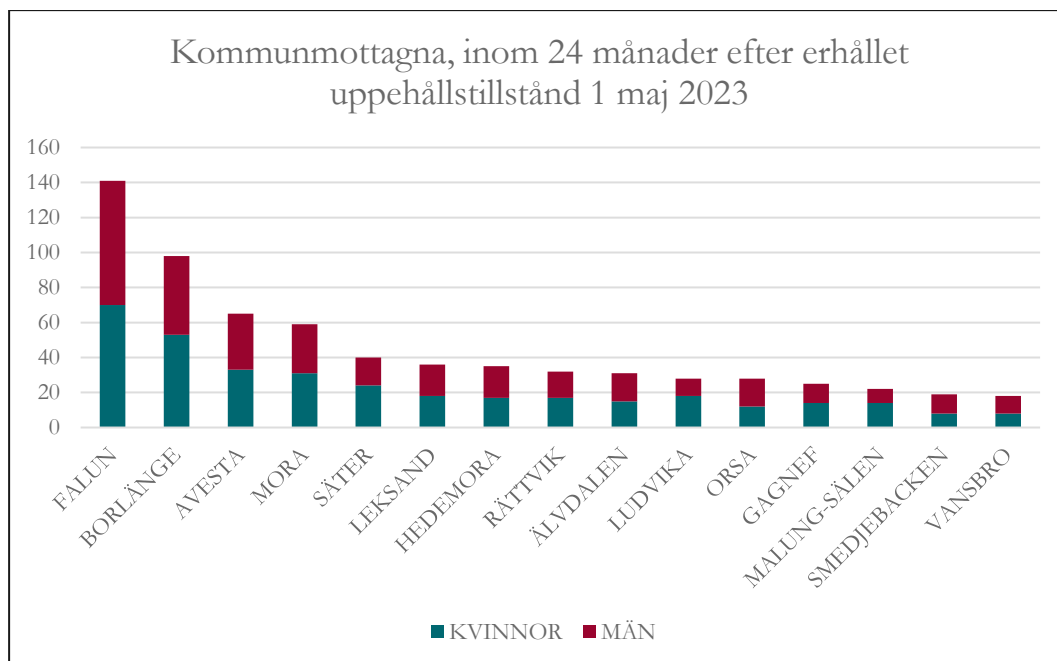
Migrationsverket skriver av integritetsskäl inte längre ut antal lägre än 5. Detta innebär att det inte i vissa fall inte går att se antalet personer.



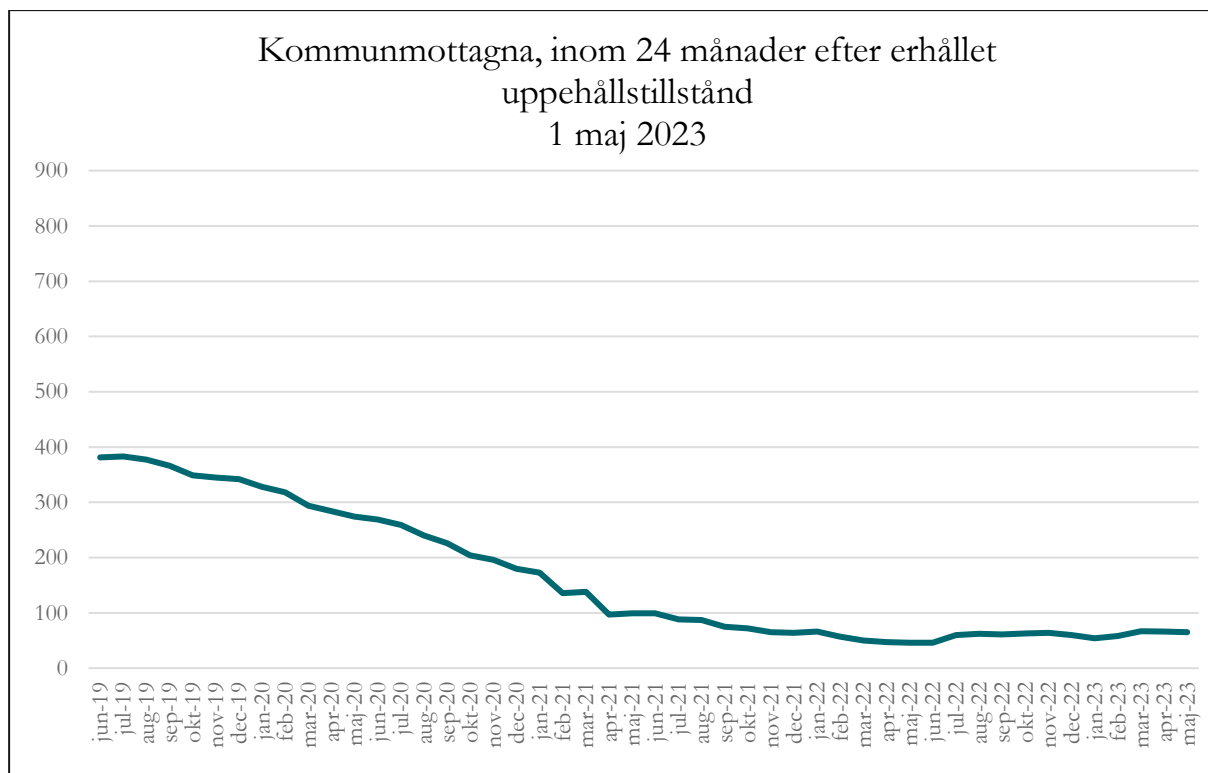
Massflyktingar från Ukraina folkbokförs inte i kommunen och ingår därför inte i beräkningen.

Kommun	Kvinnor	Män	Totalt
SÄTER	4	3	7
BORLÄNGE	1	5	6
LEKSAND	3	2	5
LUDVIKA	2	2	4
ORSA	2	2	4
FALUN	0	3	3
SMEDJEBACKEN	1	2	3
AVESTA	2	0	2
HEDEMORA	1	1	2
ÄLVDALEN	0	2	2
MALUNG-SÅLEN	1	0	1
MORA	0	1	1
Delsumma	17	23	40

Den första ersättningen betalas ut till den mottagande kommunen månaden efter att en nyanländ har tagits emot. Först månaden efter det finns den nyanlände med i mottagningsstatistiken. Det innebär till exempel att när en nyanländ tas emot i en kommun i januari så får kommunen sin första ersättning i februari och den nyanlände finns med i Migrationsverkets statistik över kommunmottagna i mars samma år.



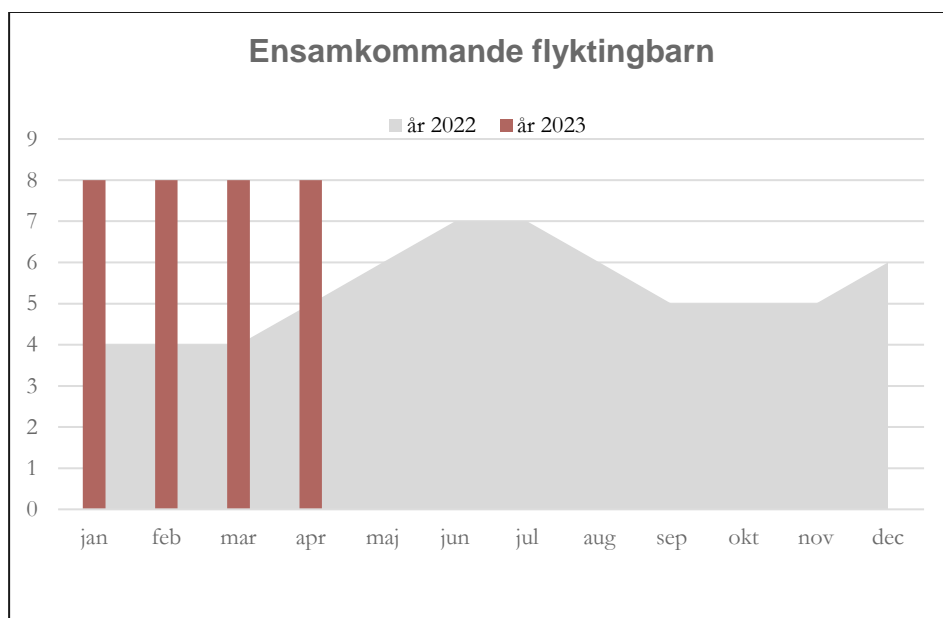
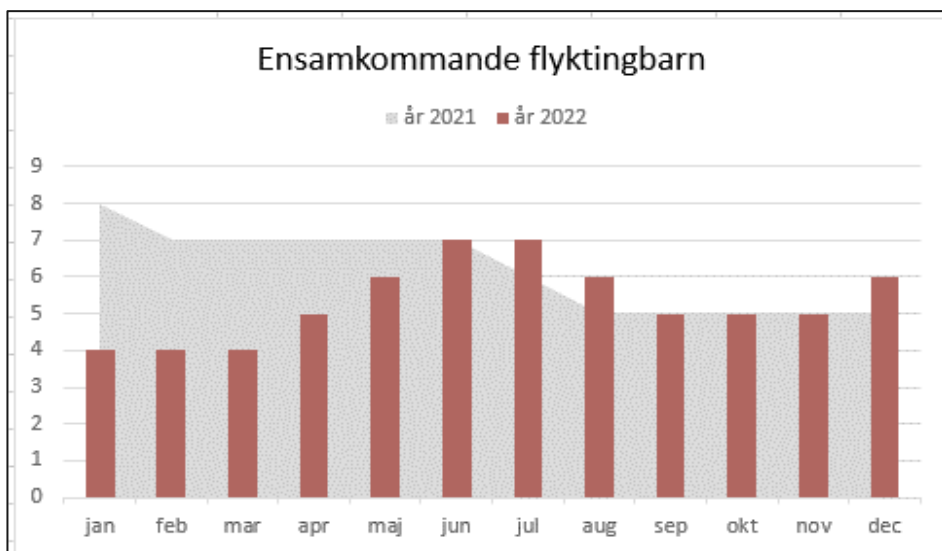
KOMMUN	KVINNOR	MÄN	TOTALT
FALUN	70	71	141
BORLÄNGE	53	45	98
AVESTA	33	32	65
MORA	31	28	59
SÄTER	24	16	40
LEKSAND	18	18	36
HEDEMORA	17	18	35
RÄTTVIK	17	15	32
ÄLVDALEN	15	16	31
LUDVIKA	18	10	28
ORSA	12	16	28
GAGNEF	14	11	25
MALUNG-SÄLEN	14	8	22
SMEDJEBACKEN	8	11	19
VANSBRO	8	10	18
Summa:	352	325	677



maj-21	99	2
jun-21	99	0
jul-21	88	-11
aug-21	87	-1
sep-21	75	-12
okt-21	72	-3
nov-21	65	-7
dec-21	64	-1
jan-22	66	2
feb-22	57	-9
mar-22	50	-7
apr-22	47	-3
maj-22	46	-1
jun-22	46	0
jul-22	60	14
aug-22	62	2
sep-22	61	-1
okt-22	63	2
nov-22	64	1
dec-22	60	-4
jan-23	54	-6
feb-23	58	4
mar-23	67	9
apr-23	66	-1
maj-23	65	-1

Minskning under 12 månader

01-maj-22	46
01-maj-23	65
	19



Ensamkommande flyktingbarn

	år 2023	år 2022	år 2021	år 2020	år 2019	år 2018	år 2017	År 2016
jan	8	4	8	11	18	54	100	128
feb	8	4	7	11	18	47	92	122
mar	8	4	7	10	18	43	92	124
apr	8	5	7	10	18	42	86	124
maj		6	7	11	17	39	82	123
jun		7	7	11	17	39	81	121
jul		7	6	10	15	27	77	117
aug		6	5	8	14	27	74	118
sep		5	5	8	13	27	71	114
okt		5	5	8	12	25	68	112
nov		5	5	9	12	24	62	109
dec		6	5	9	11	20	57	103

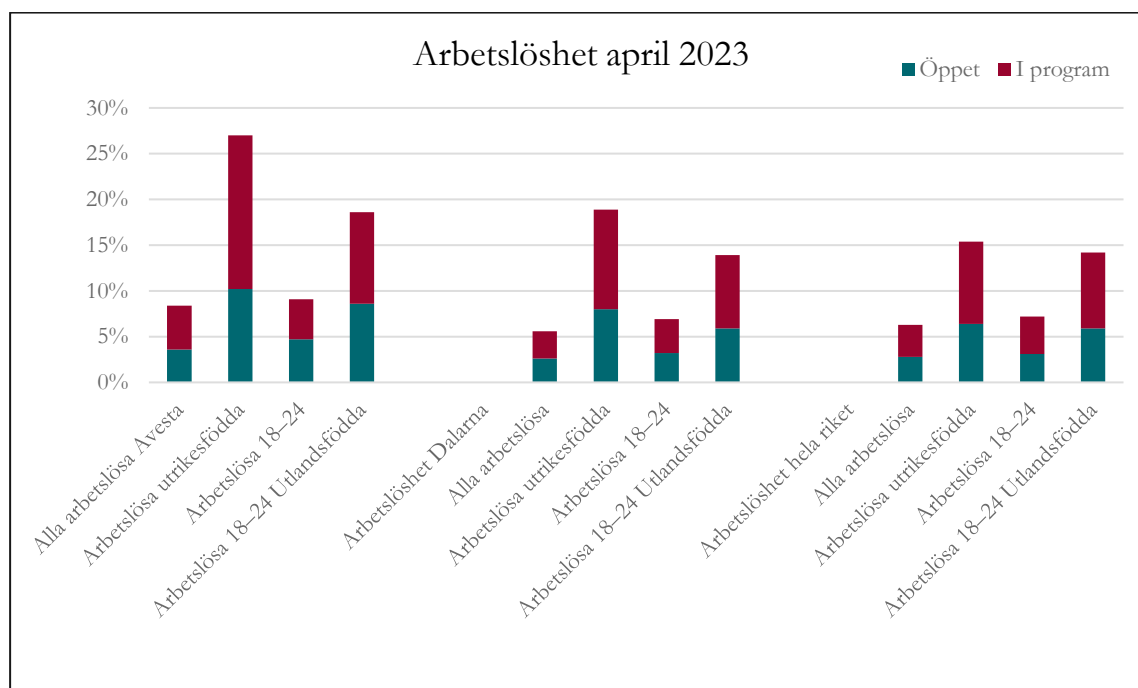
Arbetslöshetsstatistik

Följande räknas ej som arbetslösa utan hör till kategorin Anställda med stöd:

Extratjänster, Instegsjobb, Trainee, Särskilt anställningsstöd, Moderna beredskapsjobb.

Till Arbetslösa i program med aktivitetsstöd hör:

Arbetsmarknadsutbildning, Arbetspraktik, Prova på-platser, Praktisk kompetensutveckling, Arbetsträning med handledare, Arbetsträning inom praktiskt basår, Stöd till start av näringsverksamhet, Jobbgaranti för ungdomar, Aktiviteter inom vägledning och platsförmedling, Arbetslivsinriktad rehabilitering, Förberedande utbildning, Fördjupad kartläggning och vägledning, Arbetslivsintroduktion, Projekt med arbetsmarknadspolitisk inriktning, Jobb- och utvecklingsgaranti.



Arbetslöshet Avesta april 2023		Öppet	I program	Totalt
Alla arbetslösa Avesta		3,6%	4,8%	8,4%
Arbetslösa utrikesfödda		10,2%	16,8%	27,0%
Arbetslösa 18-24		4,7%	4,4%	9,1%
Arbetslösa 18-24 Utlandsfödda		8,6%	10,0%	18,6%
Arbetslöshet Dalarna				
Alla arbetslösa		2,6%	3,0%	5,6%
Arbetslösa utrikesfödda		8,0%	10,9%	18,9%
Arbetslösa 18-24		3,2%	3,7%	6,9%
Arbetslösa 18-24 Utlandsfödda		5,9%	8,0%	13,9%
Arbetslöshet hela riket				
Alla arbetslösa		2,8%	3,5%	6,3%
Arbetslösa utrikesfödda		6,4%	9,0%	15,4%
Arbetslösa 18-24		3,1%	4,1%	7,2%
Arbetslösa 18-24 Utlandsfödda		5,9%	8,3%	14,2%

Arbetslöshet Jmf månader**Arbetslöshet Avesta**

	mar-23	apr-23	
Alla arbetslösa	8,5%	8,4%	-0,1 Procentenheter
Arbetslösa utrikesfödda	27,1%	27,0%	-0,1 Procentenheter
Arbetslösa 18-24	9,7%	9,1%	-0,6 Procentenheter
Arbetslösa 18-24 Utlandsfödda	19,4%	18,6%	-0,8 Procentenheter

Arbetslöshet Dalarna

Alla arbetslösa	5,8%	5,6%	-0,2 Procentenheter
Arbetslösa utrikesfödda	19,3%	18,9%	-0,4 Procentenheter
Arbetslösa 18-24	7,3%	6,9%	-0,4 Procentenheter
Arbetslösa 18-24 Utlandsfödda	14,7%	13,9%	-0,8 Procentenheter

Arbetslöshet Riket

Alla arbetslösa	6,4%	6,3%	-0,1 Procentenheter
Arbetslösa utrikesfödda	15,6%	15,4%	-0,2 Procentenheter
Arbetslösa 18-24	7,4%	7,2%	-0,2 Procentenheter
Arbetslösa 18-24 Utlandsfödda	14,7%	14,2%	-0,5 Procentenheter

Arbetslöshet Jmf år**Arbetslöshet Avesta**

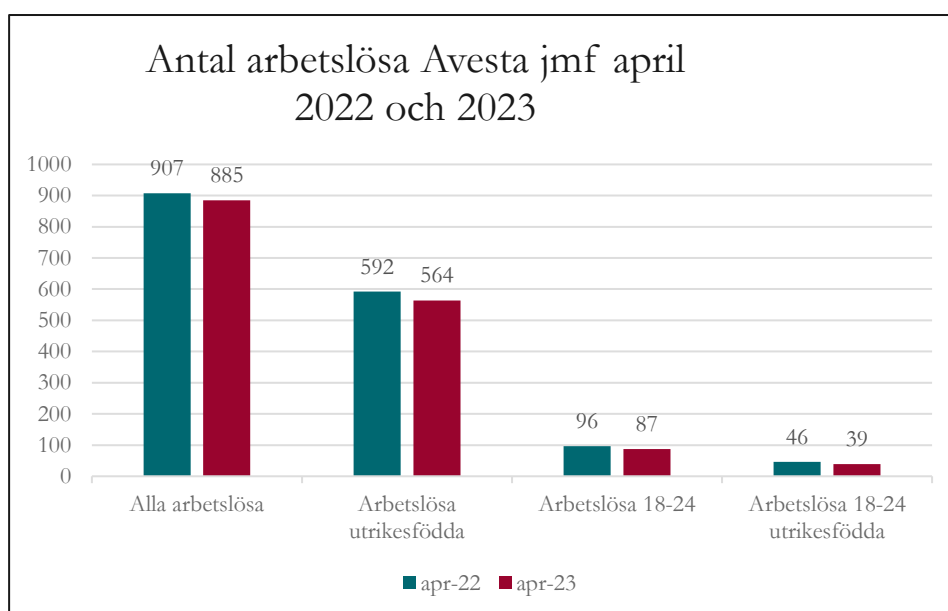
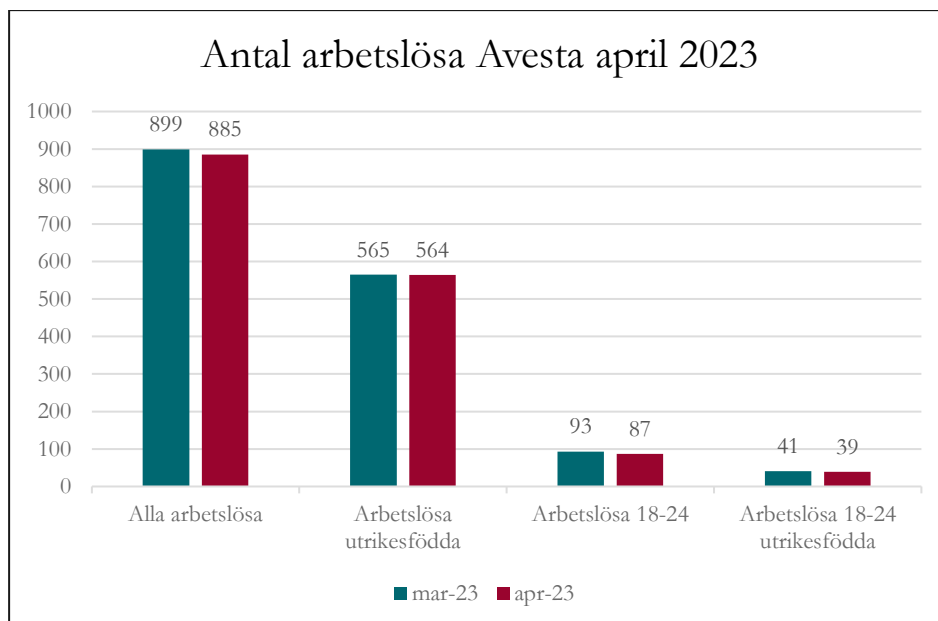
	apr-22	apr-23	
Alla arbetslösa	8,7%	8,4%	-0,3 Procentenheter
Arbetslösa utrikesfödda	28,6%	27,0%	-1,6 Procentenheter
Arbetslösa 18-24	10,3%	9,1%	-1,2 Procentenheter
Arbetslösa 18-24 Utlandsfödda	20,8%	18,6%	-2,2 Procentenheter

Arbetslöshet Dalarna

Alla arbetslösa	6,1%	5,6%	-0,5 Procentenheter
Arbetslösa utrikesfödda	21,2%	18,9%	-2,3 Procentenheter
Arbetslösa 18-24	7,9%	6,9%	-1,0 Procentenheter
Arbetslösa 18-24 Utlandsfödda	17,6%	13,9%	-3,7 Procentenheter

Arbetslöshet Riket

Alla arbetslösa	6,8%	6,3%	-0,5 Procentenheter
Arbetslösa utrikesfödda	17,0%	15,4%	-1,6 Procentenheter
Arbetslösa 18-24	8,2%	7,2%	-1,0 Procentenheter
Arbetslösa 18-24 Utlandsfödda	17,8%	14,2%	-3,6 Procentenheter



Månadsjämförelse

Arbetslöshet antal april 2023	mar-23	apr-23	Diff.
Alla arbetslösa	899	885	-14
Arbetslösa utrikesfödda	565	564	-1
Arbetslösa 18-24	93	87	-6
Arbetslösa 18-24 utrikesfödda	41	39	-2

Öppet - i program april 2023	Öppet	I program
Alla arbetslösa	379	506
Arbetslösa utrikesfödda	214	350
Arbetslösa 18-24	45	42
Arbetslösa 18-24 utrikesfödda	18	21

Årsjämförelse antal Avesta			
Totalt öppet och i program	apr-22	apr-23	
Alla arbetslösa	907	885	-22
Arbetslösa utrikesfödda	592	564	-28
Arbetslösa 18-24	96	87	-9
Arbetslösa 18-24 utrikesfödda	46	39	-7

Antal arbetslösa i Avesta efter utbildningsbakgrund och födelseland

Arbetslösa öppet och i program efter födelseland April 2023	Utom-europeiskt	Andel av totalen	Jmf föregående år	Varav öppet arbetslösa	Sverige	Europa utom Sverige
Eftergymnasial utbildning	83	16,4%	-9,8%	23	47	16
Gymnasial utbildning	95	18,8%	-6,7%	32	183	23
Förgymnasial utbildning	327	64,8%	-6,3%	123	91	20
Totalt	505	100,0%	-13,8%	210	321	59

Förändring= Förändring i procentenheter jämfört med föregående år.

Arbetslösa öppet och i program efter födelseland med funktionsnedsättning April 2023	Utom-europeiskt	Sverige	Europa utom Sverige
Eftergymnasial utbildning	< 5	9	0
Gymnasial utbildning	< 5	51	0
Förgymnasial utbildning	10	20	6
Totalt	13	80	6

Totalt arbetslösa	885	
Varav funktionsnedsatta	99	11%

25%	av inrikesfödda arbetslösa har någon form av funktionsnedsättning
3%	av utrikesfödda arbetslösa har någon form av funktionsnedsättning

Handläggare:
Birgitta Hägg

Lägesrapport kring integration, Avesta kommun juni 2023

Statistik är inhämtad från Migrationsverket, daterad 2023-06-01 samt Arbetsförmedlingens statistik för maj 2023.

Asylsökande

97 personer, vilket är en ökning med 1 person jämfört med föregående månad. Antalet personer som bor i eget boende (EBO) är 65 personer. Under Övrigt boende finns de 8 ensamkommande barn som kommunen ansvarar för. Ett antal personer som går under massflyktsdirektivet har sedan 1 juli anvisats hit och i statistiken räknas de in bland asylsökande, rubrik: Kommunalt boende. Personer som går under massflyktsdirektivet har tidsbestämt uppehållstillstånd till den 4 mars 2024. De folkbokförs dock inte i Avesta kommun, allt enligt ändringar i Lagen (1994:137) om mottagande av asylsökande m.fl. som trädde kraft 1 juli 2022. Dessa ukrainare bor nu i lägenheter och Avesta kommun har ansvar för dem, 1 juni var det 26 personer, varav 11 är barn under 18 år. Samtliga ukrainare som kommunen har kännedom om har erbjudits att få egen lägenhet, men ett antal har valt att fortsätta bo Egenbosatta (EBO) hos vänner och släktingar. De ingår då inte i vårt ansvarsområde. De Dalakommuner som har flest asylsökande är: Falun 152 (-9), Borlänge 112 (-4), Ludvika 92 (+0) och Mora 91 (+0). Hedemora har 38 (-1) asylsökande boende i kommunen. Totalt finns 864 asylsökande i Dalarna.

Kommunmottagna enligt ersättningsförordningen under 2023

Den första ersättningen betalas ut till den mottagande kommunen månaden efter att en nyanländ har tagits emot. Först månaden efter det finns den nyanlände med i mottagningsstatistiken. Det innebär till exempel att när en nyanländ tas emot i en kommun i januari så får kommunen sin första ersättning i februari och den nyanlände finns med i Migrationsverkets statistik över kommunmottagna i mars samma år. **Nedanstående siffror anger det registrerade och totala mottagandet under 2022. Februarirapporten visar således totalt mottagna föregående år.**

Under 2023 har 3 personer fått uppehållstillstånd och som får etableringsersättning flyttat till Avesta kommun. Endast personer i arbetsför ålder (20–64 år) har rätt till etableringsersättning, barn räknas således inte in i antalet mottagna. Därtill kommer personer som flyttar hit och som inte är berättigade till etableringsersättning, exempelvis anhöriginvandrade med försörjningskrav. Borlänge har under året tagit emot 10, Säter 7, Leksand 5, Falun, Ludvika och Orsa 4 personer vardera. Hedemora har tagit emot 2 personer som fått PUT/TUT.

Kommunmottagna bosatta personer i Avesta kommun, inom två år efter beviljat uppehållstillstånd: 65 personer, detsamma som föregående månad. Bland Dalakommunerna har Falun 140 personer (-1), Borlänge 97 (-1), Mora 65 (+6) och Säter har 40 personer i etablering (+0). Hedemora 35 personer i etablering (+0), vilket innebär att de befinner sig inom två år efter erhållet PUT/TUT.

Ensamkommande flyktingbarn

Avesta kommun ansvarade för 8 ensamkommande flyktingbarn vid maj månads slut, vilket är detsamma som föregående månad.

Arbetslöshet (sammantaget öppen och i programåtgärd) maj månads statistik

Arbetslösheten alla kategorier är 8,2 % i Avesta kommun, det är 0,2 procentenheter lägre än föregående månad. Bland utrikesfödda är arbetslösheten 26,6 det är 0,4 procent lägre än i april. Bland unga 18–24 år är 8,8 % arbetslösa, en minskning med 0,3 procentenheter jämfört med april och i motsvarande grupp utrikesfödda är arbetslösheten 19,8%, en ökning med 1,2 procentenheter.

I antal innebär detta att 858 personer, alla kategorier, är arbetslösa i Avesta kommun, vilket är en minskning med 27 personer. I gruppen utrikesfödda är 552 personer utan arbete, här har en minskning skett med 12 personer. Bland unga arbetslösa 18–24 år är 84 personer arbetslösa, en minskning med 3 personer jämfört med april, och i motsvarande grupp utrikesfödda är 42 unga utan arbete, vilket är 3 personer fler än månaden före. Noteras kan att 25% av de inrikesfödda och 2 % av de utrikesfödda arbetslösa har någon form av funktionsnedsättning.

Räknar man endast öppet arbetslösa alla kategorier är antalet 367 personer (-12). Bland utrikesfödda är 206 personer öppet arbetslösa (-8). Bland unga 18–24 år är det 44 (-1) och i motsvarande grupp utrikesfödda är 18 personer helt utan sysselsättning (+-0).

Se även diagram längre ned i detta dokument.

Nationell statistik asylsökande

Inkomna ansökningar om asyl totalt 2022 (förstagångsansökningar)

Antal asylansökningar: 16 735

Antal asylansökningar massflyktsdirektivet: 50 357

Antal asylansökningar ukrainska medborgare (inkl. massflyktsdirektivet): 51 252

Inkomna ansökningar om asyl 2023 (förstagångsansökningar)

Inkomna ansökningar om asyl under 2023 (1 juni): 5 574 Varav EKB: 137

Sökande enl. massflyktsdirektivet under 2023 (1 juni): 5 501 Varav EKB: 52

Totalt antal asyl- och massflyktssökande: 11 075 Varav EKB: 189

Avgjorda asylärenden 2023 (förstagångsansökningar, första instans)

Bifallsandel av totala antalet avgjorda ärenden t.o.m. 1 juni 2023

Asylsökande: 28% bifall (Genomsnitt 2022: 26%)

Genomsnittlig handläggningstid 2023: 191 dagar (Genomsnitt 2022: 166 dagar).

Massflyktsärenden: 90% bifall (94 % i maj).

Genomsnittlig handläggningstid 2023: 29 dagar (26 dagar i maj).

Ukrainska medborgare asyl: 1% bifall (5% i maj).

Genomsnittlig handläggningstid 2023: 245 dagar (312 dagar i maj).

Månadsstatistik

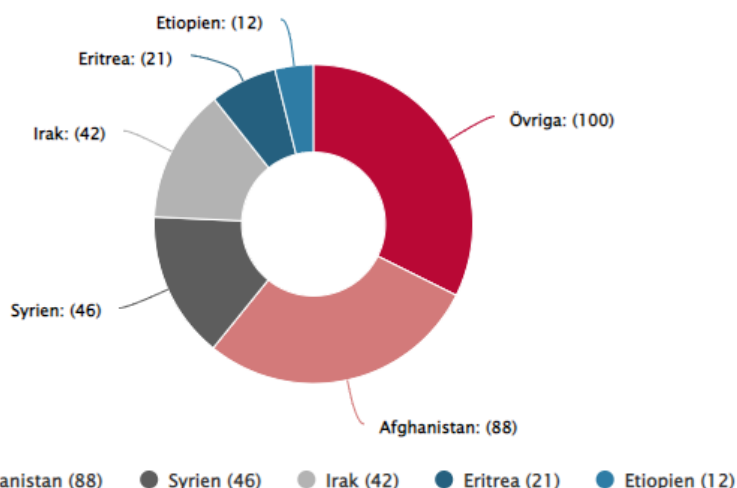
Månadsstatistiken visar förstagångsansökningar, avgjorda och beviljade i första instans (Migrationsverket). Här ingår inte sökande från Ukraina enligt massflyktsdirektivet. Statistik om dem finns på sidan [Sökande från Ukraina](#).

Månadsstatistik asyl	jan–apr 2023	april 2023
Inkomna ansökningar	4 500	911
Varav inkomna ensamkommande barn	117	16
Avgjorda ärenden	5 651	1 109
Beviljade uppehållstillstånd	2 195	424
Öppna ärenden*		7 329
Antal återvändande**	2 543	464

*Öppna ärenden är ärenden som inkommit men inte fått beslut än.

**Siffrorna visar antal självmant återvändande.

Månadsstatistik asyl - vanligaste medborgarskapen april



Statistik Avesta kommun

Ukrainska flyktingar

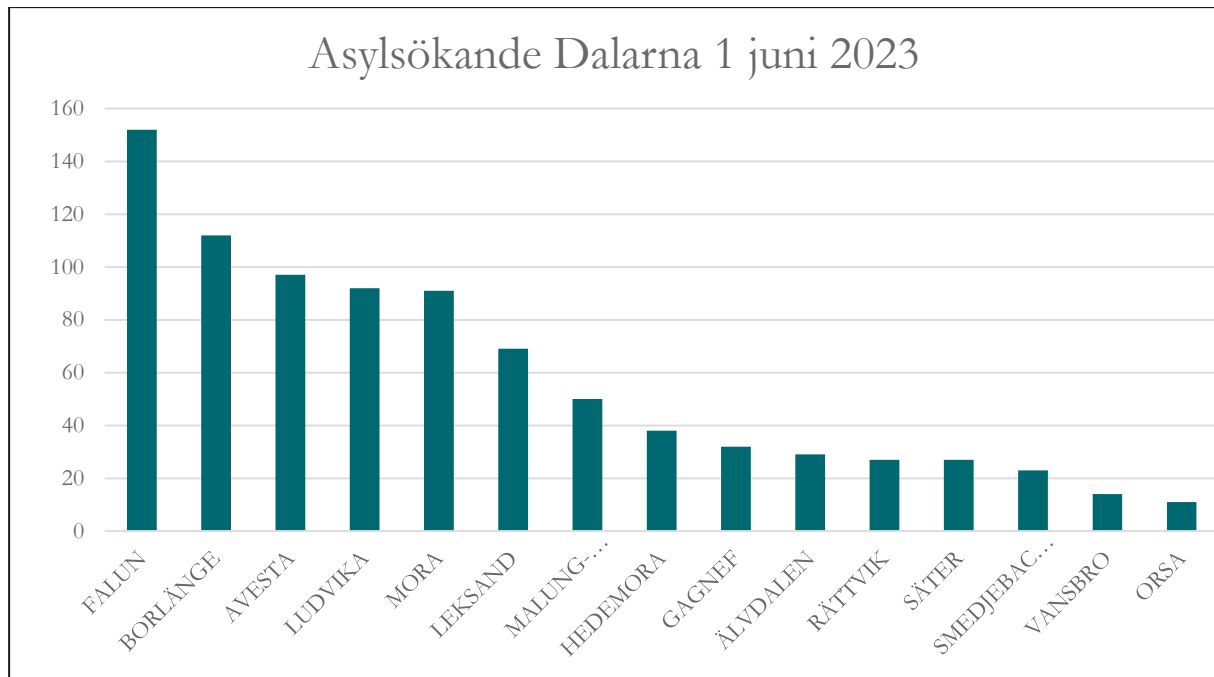
.. = Få till antalet, uppgift kan ej anges av integritetsskäl.

Tabellen visar inskrivna individer som sökt skydd enligt massflyktsdirektivet (TPD) 1 juni.

Kommun	Anläggningsboende (ABO)	Eget boende (EBO)	Kommunalt boende	Övrigt boende	Totalt
AVESTA	0	..	27	..	55

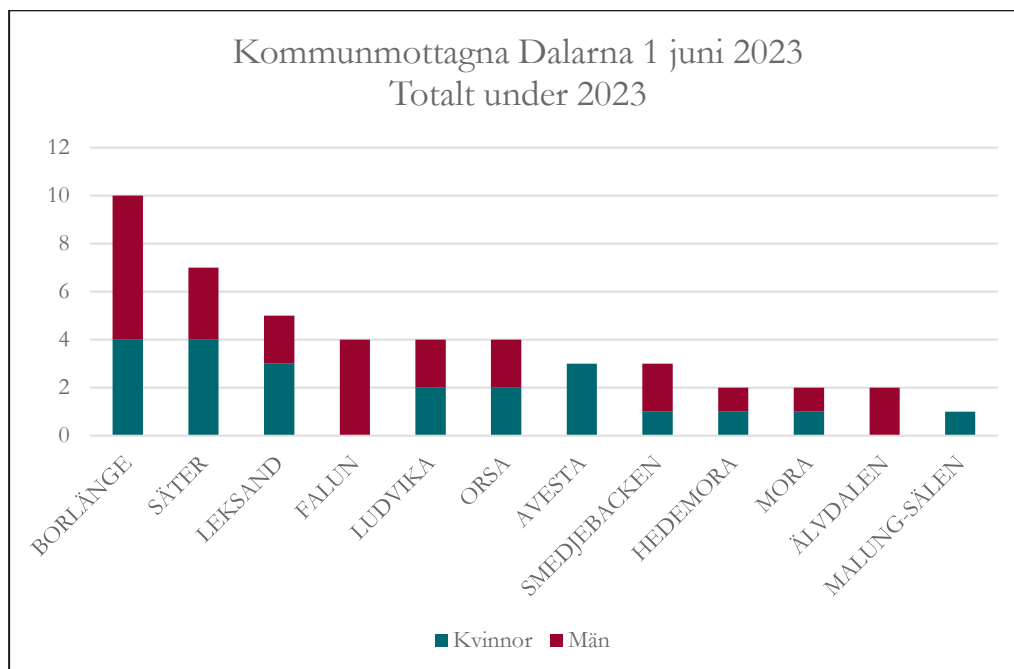
Tabellen visar inskrivna individer som är ukrainska medborgare (UA).

Kommun	Anläggningsboende (ABO)	Eget boende (EBO)	Kommunalt boende	Övrigt boende	Totalt
AVESTA	0	29	58



Kommun	Anläggn.-boende (ABO)	Eget boende (EBO)	Kommunalt boende	Övrigt boende	Totalt
FALUN	0	..	83	..	152
BORLÄNGE	..	58	48	..	112
AVESTA	0	65	97
LUDVIKA	0	56	92
MORA	0	46	45	0	91
LEKSAND	0	..	33	..	69
MALUNG-SÄLEN	0	42	50
HEDEMORA	0	25	13	0	38
GAGNEF	0	20	12	0	32
ÄLVDALEN	0	12	17	0	29
RÄTTVIK	0	10	17	0	27
SÄTER	0	14	27
SMEDJEBACKEN	0	10	13	0	23
VANSBRO	0	..	7	..	14
ORSA	0	0	11
TOTALT	..	467	371	..	864

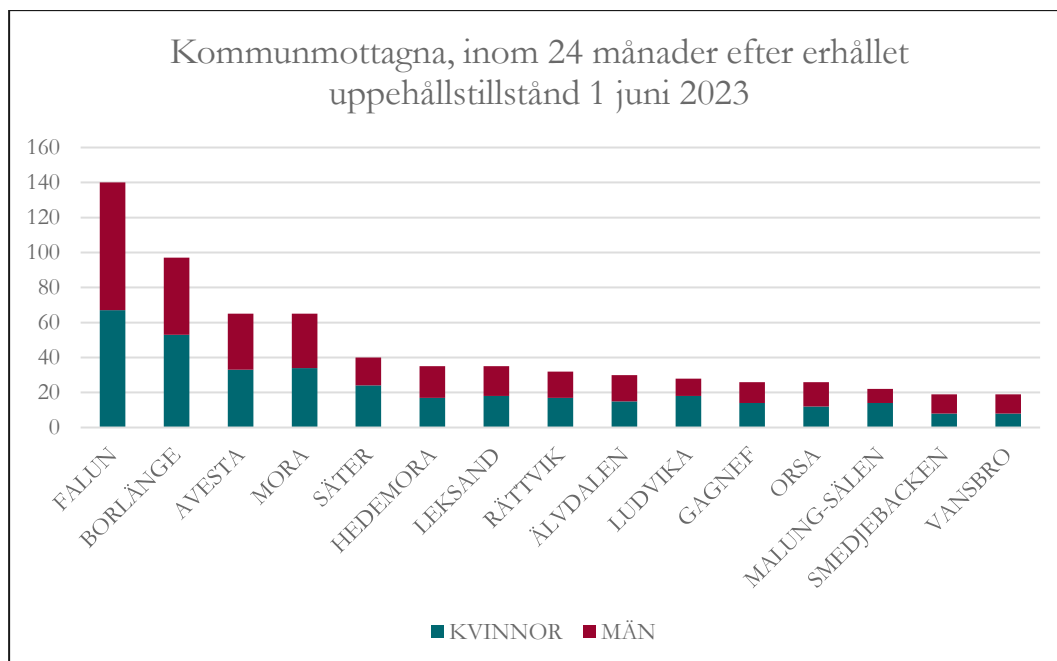
Migrationsverket skriver av integritetsskäl inte längre ut antal lägre än 5. Detta innebär att det inte i vissa fall inte går att se antalet personer.



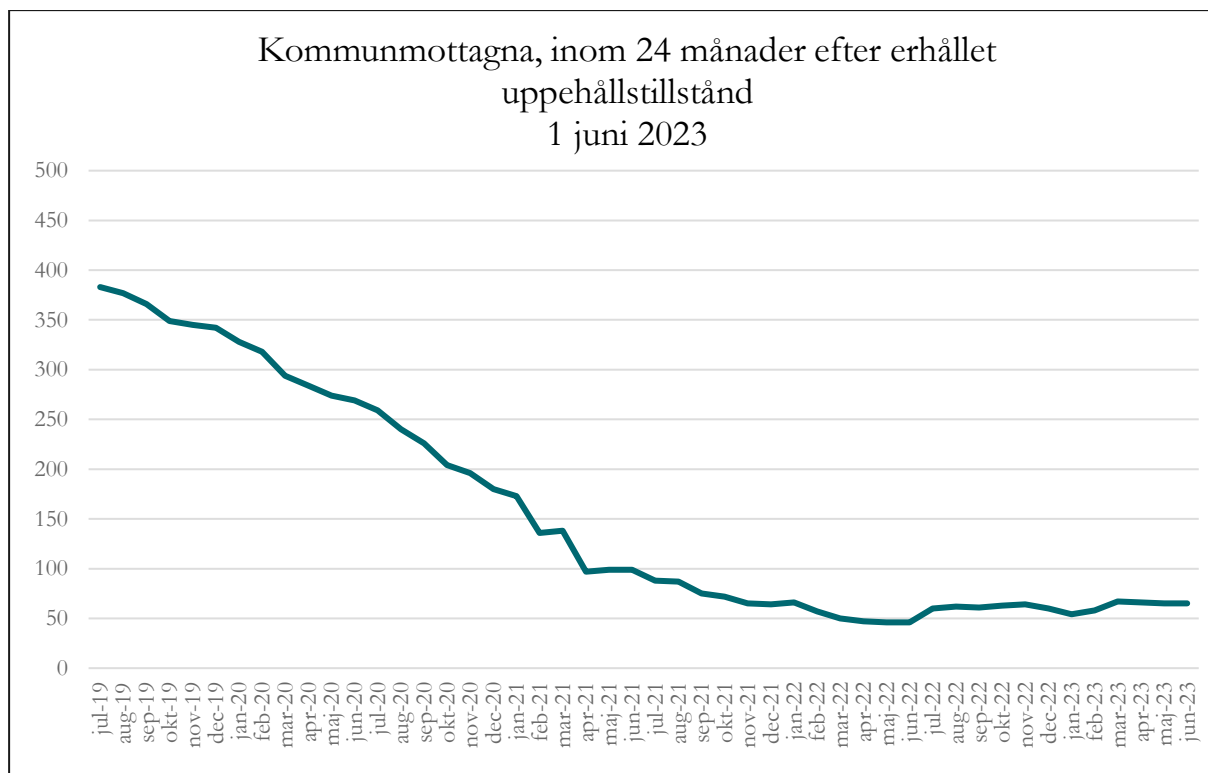
Massflyktingar från Ukraina folkbokförs inte i kommunen och ingår därför inte i beräkningen.

Kommun	Kvinnor	Män	Totalt
BORLÄNGE	4	6	10
SÄTER	4	3	7
LEKSAND	3	2	5
FALUN	0	4	4
LUDVIKA	2	2	4
ORSA	2	2	4
AVESTA	3	0	3
SMEDJEBACKEN	1	2	3
HEDEMORA	1	1	2
MORA	1	1	2
ÄLVDALEN	0	2	2
MALUNG-SÄLEN	1	0	1
Summa	22	25	47

Den första ersättningen betalas ut till den mottagande kommunen månaden efter att en nyanländ har tagits emot. Först månaden efter det finns den nyanlände med i mottagningsstatistiken. Det innebär till exempel att när en nyanländ tas emot i en kommun i januari så får kommunen sin första ersättning i februari och den nyanlände finns med i Migrationsverkets statistik över kommunmottagna i mars samma år.



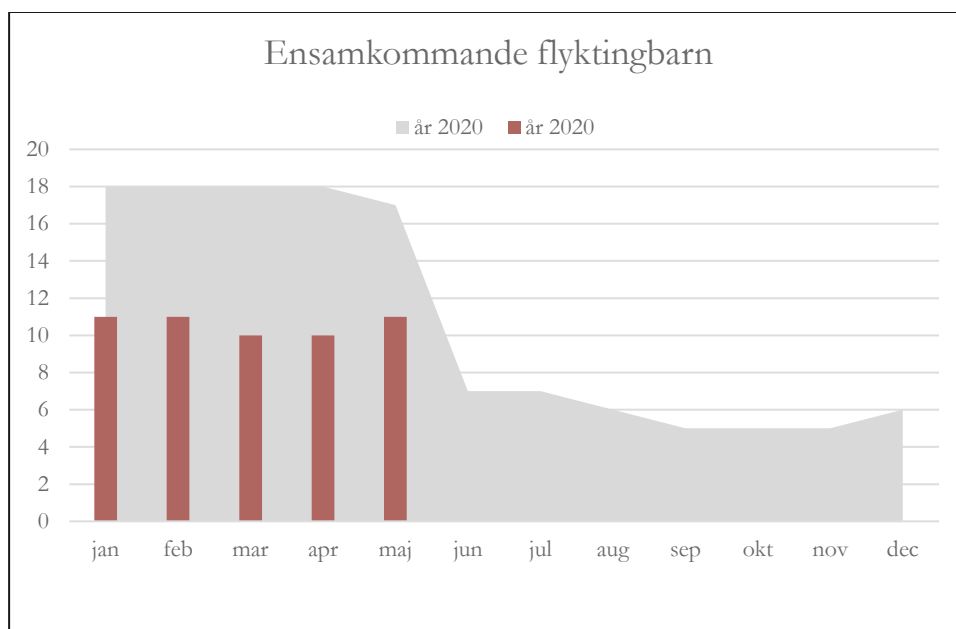
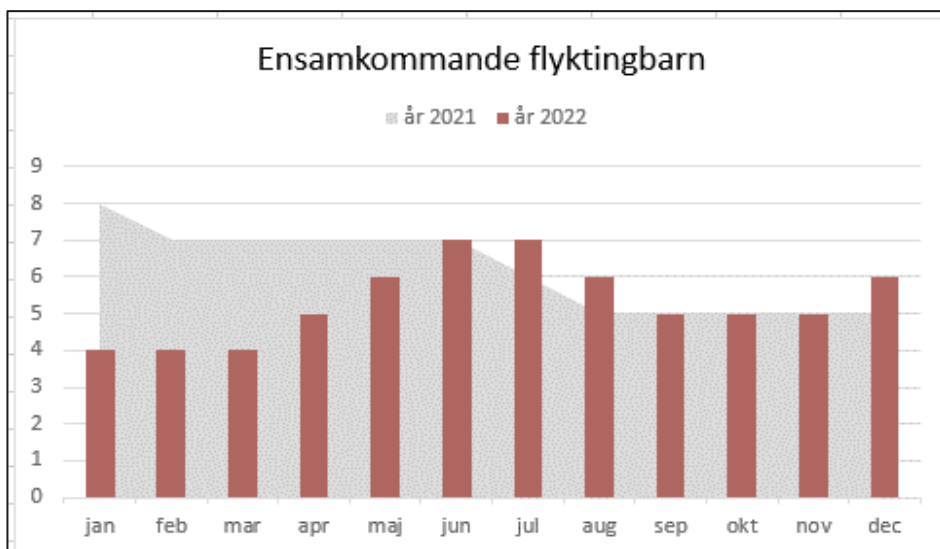
KOMMUN	KVINNOR	MÄN	TOTALT
FALUN	67	73	140
BORLÄNGE	53	44	97
AVESTA	33	32	65
MORA	34	31	65
SÄTER	24	16	40
HEDEMORA	17	18	35
LEKSAND	18	17	35
RÄTTVIK	17	15	32
ÄLVDALEN	15	15	30
LUDVIKA	18	10	28
GAGNEF	14	12	26
ORSA	12	14	26
MALUNG-SÄLEN	14	8	22
SMEDJEBACKEN	8	11	19
VANSBRO	8	11	19
Summa:	352	327	679



jun-21	99	0
jul-21	88	-11
aug-21	87	-1
sep-21	75	-12
okt-21	72	-3
nov-21	65	-7
dec-21	64	-1
jan-22	66	2
feb-22	57	-9
mar-22	50	-7
apr-22	47	-3
maj-22	46	-1
jun-22	46	0
jul-22	60	14
aug-22	62	2
sep-22	61	-1
okt-22	63	2
nov-22	64	1
dec-22	60	-4
jan-23	54	-6
feb-23	58	4
mar-23	67	9
apr-23	66	-1
maj-23	65	-1
jun-23	65	0

Minskning under 12 månader

01-jun-22	46
01-jun-23	65
	19



Ensamkommande flyktingbarn

	år 2023	år 2022	år 2021	år 2020	år 2019	år 2018	år 2017	År 2016
jan	8	4	8	11	18	54	100	128
feb	8	4	7	11	18	47	92	122
mar	8	4	7	10	18	43	92	124
apr	8	5	7	10	18	42	86	124
maj	8	6	7	11	17	39	82	123
jun		7	7	11	17	39	81	121
jul		7	6	10	15	27	77	117
aug		6	5	8	14	27	74	118
sep		5	5	8	13	27	71	114
okt		5	5	8	12	25	68	112
nov		5	5	9	12	24	62	109
dec		6	5	9	11	20	57	103

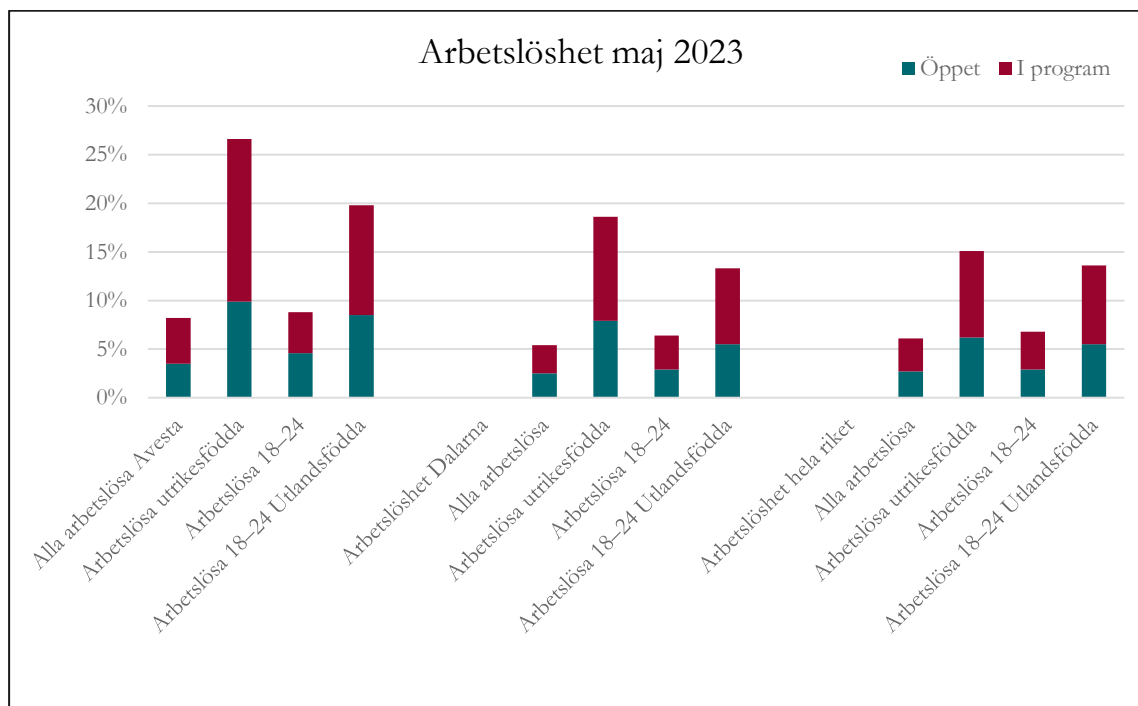
Arbetslöshetsstatistik

Följande räknas ej som arbetslösa utan hör till kategorin **Anställda med stöd**:

Extratjänster, Instegsjobb, Trainee, Särskilt anställningsstöd, Moderna beredskapsjobb.

Till Arbetslösa i program med aktivitetsstöd hör:

Arbetsmarknadsutbildning, Arbetspraktik, Prova på-platser, Praktisk kompetensutveckling, Arbetsträning med handledare, Arbetsträning inom praktiskt basår, Stöd till start av näringsverksamhet, Jobbgaranti för ungdomar, Aktiviteter inom vägledning och platsförmedling, Arbetslivsinriktad rehabilitering, Förberedande utbildning, Fördjupad kartläggning och vägledning, Arbetslivsintroduktion, Projekt med arbetsmarknadspolitisk inriktning, Jobb- och utvecklingsgaranti.



Arbetslöshet Avesta maj 2023			
	Öppet	I program	Totalt
Alla arbetslösa Avesta	3,5%	4,7%	8,2%
Arbetslösa utrikesfödda	9,9%	16,7%	26,6%
Arbetslösa 18-24	4,6%	4,2%	8,8%
Arbetslösa 18-24 Utlandsfödda	8,5%	11,3%	19,8%
Arbetslöshet Dalarna			
Alla arbetslösa	2,5%	2,9%	5,4%
Arbetslösa utrikesfödda	7,9%	10,7%	18,6%
Arbetslösa 18-24	2,9%	3,5%	6,4%
Arbetslösa 18-24 Utlandsfödda	5,5%	7,8%	13,3%
Arbetslöshet hela riket			
Alla arbetslösa	2,7%	3,4%	6,1%
Arbetslösa utrikesfödda	6,2%	8,9%	15,1%
Arbetslösa 18-24	2,9%	3,9%	6,8%
Arbetslösa 18-24 Utlandsfödda	5,5%	8,1%	13,6%

Arbetslöshet Jmf månader**Arbetslöshet Avesta**

	apr-23	maj-23	
Alla arbetslösa	8,4%	8,2%	-0,2 Procentenheter
Arbetslösa utrikesfödda	27,0%	26,6%	-0,4 Procentenheter
Arbetslösa 18-24	9,1%	8,8%	-0,3 Procentenheter
Arbetslösa 18-24 Utlandsfödda	18,6%	19,8%	1,2 Procentenheter

Arbetslöshet Dalarna

Alla arbetslösa	5,6%	5,4%	-0,2 Procentenheter
Arbetslösa utrikesfödda	18,9%	18,6%	-0,3 Procentenheter
Arbetslösa 18-24	6,9%	6,4%	-0,5 Procentenheter
Arbetslösa 18-24 Utlandsfödda	13,9%	13,3%	-0,6 Procentenheter

Arbetslöshet Riket

Alla arbetslösa	6,3%	6,1%	-0,2 Procentenheter
Arbetslösa utrikesfödda	15,4%	15,1%	-0,3 Procentenheter
Arbetslösa 18-24	7,2%	6,8%	-0,4 Procentenheter
Arbetslösa 18-24 Utlandsfödda	14,2%	13,6%	-0,6 Procentenheter

Arbetslöshet Jmf år**Arbetslöshet Avesta**

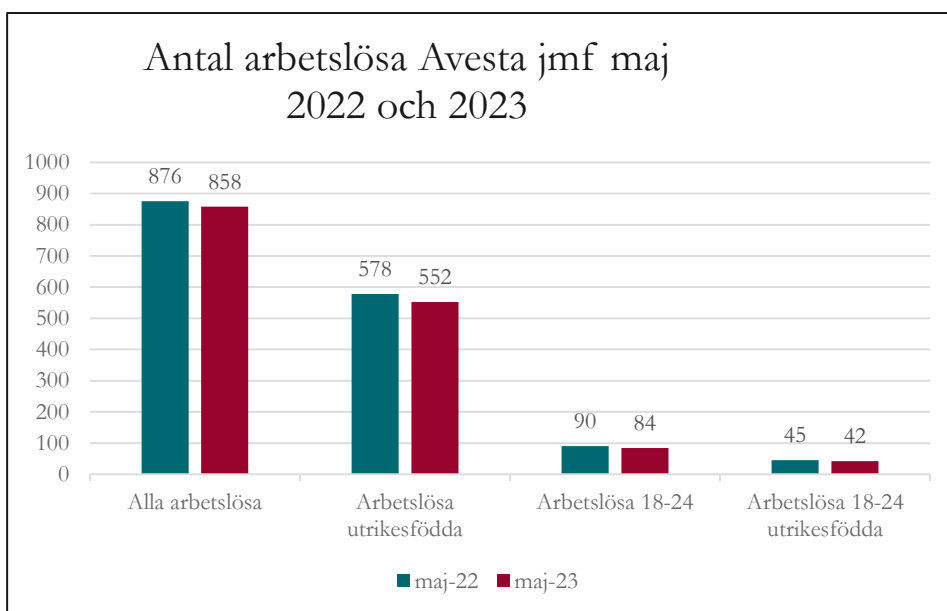
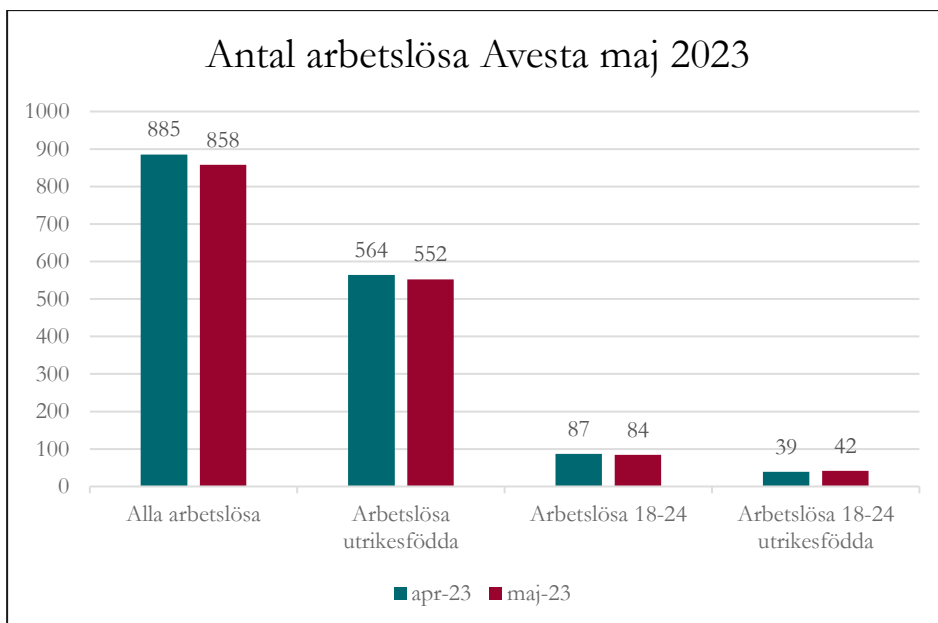
	maj-22	maj-23	
Alla arbetslösa	8,4%	8,2%	-0,2 Procentenheter
Arbetslösa utrikesfödda	28,1%	26,6%	-1,5 Procentenheter
Arbetslösa 18-24	9,7%	8,8%	-0,9 Procentenheter
Arbetslösa 18-24 Utlandsfödda	20,4%	19,8%	-0,6 Procentenheter

Arbetslöshet Dalarna

Alla arbetslösa	5,9%	5,4%	-0,5 Procentenheter
Arbetslösa utrikesfödda	21,0%	18,6%	-2,4 Procentenheter
Arbetslösa 18-24	7,2%	6,4%	-0,8 Procentenheter
Arbetslösa 18-24 Utlandsfödda	16,8%	13,3%	-3,5 Procentenheter

Arbetslöshet Riket

Alla arbetslösa	6,6%	6,1%	-0,5 Procentenheter
Arbetslösa utrikesfödda	16,7%	15,1%	-1,6 Procentenheter
Arbetslösa 18-24	7,7%	6,8%	-0,9 Procentenheter
Arbetslösa 18-24 Utlandsfödda	16,9%	13,6%	-3,3 Procentenheter



Månadsjämförelse

Arbetslöshet antal maj 2023	apr-23	maj-23	Diff.
Alla arbetslösa	885	858	-27
Arbetslösa utrikesfödda	564	552	-12
Arbetslösa 18-24	87	84	-3
Arbetslösa 18-24 utrikesfödda	39	42	3

Öppet - i program maj 2023	Öppet	I program
Alla arbetslösa	367	491
Arbetslösa utrikesfödda	206	346
Arbetslösa 18-24	44	40
Arbetslösa 18-24 utrikesfödda	18	24

Årsjämförelse antal Avesta

Totalt öppet och i program	maj-22	maj-23	
Alla arbetslösa	876	858	-18
Arbetslösa utrikesfödda	578	552	-26
Arbetslösa 18-24	90	84	-6
Arbetslösa 18-24 utrikesfödda	45	42	-3

Antal arbetslösa i Avesta efter utbildningsbakgrund och födelse land

Arbetslösa öppet och i program efter födelse land Maj 2023	Utom-europeiskt	Andel av totalen	Jmf föregående år	Varav öppet arbetslösa	Sverige	Europa utom Sverige
Eftergymnasial utbildning	81	16,5%	-8,0%	25	48	15
Gymnasial utbildning	90	18,3%	1,1%	25	169	22
Förgymnasial utbildning	321	65,2%	-5,6%	119	89	23
Totalt	492	100,0%	-13,8%	210	306	60

Förändring= Förändring i procentenheter jämfört med föregående år.

Arbetslösa öppet och i program efter födelse land med funktionsnedsättning Maj 2023	Utom-europeiskt	Sverige	Europa utom Sverige
Eftergymnasial utbildning	< 5	8	< 5
Gymnasial utbildning	< 5	47	< 5
Förgymnasial utbildning	9	22	< 5
Totalt	12	77	6

Totalt arbetslösa 858
 Varav funktionsnedsatta 95 11%

25% av inrikesfödda arbetslösa har någon form av funktionsnedsättning
 2% av utomeuropeiskt födda arbetslösa har någon form av funktionsnedsättning

Handläggare:
Birgitta Hägg

Lägesrapport kring integration, Avesta kommun juli 2023

Statistik är inhämtad från Migrationsverket, daterad 2023-07-01 samt Arbetsförmedlingens statistik för juni 2023.

Asylsökande

94 personer, vilket är en minskning med 3 personer jämfört med föregående månad. Antalet personer som bor i eget boende (EBO) är 63 personer. Under Övrigt boende finns de 8 ensamkommande barn som kommunen ansvarar för. Ett antal personer som går under massflyktsdirektivet har sedan 1 juli anvisats hit och i statistiken räknas de in bland asylsökande, rubrik: Kommunalt boende. Personer som går under massflyktsdirektivet har tidsbestämt uppehållstillstånd till den 4 mars 2024. De folkbokförs dock inte i Avesta kommun, allt enligt ändringar i Lagen (1994:137) om mottagande av asylsökande m.fl. som trädde kraft 1 juli 2022. Dessa ukrainare bor nu i lägenheter och Avesta kommun har ansvar för dem, 1 juli var det 26 personer, varav 11 är barn under 18 år. Samtliga ukrainare som kommunen har kännedom om har erbjudits att få egen lägenhet, men ett antal har valt att fortsätta bo Egenbosatta (EBO) hos vänner och släktingar. De ingår då inte i vårt ansvarsområde.

Kommunmottagna enligt ersättningsförordningen under 2023

Den första ersättningen betalas ut till den mottagande kommunen månaden efter att en nyanländ har tagits emot. Först månaden efter det finns den nyanlände med i mottagningsstatistiken. Det innebär till exempel att när en nyanländ tas emot i en kommun i januari så får kommunen sin första ersättning i februari och den nyanlände finns med i Migrationsverkets statistik över kommunmottagna i mars samma år. **Nedanstående siffror anger det registrerade och totala mottagandet under 2022. Februarirapporten visar således totalt mottagna föregående år.**

Under 2023 har 5 personer fått uppehållstillstånd och som får etableringsersättning flyttat till Avesta kommun. Endast personer i arbetsför ålder (20–64 år) har rätt till etableringsersättning, barn räknas således inte in i antalet mottagna. Därtill kommer personer som flyttar hit och som inte är berättigade till etableringsersättning, exempelvis anhöriginvandrare med försörjningskrav.

Kommunmottagna bosatta personer i Avesta kommun, inom två år efter beviljat uppehållstillstånd: 67 personer, två personer fler än föregående månad.

Ensamkommande flyktingbarn

Avesta kommun ansvarade för 8 ensamkommande flyktingbarn vid juni månads slut, vilket är detsamma som föregående månad.

Arbetslöshet (sammantaget öppen och i programåtgärd) juni månads statistik

Arbetslösheten alla kategorier är 8,2 % i Avesta kommun, (oförändrat jämfört med maj). Bland utrikesfödda är arbetslösheten 26,8 (+0,2 procentenheter). Bland unga 18–24 år är 9,2 % arbetslösa, (+0,4 procentenheter) och i motsvarande grupp utrikesfödda är arbetslösheten 19,7% (-0,1 procentenheter).

I antal innebär detta att 858 personer, alla kategorier, är arbetslösa i Avesta kommun, (+-0 jämfört med maj månad). I gruppen utrikesfödda är 558 personer utan arbete (+6). Bland unga arbetslösa 18–24 år är 89 personer arbetslösa (+5) och i motsvarande grupp utrikesfödda är 42 unga utan arbete (+-0).

Se även diagram längre ned i detta dokument.

Nationell statistik asylsökande

Inkomna ansökningar om asyl totalt 2022 (förstagångsansökningar)

Antal asylansökningar: 16 735

Antal asylansökningar massflyktsdirektivet: 50 357

Antal asylansökningar ukrainska medborgare (inkl. massflyktsdirektivet): 51 252

Inkomna ansökningar om asyl 2023 (förstagångsansökningar)

Inkomna ansökningar om asyl under 2023 (1 juli): 6 678 Varav EKB: 167

Sökande enl. massflyktsdirektivet under 2023 (1 juli): 6 702 Varav EKB: 72

Totalt antal asyl- och massflyktssökande: 13 380 Varav EKB: 239

Avgjorda asylärenden 2023 (förstagångsansökningar, första instans)

Bifallsandel av totala antalet avgjorda ärenden t.o.m. 1 juli 2023

Asylsökande: 28% bifall i juni månad. (Genomsnitt 2022: 26%)

Genomsnittlig handläggningstid 2023: 196 dagar (Genomsnitt 2022: 166 dagar).

Massflyktsärenden: 91% bifall i juni.

Genomsnittlig handläggningstid 2023: 27 dagar.

Ukrainska medborgare asyl: 0% bifall i juni.

Genomsnittlig handläggningstid 2023: 255 dagar.

Månadsstatistik asyl	jan–jun 2023	juni 2023
Inkomna ansökningar	6 677	1 089
Varav inkomna ensamkommande barn	167	30
Avgjorda ärenden	8 487	1 536
Beviljade uppehållstillstånd	3 256	533
Öppna ärenden*		6 708
Antal återvändande**	4 157	575

*Öppna ärenden är ärenden som inkommit men inte fått beslut än.
**Siffrorna visar antal självmant återvändande.

Månadsstatistik asyl – vanligaste medborgarskapen juni

Medborgarskap	Antal
Afghanistan	148
Övriga	121
Syrien	80
Eritrea	35
Irak	33
Statslös	17

Statistik Avesta kommun

Ukrainska flyktingar

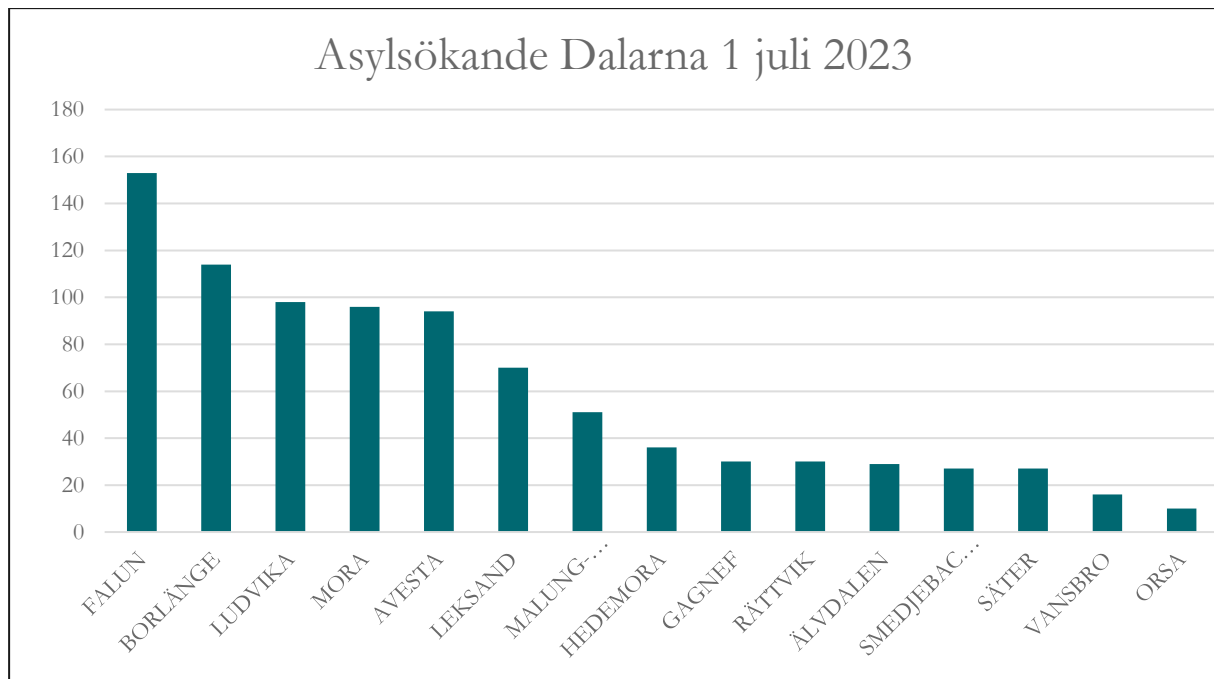
.. = Få till antalet, uppgift kan ej anges av integritetsskäl.

Tabellen visar inskrivna individer som sökt skydd enligt massflyktsdirektivet (TPD) 1 juni.

Kommun	Anläggningsboende (ABO)	Eget boende (EBO)	Kommunalt boende	Övrigt boende	Totalt
AVESTA	0	..	27	..	56

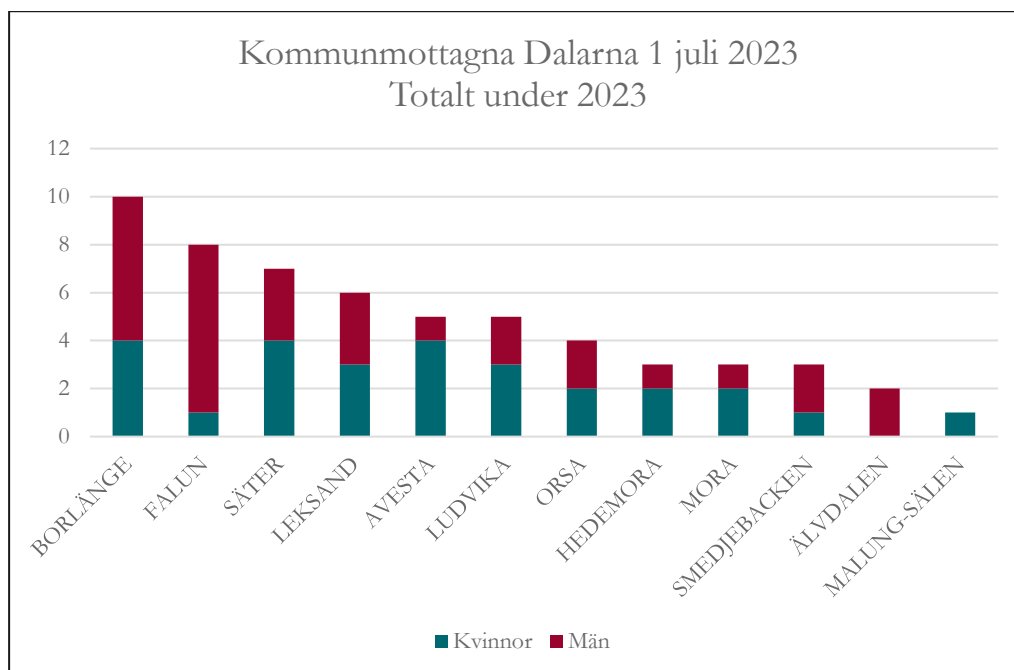
Tabellen visar inskrivna individer som är ukrainska medborgare (UA).

Kommun	Anläggningsboende (ABO)	Eget boende (EBO)	Kommunalt boende	Övrigt boende	Totalt
AVESTA	0	30	59



Kommun	Anläggn.-boende (ABO)	Eget boende (EBO)	Kommunalt boende	Övrigt boende	Totalt
FALUN	0	..	80	..	153
BORLÄNGE	0	58	114
LUDVIKA	0	61	98
MORA	0	51	45	0	96
AVESTA	0	63	94
LEKSAND	0	36	70
MALUNG-SÄLEN	0	39	51
HEDEMORA	0	25	11	0	36
GAGNEF	0	18	12	0	30
RÄTTVIK	0	11	19	0	30
ÄLVDALEN	0	12	17	0	29
SMEDJEBACKEN	0	10	17	0	27
SÄTER	0	15	12	0	27
VANSBRO	0	..	8	..	16
ORSA	0	0	10
TOTALT	0	481	377	23	881

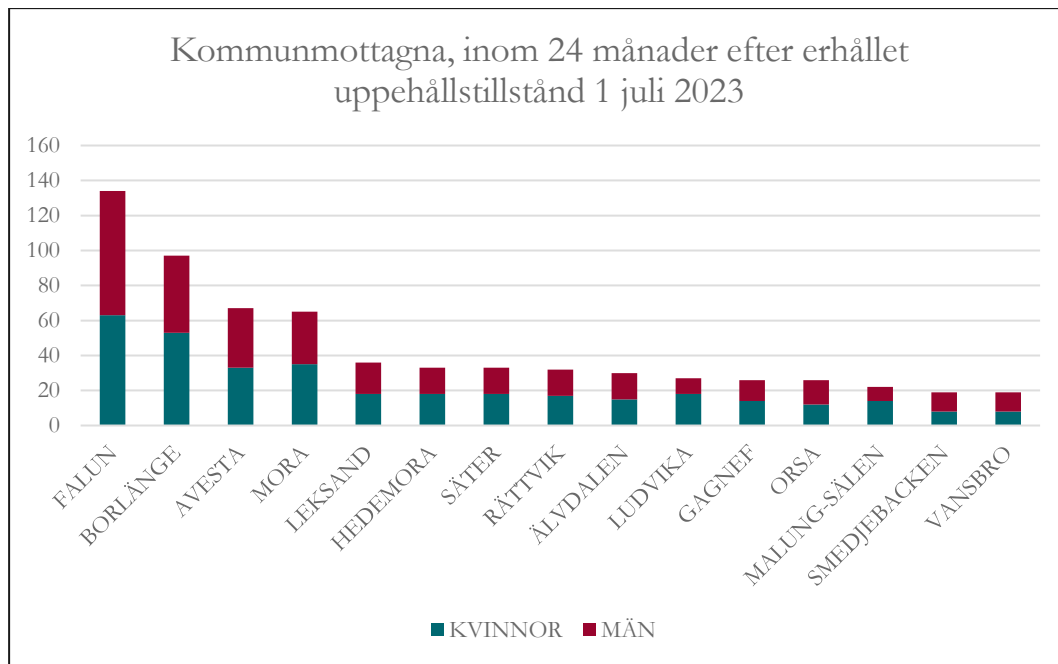
Migrationsverket skriver av integritetsskäl inte längre ut antal lägre än 5. Detta innebär att det inte i vissa fall inte går att se antalet personer.



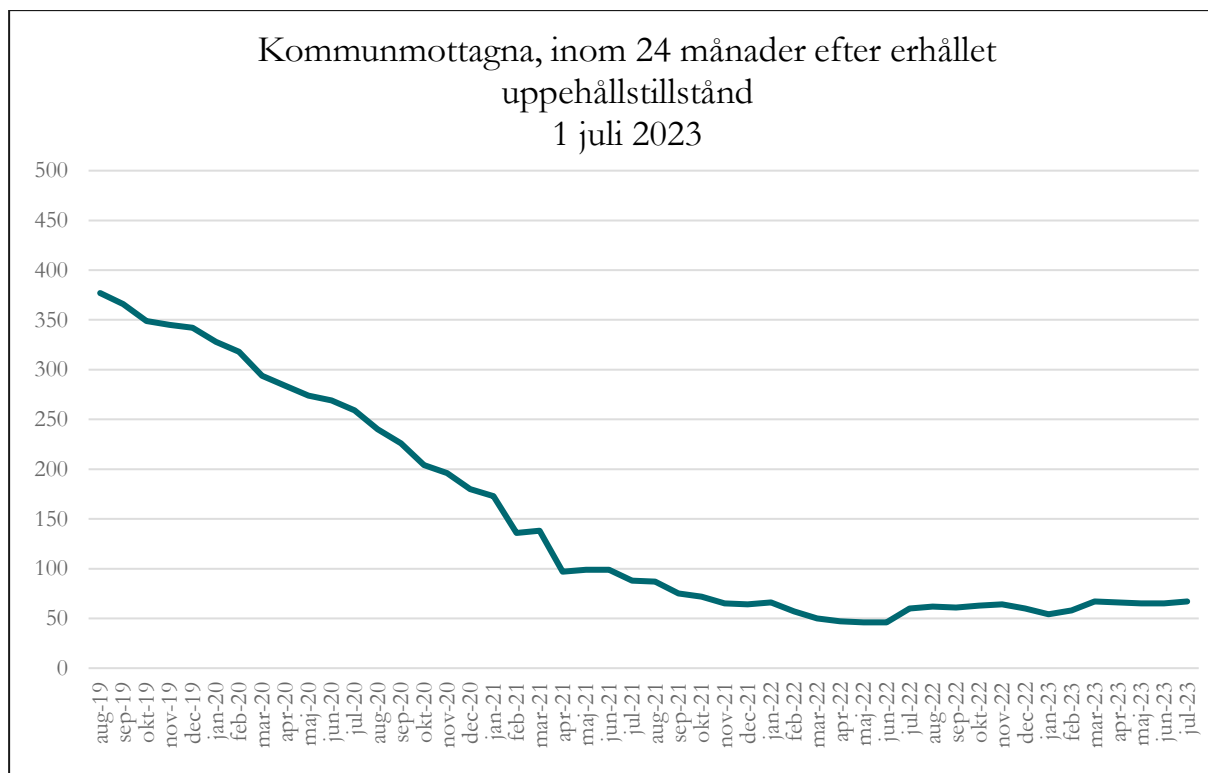
Massflyktingar från Ukraina folkbokförs inte i kommunen och ingår därför inte i beräkningen.

Kommun	Kvinnor	Män	Totalt
BORLÄNGE	4	6	10
FALUN	1	7	8
SÄTER	4	3	7
LEKSAND	3	3	6
AVESTA	4	1	5
LUDVIKA	3	2	5
ORSA	2	2	4
HEDEMORA	2	1	3
MORA	2	1	3
SMEDJEBACKEN	1	2	3
ÄLVDALEN	0	2	2
MALUNG-SÄLEN	1	0	1
Summa	27	30	57

Den första ersättningen betalas ut till den mottagande kommunen månaden efter att en nyanländ har tagits emot. Först månaden efter det finns den nyanlände med i mottagningsstatistiken. Det innebär till exempel att när en nyanländ tas emot i en kommun i januari så får kommunen sin första ersättning i februari och den nyanlände finns med i Migrationsverkets statistik över kommunmottagna i mars samma år.



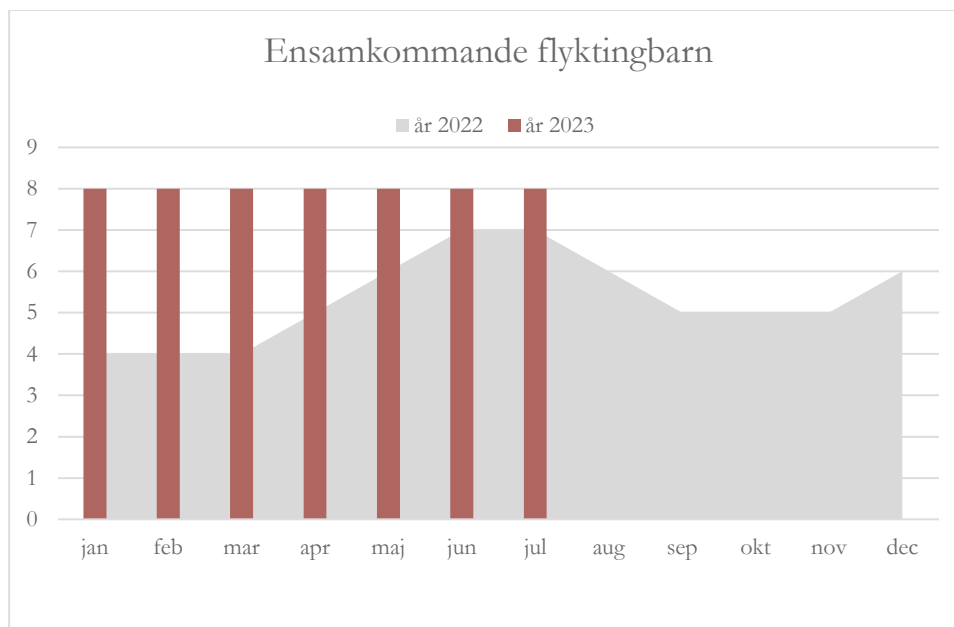
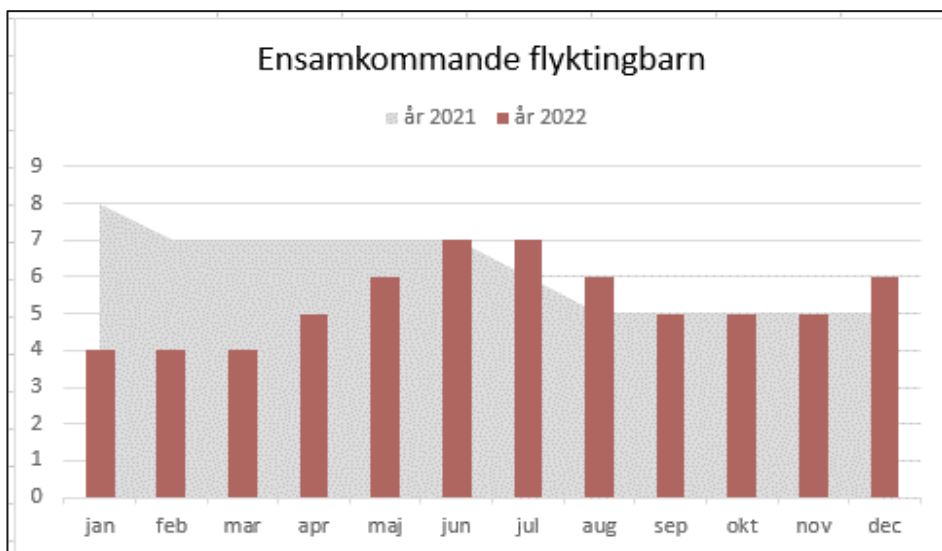
KOMMUN	KVINNOR	MÄN	TOTALT
FALUN	63	71	134
BORLÄNGE	53	44	97
AVESTA	33	34	67
MORA	35	30	65
LEKSAND	18	18	36
HEDEMORA	18	15	33
SÄTER	18	15	33
RÄTTVIK	17	15	32
ÄLVDALEN	15	15	30
LUDVIKA	18	9	27
GAGNEF	14	12	26
ORSA	12	14	26
MALUNG-SÄLEN	14	8	22
SMEDJEBACKEN	8	11	19
VANSBRO	8	11	19
Summa:	344	322	666



jul-21	88	-11
aug-21	87	-1
sep-21	75	-12
okt-21	72	-3
nov-21	65	-7
dec-21	64	-1
jan-22	66	2
feb-22	57	-9
mar-22	50	-7
apr-22	47	-3
maj-22	46	-1
jun-22	46	0
jul-22	60	14
aug-22	62	2
sep-22	61	-1
okt-22	63	2
nov-22	64	1
dec-22	60	-4
jan-23	54	-6
feb-23	58	4
mar-23	67	9
apr-23	66	-1
maj-23	65	-1
jun-23	65	0
jul-23	67	2

Förändring under 12 månader

01-jul-22	60
01-jul-23	67
	<u>7</u>



Ensamkommande flyktingbarn

	år 2023	år 2022	år 2021	år 2020	år 2019	år 2018	år 2017	År 2016
jan	8	4	8	11	18	54	100	128
feb	8	4	7	11	18	47	92	122
mar	8	4	7	10	18	43	92	124
apr	8	5	7	10	18	42	86	124
maj	8	6	7	11	17	39	82	123
jun	8	7	7	11	17	39	81	121
jul		7	6	10	15	27	77	117
aug		6	5	8	14	27	74	118
sep		5	5	8	13	27	71	114
okt		5	5	8	12	25	68	112
nov		5	5	9	12	24	62	109
dec		6	5	9	11	20	57	103

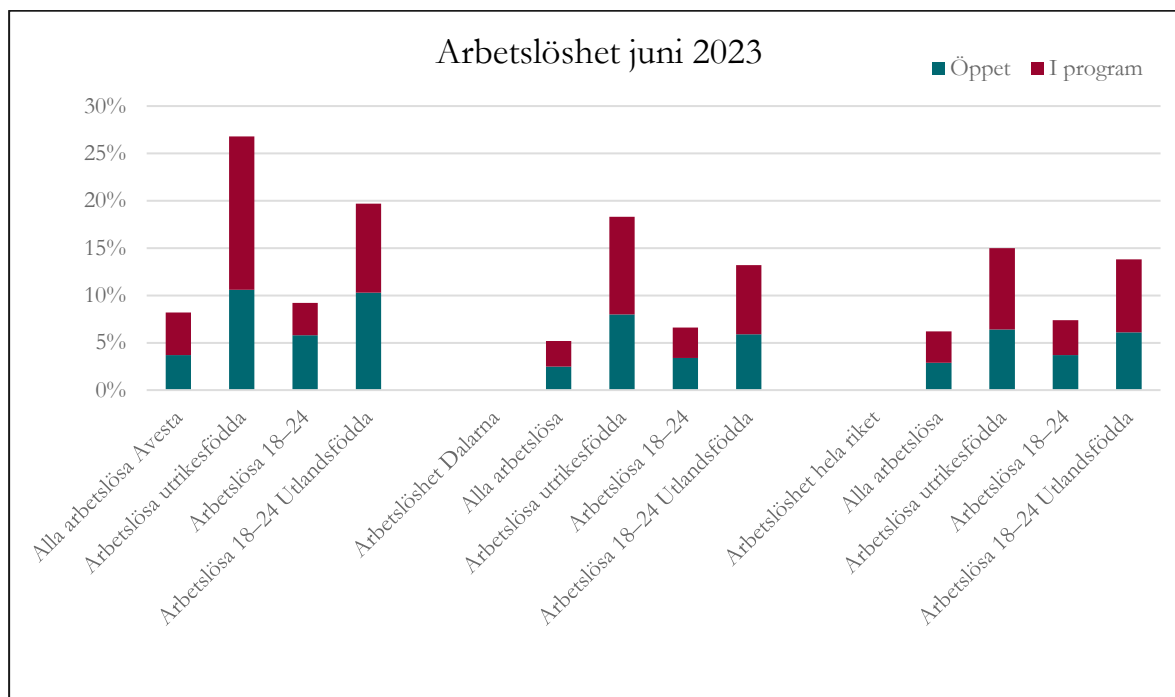
Arbetslöshetsstatistik

Följande räknas ej som arbetslösa utan hör till kategorin **Anställda med stöd**:

Extratjänster, Instegsjobb, Trainee, Särskilt anställningsstöd, Moderna beredskapsjobb.

Till Arbetslösa i program med aktivitetsstöd hör:

Arbetsmarknadsutbildning, Arbetspraktik, Prova på-platser, Praktisk kompetensutveckling, Arbetsträning med handledare, Arbetsträning inom praktiskt basår, Stöd till start av näringsverksamhet, Jobbgaranti för ungdomar, Aktiviteter inom vägledning och platsförmedling, Arbetslivsinriktad rehabilitering, Förberedande utbildning, Fördjupad kartläggning och vägledning, Arbetslivsintroduktion, Projekt med arbetsmarknadspolitisk inriktning, Jobb- och utvecklingsgaranti.



Arbetslöshet Avesta juni 2023		Öppet	I program	Totalt
Alla arbetslösa Avesta		3,7%	4,5%	8,2%
Arbetslösa utrikesfödda		10,6%	16,2%	26,8%
Arbetslösa 18-24		5,8%	3,4%	9,2%
Arbetslösa 18-24 Utlandsfödda		10,3%	9,4%	19,7%
Arbetslöshet Dalarna				
Alla arbetslösa		2,5%	2,7%	5,2%
Arbetslösa utrikesfödda		8,0%	10,3%	18,3%
Arbetslösa 18-24		3,4%	3,2%	6,6%
Arbetslösa 18-24 Utlandsfödda		5,9%	7,3%	13,2%
Arbetslöshet hela riket				
Alla arbetslösa		2,9%	3,3%	6,2%
Arbetslösa utrikesfödda		6,4%	8,6%	15,0%
Arbetslösa 18-24		3,7%	3,7%	7,4%
Arbetslösa 18-24 Utlandsfödda		6,1%	7,7%	13,8%

Arbetslöshet Jmf månader**Arbetslöshet Avesta**

	maj-23	jun-23	
Alla arbetslösa	8,2%	8,2%	0,0 Procentenheter
Arbetslösa utrikesfödda	26,6%	26,8%	0,2 Procentenheter
Arbetslösa 18-24	8,8%	9,2%	0,4 Procentenheter
Arbetslösa 18-24 Utlandsfödda	19,8%	19,7%	-0,1 Procentenheter

Arbetslöshet Dalarna

Alla arbetslösa	5,4%	5,2%	-0,2 Procentenheter
Arbetslösa utrikesfödda	18,6%	18,3%	-0,3 Procentenheter
Arbetslösa 18-24	6,4%	6,6%	0,2 Procentenheter
Arbetslösa 18-24 Utlandsfödda	13,3%	13,2%	-0,1 Procentenheter

Arbetslöshet Riket

Alla arbetslösa	6,1%	6,2%	0,1 Procentenheter
Arbetslösa utrikesfödda	15,1%	15,0%	-0,1 Procentenheter
Arbetslösa 18-24	6,8%	7,4%	0,6 Procentenheter
Arbetslösa 18-24 Utlandsfödda	13,6%	13,8%	0,2 Procentenheter

Arbetslöshet Jmf år**Arbetslöshet Avesta**

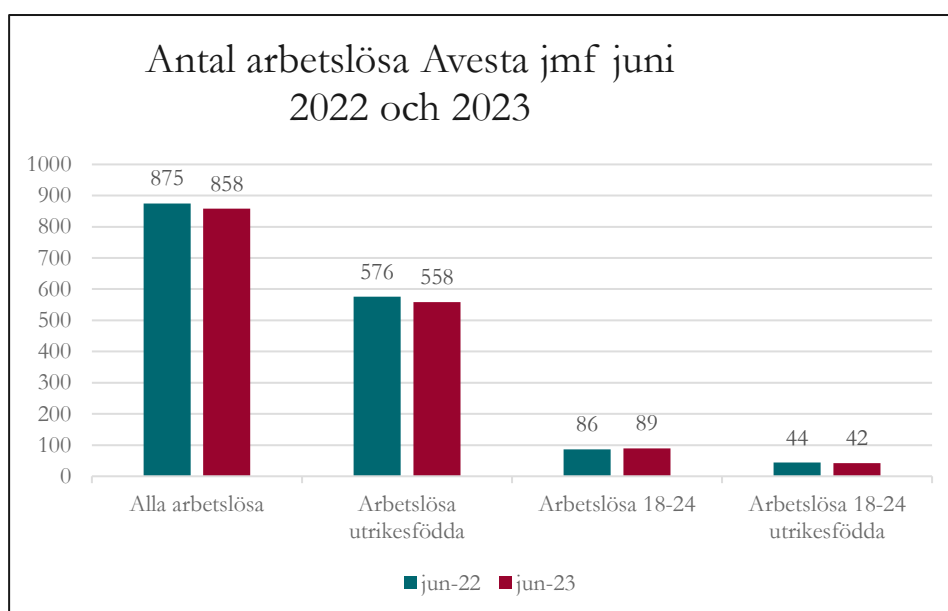
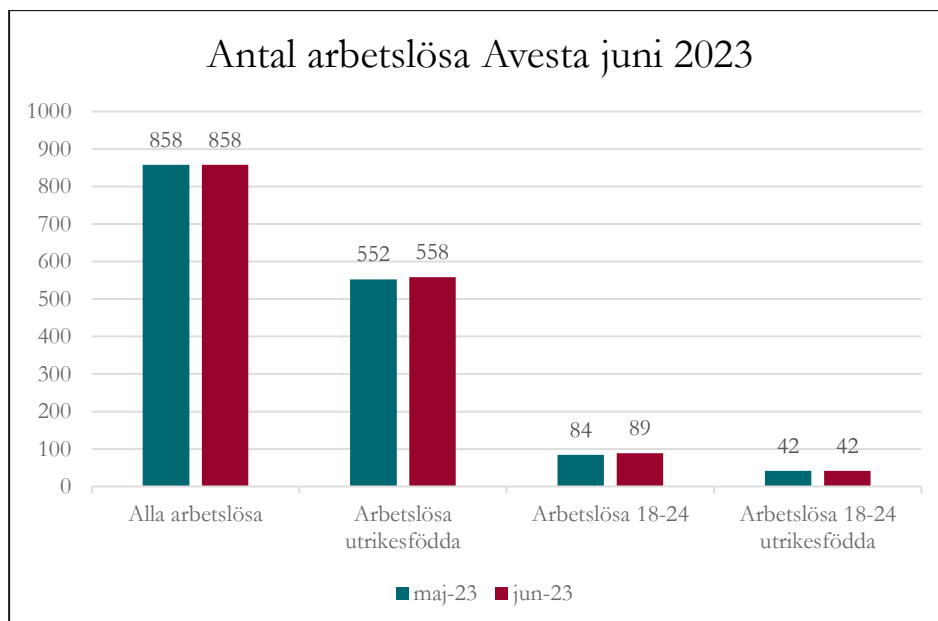
	jun-22	jun-23	
Alla arbetslösa	8,4%	8,2%	-0,2 Procentenheter
Arbetslösa utrikesfödda	28,0%	26,8%	-1,2 Procentenheter
Arbetslösa 18-24	9,3%	9,2%	-0,1 Procentenheter
Arbetslösa 18-24 Utlandsfödda	20,1%	19,7%	-0,4 Procentenheter

Arbetslöshet Dalarna

Alla arbetslösa	5,8%	5,2%	-0,6 Procentenheter
Arbetslösa utrikesfödda	21,0%	18,3%	-2,7 Procentenheter
Arbetslösa 18-24	7,4%	6,6%	-0,8 Procentenheter
Arbetslösa 18-24 Utlandsfödda	17,2%	13,2%	-4,0 Procentenheter

Arbetslöshet Riket

Alla arbetslösa	6,6%	6,2%	-0,4 Procentenheter
Arbetslösa utrikesfödda	16,5%	15,0%	-1,5 Procentenheter
Arbetslösa 18-24	8,1%	7,4%	-0,7 Procentenheter
Arbetslösa 18-24 Utlandsfödda	17,0%	13,8%	-3,2 Procentenheter



Månadsjämförelse

Arbetslöshet antal 2023	maj-23	jun-23
Alla arbetslösa	858	858
Arbetslösa utrikesfödda	552	558
Arbetslösa 18-24	84	89
Arbetslösa 18-24 utrikesfödda	42	42

Diff.

0

6

5

0

Öppet - i program juni 2023	Öppet	I program
Alla arbetslösa	385	473
Arbetslösa utrikesfödda	221	337
Arbetslösa 18-24	56	33
Arbetslösa 18-24 utrikesfödda	22	20

Årsjämförelse antal Avesta

Totalt öppet och i program	jun-22	jun-23	
Alla arbetslösa	875	858	-17
Arbetslösa utrikesfödda	576	558	-18
Arbetslösa 18-24	86	89	3
Arbetslösa 18-24 utrikesfödda	44	42	-2

Antal arbetslösa i Avesta efter utbildningsbakgrund och födelseland

Arbetslösa öppet och i program efter födelseland Juni 2023	Utom-europeiskt	Andel av totalen	Jmf föregående år	Varav öppet arbetslösa	Sverige	Europa utom Sverige
Eftergymnasial utbildning	82	16,5%	-3,5%	23	52	14
Gymnasial utbildning	87	17,5%	-5,4%	26	167	24
Förgymnasial utbildning	328	66,0%	-4,1%	133	81	23
Totalt	497	100,0%	-13,8%	210	300	61

Förändring= Förändring i procentenheter jämfört med föregående år.

Handläggare:
Birgitta Hägg

Lägesrapport kring integration, Avesta kommun augusti 2023

Statistik är inhämtad från Migrationsverket, daterad 2023-08-01 samt Arbetsförmedlingens statistik för juli 2023.

Asylsökande

89 personer, vilket är en minskning med 5 personer jämfört med föregående månad. Antalet personer som bor i eget boende (EBO) är 59 personer (-4). Under Övrigt boende finns de 8 ensamkommande barn som kommunen ansvarar för. Ett antal personer som går under massflyktsdirektivet har sedan 1 juli 2022 anvisats hit och i statistiken räknas de in bland asylsökande, rubrik: Kommunalt boende. Personer som går under massflyktsdirektivet har tidsbestämt uppehållstillstånd till den 4 mars 2024. De folkbokförs dock inte i Avesta kommun, allt enligt ändringar i Lagen (1994:137) om mottagande av asylsökande m.fl. som trädde kraft 1 juli 2022. Dessa ukrainare bor nu i lägenheter och Avesta kommun har ansvar för dem, 1 juli var det 26 personer, varav 11 är barn under 18 år. Samtliga ukrainare som kommunen har kännedom om har erbjudits att få egen lägenhet, men ett antal har valt att fortsätta bo Egenbosatta (EBO) hos vänner och släktingar. De ingår då inte i vårt ansvarsområde.

Kommunmottagna enligt ersättningsförordningen under 2023

Den första ersättningen betalas ut till den mottagande kommunen månaden efter att en nyanländ har tagits emot. Först månaden efter det finns den nyanlände med i mottagningsstatistiken. Det innebär till exempel att när en nyanländ tas emot i en kommun i januari så får kommunen sin första ersättning i februari och den nyanlände finns med i Migrationsverkets statistik över kommunmottagna i mars samma år. **Nedanstående siffror anger det registrerade och totala mottagandet under 2022. Februarirapporten visar således totalt mottagna föregående år.**

Under 2023 har 7 personer fått uppehållstillstånd och som får etableringsersättning flyttat till Avesta kommun. Endast personer i arbetsför ålder (20–64 år) har rätt till etableringsersättning, barn räknas således inte in i antalet mottagna. Därtill kommer personer som flyttar hit och som inte är berättigade till etableringsersättning, exempelvis anhöriginvandrade med försörjningskrav.

Kommunmottagna bosatta personer i Avesta kommun, inom två år efter beviljat uppehållstillstånd: 67 personer, detsamma som föregående månad.

Ensamkommande flyktingbarn

Avesta kommun ansvarade för 8 ensamkommande flyktingbarn vid juli månads slut, vilket är detsamma som föregående månad.

Arbetslöshet (sammantaget öppen och i programåtgärd) juli månads statistik

Arbetslösheten alla kategorier är 8,2 % i Avesta kommun, (oförändrat jämfört med juni). Bland utrikesfödda är arbetslösheten 26,7 (-0,1 procentenheter). Bland unga 18–24 år är 9,8 % arbetslösa, (+0,6 procentenheter) och i motsvarande grupp utrikesfödda är arbetslösheten 20,8% (+1,1 procentenheter).

I antal innebär detta att 863 personer, alla kategorier, är arbetslösa i Avesta kommun, (+5 jämfört med maj månad). I gruppen utrikesfödda är 554 personer utan arbete (-4). Bland unga arbetslösa 18–24 år är 95 personer arbetslösa (+6) och i motsvarande grupp utrikesfödda är 45 unga utan arbete (+3).

Se även diagram längre ned i detta dokument.

Nationell statistik asylsökande

Inkomna ansökningar om asyl totalt 2022 (förstagångsansökningar)

Antal asylansökningar: 16 735

Antal asylansökningar massflyktsdirektivet: 50 357

Antal asylansökningar ukrainska medborgare (inkl. massflyktsdirektivet): 51 252

Inkomna ansökningar om asyl 2023 (förstagångsansökningar)

Inkomna ansökningar om asyl under 2023 (1 aug.): 7 619 Varav EKB: 194

Sökande enl. massflyktsdirektivet under 2023 (1 aug.): 7 736 Varav EKB: 84

Totalt antal asyl- och massflyktssökande: 15 355 Varav EKB: 278

Avgjorda asylärenden 2023 (förstagångsansökningar, första instans)

Bifallsandel av totala antalet avgjorda ärenden t.o.m. 1 aug. 2023

Asylsökande: 23% bifall i juli månad. (Genomsnitt 2022: 26%)

Genomsnittlig handläggningstid 2023: 197 dagar (Genomsnitt 2022: 166 dagar).

Massflyktsärenden: 95% bifall i juli.

Genomsnittlig handläggningstid 2023: 26 dagar.

Ukrainska medborgare asyl: 0% bifall i juli.

Genomsnittlig handläggningstid 2023: 245 dagar.

Månadsstatistik

Månadsstatistiken visar förstagångsansökningar, avgjorda och beviljade i första instans (Migrationsverket). Här ingår inte sökande från Ukraina enligt massflyktsdirektivet.

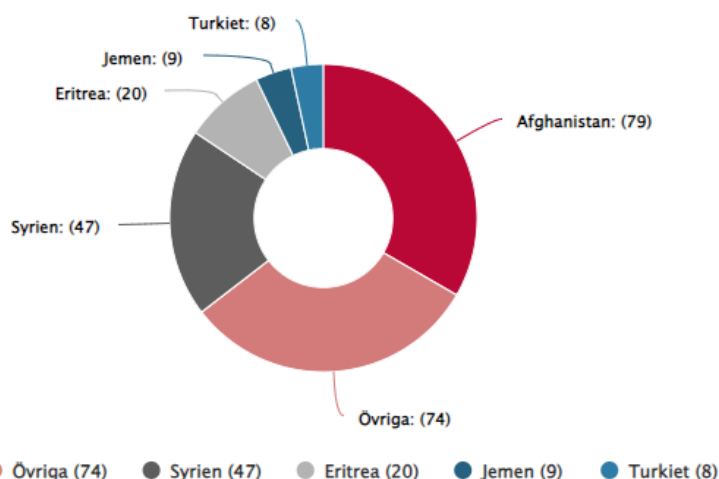
Statistik om dem finns på sidan [Sökande från Ukraina](#).

Månadsstatistik asyl	jan–jul 2023	juli 2023
Inkomna ansökningar	7 619	938
Varav inkomna ensamkommande barn	194	27
Avgjorda ärenden	9 514	1 016
Beviljade uppehållstillstånd	3 576	302
Öppna ärenden*		6 648
Antal återvändande**	5 684	1 269

*Öppna ärenden är ärenden som inkommit men inte fått beslut än.

**Siffrorna visar antal självmant återvändande.

Månadsstatistik asyl - vanligaste medborgarskapen juli



Statistik Avesta kommun

Ukrainska flyktingar 1 aug.

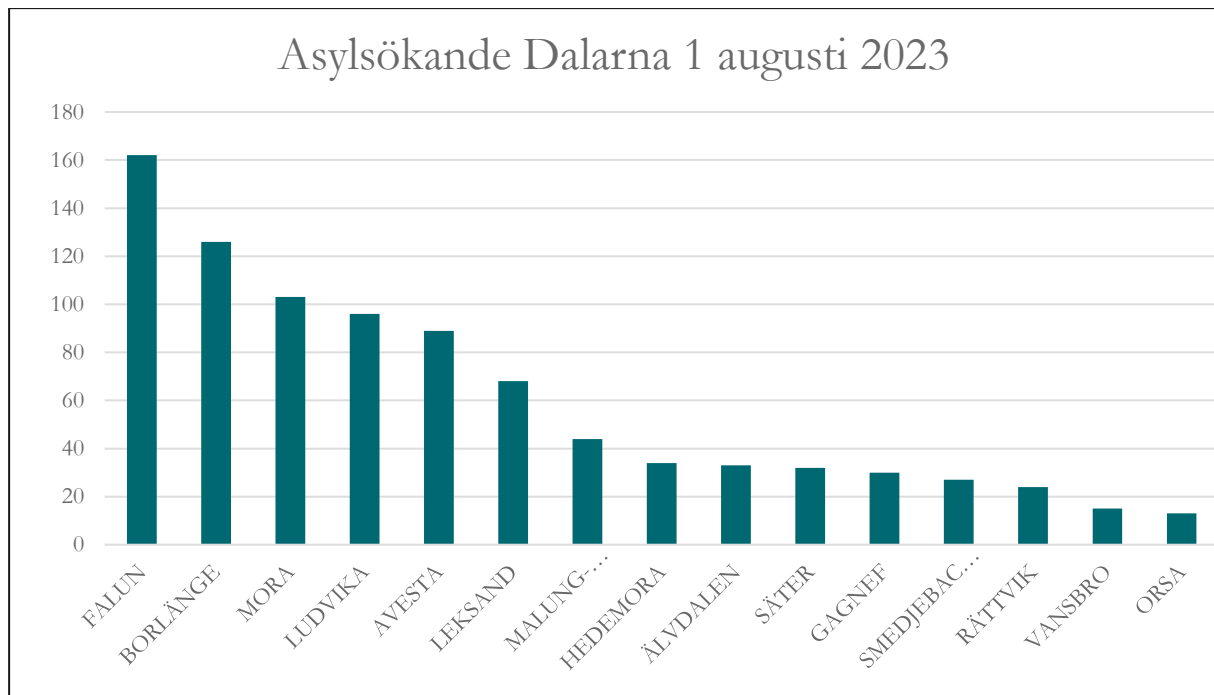
.. = Få till antalet, uppgift kan ej anges av integritetsskäl.

Tabellen visar inskrivna individer som sökt skydd enligt massflyktsdirektivet (TPD)

Kommun	Anläggningsboende (ABO)	Eget boende (EBO)	Kommunalt boende	Övrigt boende	Totalt
AVESTA	0	..	27	..	56

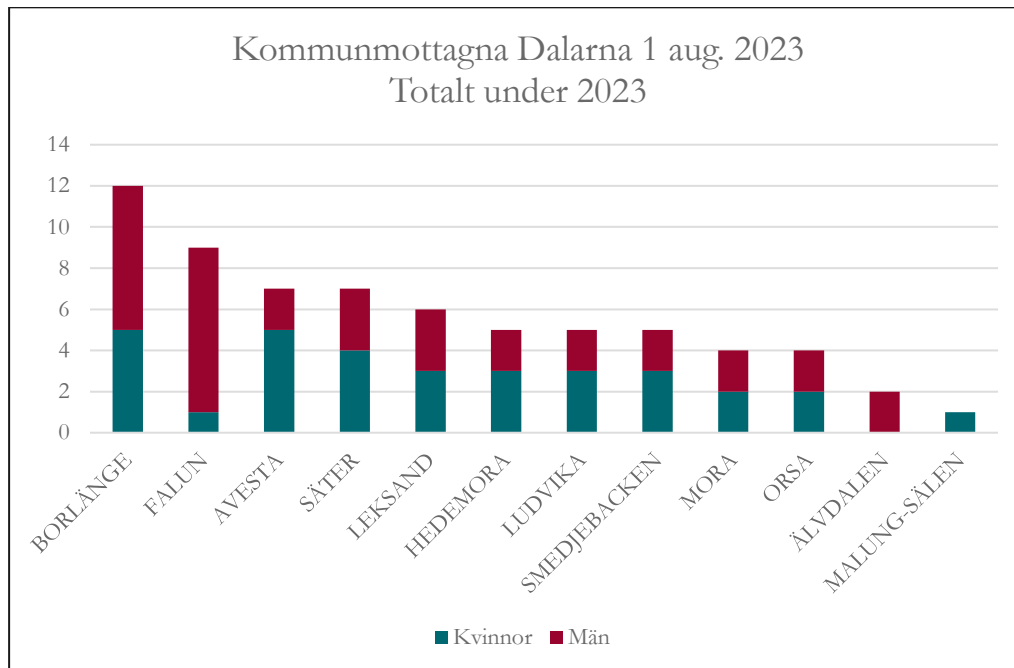
Tabellen visar inskrivna individer som är ukrainska medborgare (UA).

Kommun	Anläggningsboende (ABO)	Eget boende (EBO)	Kommunalt boende	Övrigt boende	Totalt
AVESTA	0	30	59



Kommun	Anläggn.-boende (ABO)	Eget boende (EBO)	Kommunalt boende	Övrigt boende	Totalt
FALUN	0	..	85	..	162
BORLÄNGE	0	67	126
MORA	0	58	45	0	103
LUDVIKA	0	64	96
AVESTA	0	59	89
LEKSAND	0	34	68
MALUNG-SÄLEN	0	32	44
HEDEMORA	0	23	11	0	34
ÄLVDALEN	0	14	19	0	33
SÄTER	0	19	13	0	32
GAGNEF	0	18	12	0	30
SMEDJEBACKEN	0	10	17	0	27
RÄTTVIK	0	9	15	0	24
VANSBRO	0	..	7	..	15
ORSA	0	0	13
TOTALT	0	493	382	21	896

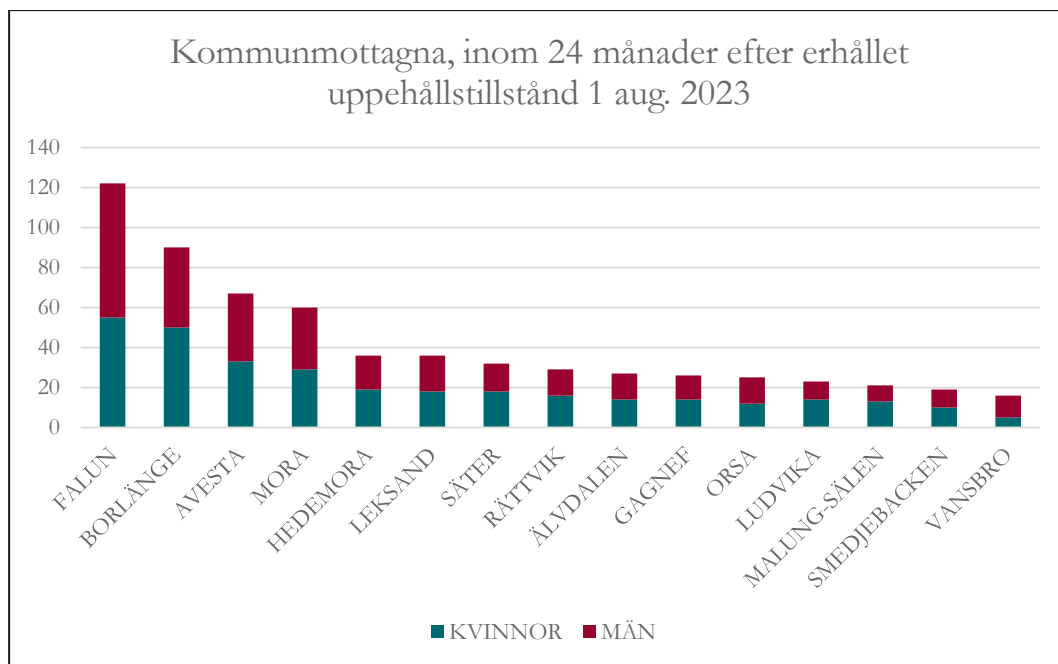
Migrationsverket skriver av integritetsskäl inte längre ut antal lägre än 5. Detta innebär att det inte i vissa fall inte går att se antalet personer.



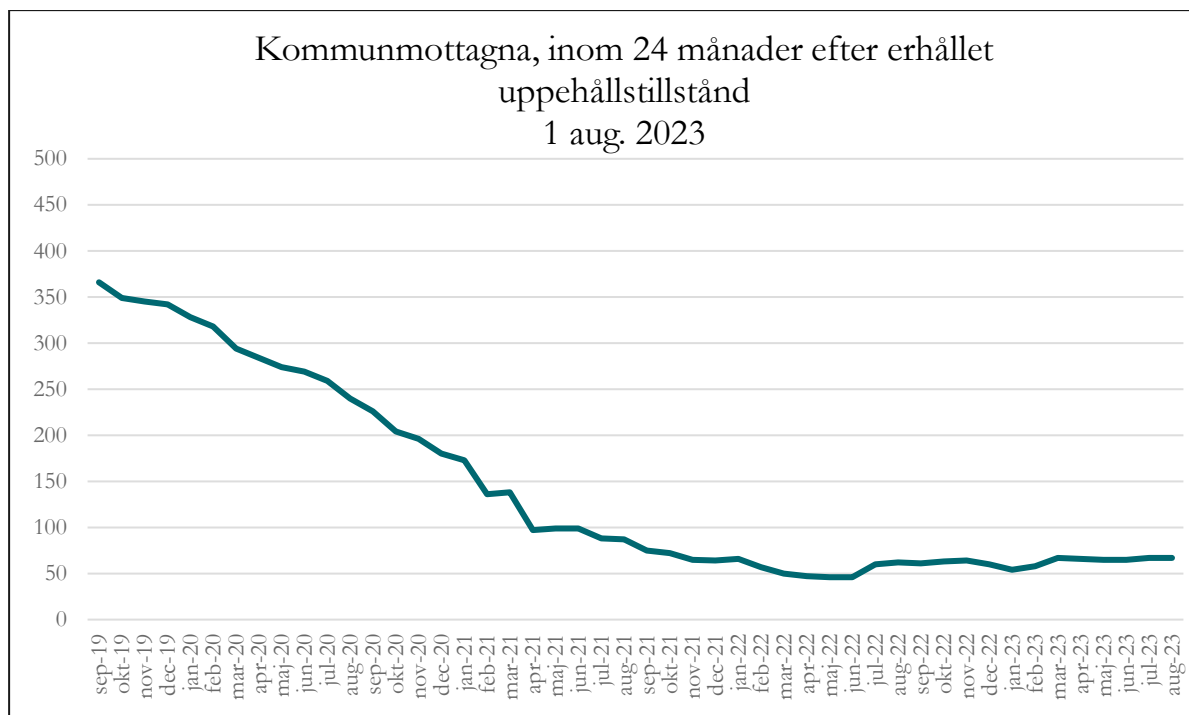
Massflyktingar från Ukraina folkbokförs inte i kommunen och ingår därför inte i beräkningen.

Kommun	Kvinnor	Män	Totalt
BORLÄNGE	5	7	12
FALUN	1	8	9
AVESTA	5	2	7
SÄTER	4	3	7
LEKSAND	3	3	6
HEDEMORA	3	2	5
LUDVIKA	3	2	5
SMEDJEBACKEN	3	2	5
MORA	2	2	4
ORSA	2	2	4
ÄLVDALEN	0	2	2
MALUNG-SÄLEN	1	0	1
Delsumma	32	35	67

Den första ersättningen betalas ut till den mottagande kommunen månaden efter att en nyanländ har tagits emot. Först månaden efter det finns den nyanlände med i mottagningsstatistiken. Det innebär till exempel att när en nyanländ tas emot i en kommun i januari så får kommunen sin första ersättning i februari och den nyanlände finns med i Migrationsverkets statistik över kommunmottagna i mars samma år.



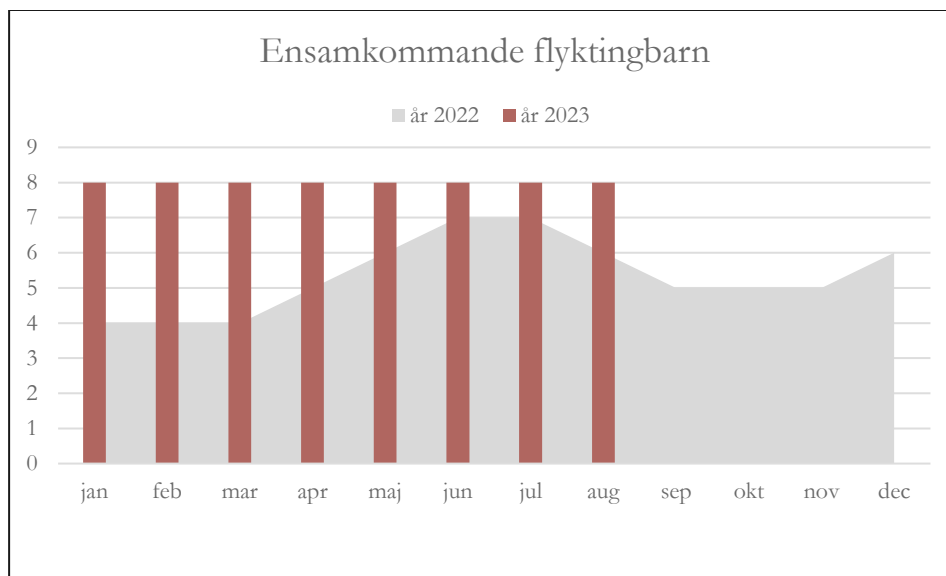
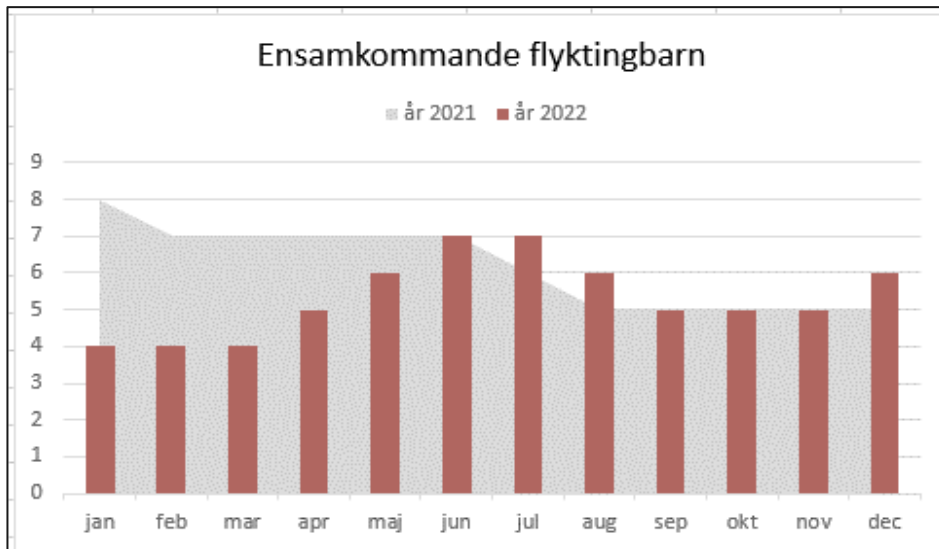
KOMMUN	KVINNOR	MÄN	TOTALT
FALUN	55	67	122
BORLÄNGE	50	40	90
AVESTA	33	34	67
MORA	29	31	60
HEDEMORA	19	17	36
LEKSAND	18	18	36
SÄTER	18	14	32
RÄTTVIK	16	13	29
ÄLVDALEN	14	13	27
GAGNEF	14	12	26
ORSA	12	13	25
LUDVIKA	14	9	23
MALUNG-SÅLEN	13	8	21
SMEDJEBACKEN	10	9	19
VANSBRO	5	11	16
Summa:	320	309	629



aug-21	87	-1
sep-21	75	-12
okt-21	72	-3
nov-21	65	-7
dec-21	64	-1
jan-22	66	2
feb-22	57	-9
mar-22	50	-7
apr-22	47	-3
maj-22	46	-1
jun-22	46	0
jul-22	60	14
aug-22	62	2
sep-22	61	-1
okt-22	63	2
nov-22	64	1
dec-22	60	-4
jan-23	54	-6
feb-23	58	4
mar-23	67	9
apr-23	66	-1
maj-23	65	-1
jun-23	65	0
jul-23	67	2
aug-23	67	0

Förändring under 12 månader

01-aug-22	62
01-aug-23	67
	<u>5</u>



Ensamkommande flyktingbarn

	år 2023	år 2022	år 2021	år 2020	år 2019	år 2018	år 2017	År 2016
jan	8	4	8	11	18	54	100	128
feb	8	4	7	11	18	47	92	122
mar	8	4	7	10	18	43	92	124
apr	8	5	7	10	18	42	86	124
maj	8	6	7	11	17	39	82	123
jun	8	7	7	11	17	39	81	121
jul	8	7	6	10	15	27	77	117
aug	8	6	5	8	14	27	74	118
sep		5	5	8	13	27	71	114
okt		5	5	8	12	25	68	112
nov		5	5	9	12	24	62	109
dec		6	5	9	11	20	57	103

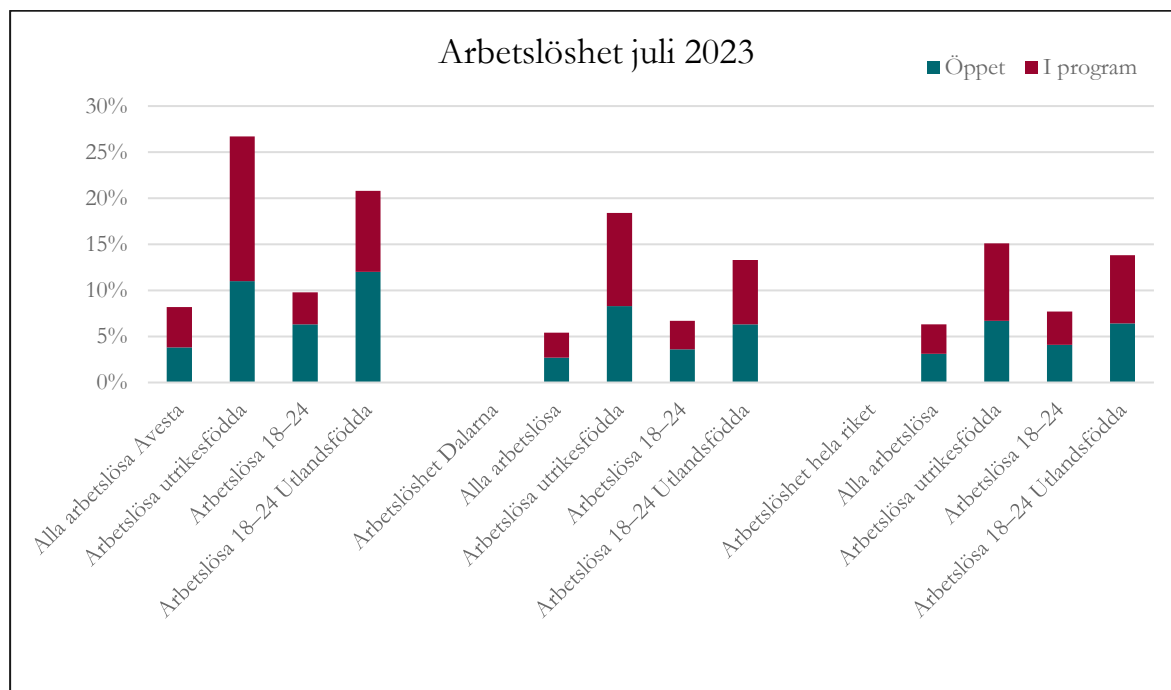
Arbetslöshetsstatistik

Följande räknas ej som arbetslösa utan hör till kategorin **Anställda med stöd**:

Extratjänster, Instegsjobb, Trainee, Särskilt anställningsstöd, Moderna beredskapsjobb.

Till Arbetslösa i program med aktivitetsstöd hör:

Arbetsmarknadsutbildning, Arbetspraktik, Prova på-platser, Praktisk kompetensutveckling, Arbetsträning med handledare, Arbetsträning inom praktiskt basår, Stöd till start av näringsverksamhet, Jobbgaranti för ungdomar, Aktiviteter inom vägledning och platsförmedling, Arbetslivsinriktad rehabilitering, Förberedande utbildning, Fördjupad kartläggning och vägledning, Arbetslivsintroduktion, Projekt med arbetsmarknadspolitisk inriktning, Jobb- och utvecklingsgaranti.



Arbetslöshet Avesta juli 2023			
	Öppet	I program	Totalt
Alla arbetslösa Avesta	3,8%	4,4%	8,2%
Arbetslösa utrikesfödda	11,0%	15,7%	26,7%
Arbetslösa 18-24	6,3%	3,5%	9,8%
Arbetslösa 18-24 Utlandsfödda	12,0%	8,8%	20,8%
Arbetslöshet Dalarna			
Alla arbetslösa	2,7%	2,7%	5,4%
Arbetslösa utrikesfödda	8,3%	10,1%	18,4%
Arbetslösa 18-24	3,6%	3,1%	6,7%
Arbetslösa 18-24 Utlandsfödda	6,3%	7,0%	13,3%
Arbetslöshet hela riket			
Alla arbetslösa	3,1%	3,2%	6,3%
Arbetslösa utrikesfödda	6,7%	8,4%	15,1%
Arbetslösa 18-24	4,1%	3,6%	7,7%
Arbetslösa 18-24 Utlandsfödda	6,4%	7,4%	13,8%

Arbetslöshet Jmf månader**Arbetslöshet Avesta**

	jun-23	jul-23	
Alla arbetslösa	8,2%	8,2%	0,0 Procentenheter
Arbetslösa utrikesfödda	26,8%	26,7%	-0,1 Procentenheter
Arbetslösa 18-24	9,2%	9,8%	0,6 Procentenheter
Arbetslösa 18-24 Utlandsfödda	19,7%	20,8%	1,1 Procentenheter

Arbetslöshet Dalarna

Alla arbetslösa	5,2%	5,4%	0,2 Procentenheter
Arbetslösa utrikesfödda	18,3%	18,4%	0,1 Procentenheter
Arbetslösa 18-24	6,6%	6,7%	0,1 Procentenheter
Arbetslösa 18-24 Utlandsfödda	13,2%	13,3%	0,1 Procentenheter

Arbetslöshet Riket

Alla arbetslösa	6,2%	6,3%	0,1 Procentenheter
Arbetslösa utrikesfödda	15,0%	15,1%	0,1 Procentenheter
Arbetslösa 18-24	7,4%	7,7%	0,3 Procentenheter
Arbetslösa 18-24 Utlandsfödda	13,8%	13,8%	0,0 Procentenheter

Arbetslöshet Jmf år**Arbetslöshet Avesta**

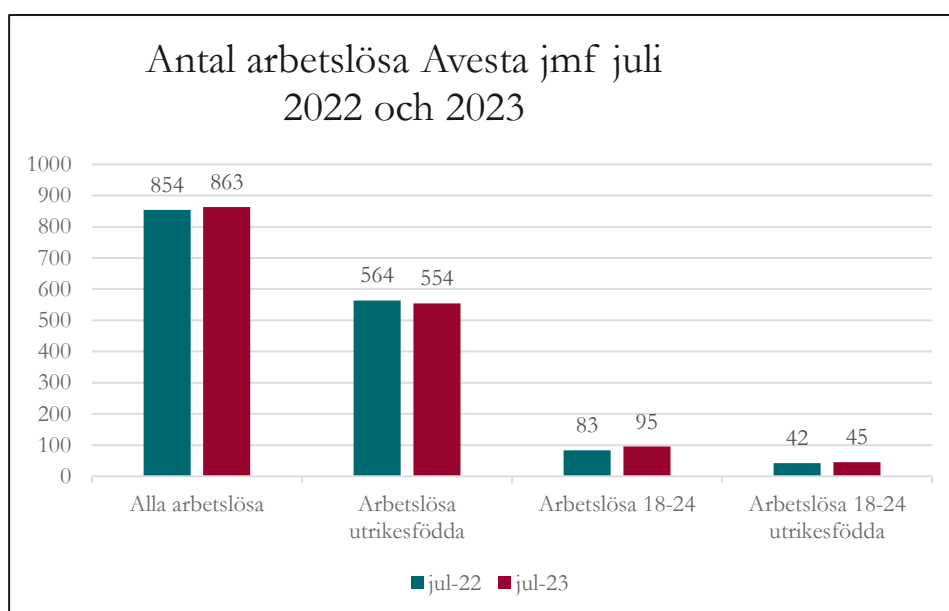
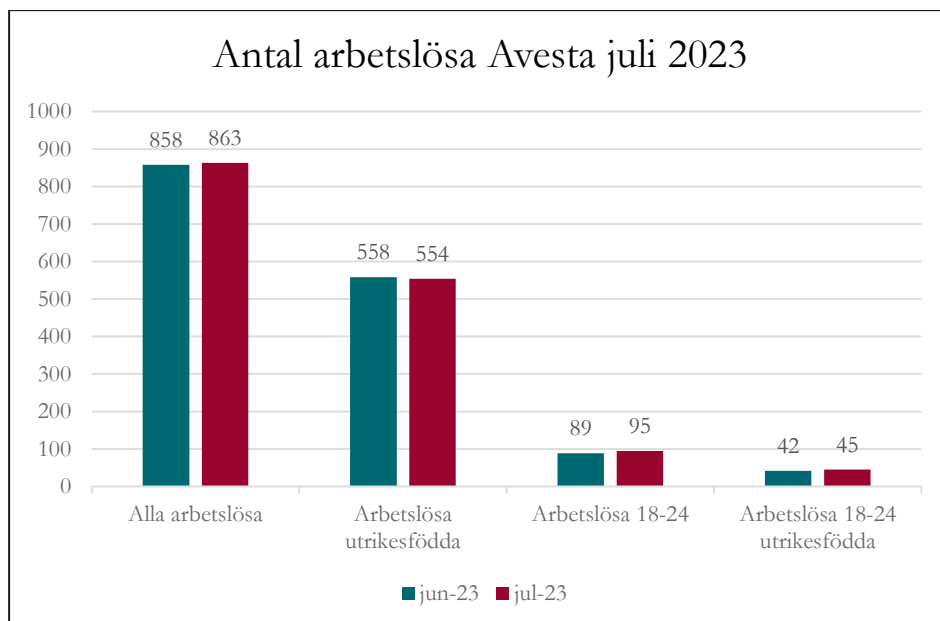
	jul-22	jul-23	
Alla arbetslösa	8,2%	8,2%	0,0 Procentenheter
Arbetslösa utrikesfödda	27,5%	26,7%	-0,8 Procentenheter
Arbetslösa 18-24	8,9%	9,8%	0,9 Procentenheter
Arbetslösa 18-24 Utlandsfödda	19,4%	20,8%	1,4 Procentenheter

Arbetslöshet Dalarna

Alla arbetslösa	5,8%	5,4%	-0,4 Procentenheter
Arbetslösa utrikesfödda	20,9%	18,4%	-2,5 Procentenheter
Arbetslösa 18-24	7,3%	6,7%	-0,6 Procentenheter
Arbetslösa 18-24 Utlandsfödda	17,1%	13,3%	-3,8 Procentenheter

Arbetslöshet Riket

Alla arbetslösa	6,7%	6,3%	-0,4 Procentenheter
Arbetslösa utrikesfödda	16,4%	15,1%	-1,3 Procentenheter
Arbetslösa 18-24	8,3%	7,7%	-0,6 Procentenheter
Arbetslösa 18-24 Utlandsfödda	16,7%	13,8%	-2,9 Procentenheter



Månadsjämförelse

Arbetslöshet antal 2023	jun-23	jul-23
Alla arbetslösa	858	863
Arbetslösa utrikesfödda	558	554
Arbetslösa 18-24	89	95
Arbetslösa 18-24 utrikesfödda	42	45

Diff.

5

-4

6

3

Öppet - i program juli 2023	Öppet	I program
Alla arbetslösa	400	463
Arbetslösa utrikesfödda	228	326
Arbetslösa 18-24	61	34
Arbetslösa 18-24 utrikesfödda	26	19

Årsjämförelse antal Avesta

Totalt öppet och i program	jul-22	jul-23	
Alla arbetslösa	854	863	9
Arbetslösa utrikesfödda	564	554	-10
Arbetslösa 18-24	83	95	12
Arbetslösa 18-24 utrikesfödda	42	45	3

Antal arbetslösa i Avesta efter utbildningsbakgrund och födelseland

Arbetslösa öppet och i program efter födelseland Juli 2023	Utom-europeiskt	Andel av totalen	Jmf föregående år	Varav öppet arbetslösa	Sverige	Europa utom Sverige
Eftergymnasial utbildning	81	16,4%	-3,6%	24	55	15
Gymnasial utbildning	86	17,4%	-10,4%	23	169	24
Förgymnasial utbildning	327	66,2%	-0,9%	139	85	21
Totalt	494	100,0%	-13,8%	210	309	60

Förändring= Förändring i procentenheter jämfört med föregående år.

Handläggare:
Birgitta Hägg

Lägesrapport kring integration, Avesta kommun september 2023

Statistik är inhämtad från Migrationsverket, daterad 2023-09-01 samt Arbetsförmedlingens statistik för aug. 2023.

Asylsökande

85 personer, vilket är en minskning med 4 personer jämfört med föregående månad. Antalet personer som bor i eget boende (EBO) är 55 personer (-4). Under Övrigt boende finns de 8 ensamkommande barn som kommunen ansvarar för. Ett antal personer som går under massflyktsdirektivet har sedan 1 juli 2022 anvisats hit och i statistiken räknas de in bland asylsökande, rubrik: Kommunalt boende. Personer som går under massflyktsdirektivet har tidsbestämt uppehållstillstånd till den 4 mars 2024. De folkbokförs dock inte i Avesta kommun, allt enligt ändringar i Lagen (1994:137) om mottagande av asylsökande m.fl. som trädde kraft 1 juli 2022. Dessa ukrainare bor nu i lägenheter och Avesta kommun har ansvar för dem, 1 sept. var det 26 personer, varav 11 är barn under 18 år. Samtliga ukrainare som kommunen har kännedom om har erbjudits att få egen lägenhet, men ett antal har valt att fortsätta bo Egenbosatta (EBO) hos vänner och släktingar. De ingår då inte i vårt ansvarsområde.

Kommunmottagna enligt ersättningsförordningen under 2023

Den första ersättningen betalas ut till den mottagande kommunen månaden efter att en nyanländ har tagits emot. Först månaden efter det finns den nyanlände med i mottagningsstatistiken. Det innebär till exempel att när en nyanländ tas emot i en kommun i januari så får kommunen sin första ersättning i februari och den nyanlände finns med i Migrationsverkets statistik över kommunmottagna i mars samma år. **Nedanstående siffror anger det registrerade och totala mottagandet under 2022. Februarirapporten visar således totalt mottagna föregående år.**

Under 2023 har 19 personer fått uppehållstillstånd och som får etableringsersättning flyttat till Avesta kommun. Endast personer i arbetsför ålder (20–64 år) har rätt till etableringsersättning, barn räknas således inte in i antalet mottagna. Därtill kommer personer som flyttar hit och som inte är berättigade till etableringsersättning, exempelvis anhänginvandrade med försörjningskrav.

Kommunmottagna bosatta personer i Avesta kommun, inom två år efter beviljat uppehållstillstånd: 70 personer, 3 personer fler än föregående månad.

Ensamkommande flyktingbarn

Avesta kommun ansvarade för 8 ensamkommande flyktingbarn vid augusti månads slut, vilket är detsamma som föregående månad.

Arbetslöshet (sammantaget öppen och i programåtgärd) augusti månads statistik

Arbetslösheten alla kategorier är 8,3 % i Avesta kommun, (+0,1 procentenheter jämfört med juli). Bland utrikesfödda är arbetslösheten 26,6 (-0,1 procentenheter). Bland unga 18–24 år är 9,8 % arbetslösa, lika som föregående månad) och i motsvarande grupp utrikesfödda är arbetslösheten 17,8% (-3,0 procentenheter).

I antal innebär detta att 870 personer, alla kategorier, är arbetslösa i Avesta kommun, (+7 jämfört med juli månad). I gruppen utrikesfödda är 554 personer utan arbete (+-0). Bland unga arbetslösa 18–24 år är 95 personer arbetslösa (+-0) och i motsvarande grupp utrikesfödda är 37 unga utan arbete (-8).

Se även diagram längre ned i detta dokument.

Nationell statistik asylsökande

Inkomna ansökningar om asyl totalt 2022 (förstagångsansökningar)

Antal asylansökningar: 16 735

Antal asylansökningar massflyktsdirektivet: 50 357

Antal asylansökningar ukrainska medborgare (inkl. massflyktsdirektivet): 51 252

Inkomna ansökningar om asyl 2023 (förstagångsansökningar)

Inkomna ansökningar om asyl under 2023 (1 sept.): 8 685 Varav EKB: 236

Sökande enl. massflyktsdirektivet under 2023 (1 sept.): 8 625 Varav EKB: 101

Totalt antal asyl- och massflyktssökande: 17 310 Varav EKB: 337

Avgjorda asylärenden 2023 (förstagångsansökningar, första instans)

Bifallsandel av totala antalet avgjorda ärenden t.o.m. 1 sept. 2023

Asylsökande: 27% bifall i aug. månad. (Genomsnitt 2022: 26%)

Genomsnittlig handläggningstid 2023: 196 dagar (Genomsnitt 2022: 166 dagar).

Massflyktsärenden: 92% bifall i aug.

Genomsnittlig handläggningstid 2023: 26 dagar.

Ukrainska medborgare asyl: 0% bifall i aug.

Genomsnittlig handläggningstid 2023: 246 dagar.

Månadsstatistik

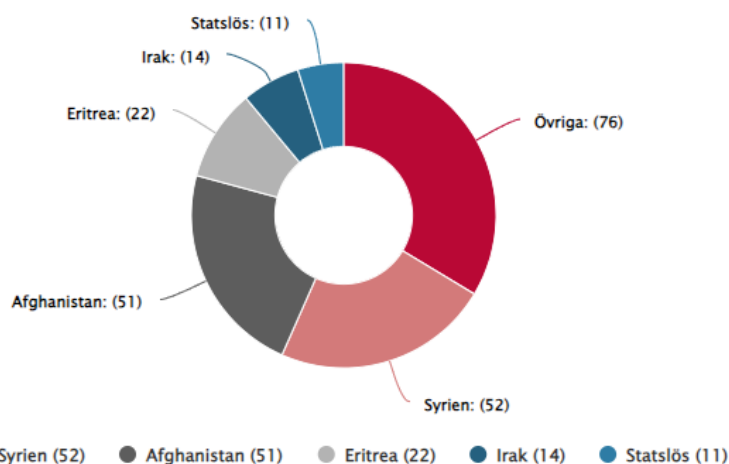
Månadsstatistiken visar förstagångsansökningar, avgjorda och beviljade i första instans (Migrationsverket). Här ingår inte sökande från Ukraina enligt massflyktsdirektivet. Statistik om dem finns på sidan [Sökande från Ukraina](#).

Månadsstatistik asyl	jan–aug 2023	augusti 2023
Inkomna ansökningar	8 685	1 063
Varav inkomna ensamkommande barn	236	42
Avgjorda ärenden	10 566	1 047
Beviljade uppehållstillstånd	3 840	256
Öppna ärenden*		6 665
Antal återvändande**	4 288	699

*Öppna ärenden är ärenden som inkommit men inte fått beslut än.

**Siffrorna visar antal självmant återvändande.

Månadsstatistik asyl - vanligaste medborgarskapen augusti



Statistik Avesta kommun

Ukrainska flyktingar 1 aug.

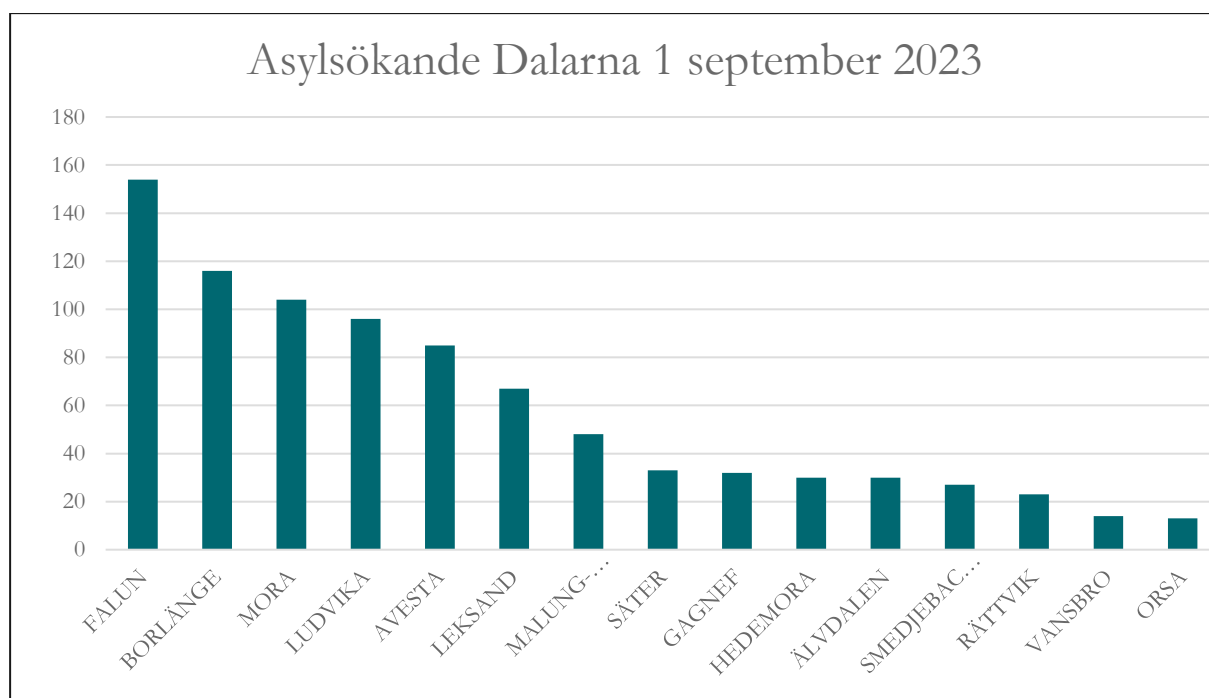
.. = Få till antalet, uppgift kan ej anges av integritetsskäl.

Tabellen visar inskrivna individer som sökt skydd enligt massflyktsdirektivet (TPD)

Kommun	Anläggningsboende (ABO)	Eget boende (EBO)	Kommunalt boende	Övrigt boende	Totalt
AVESTA	0	..	27	..	56

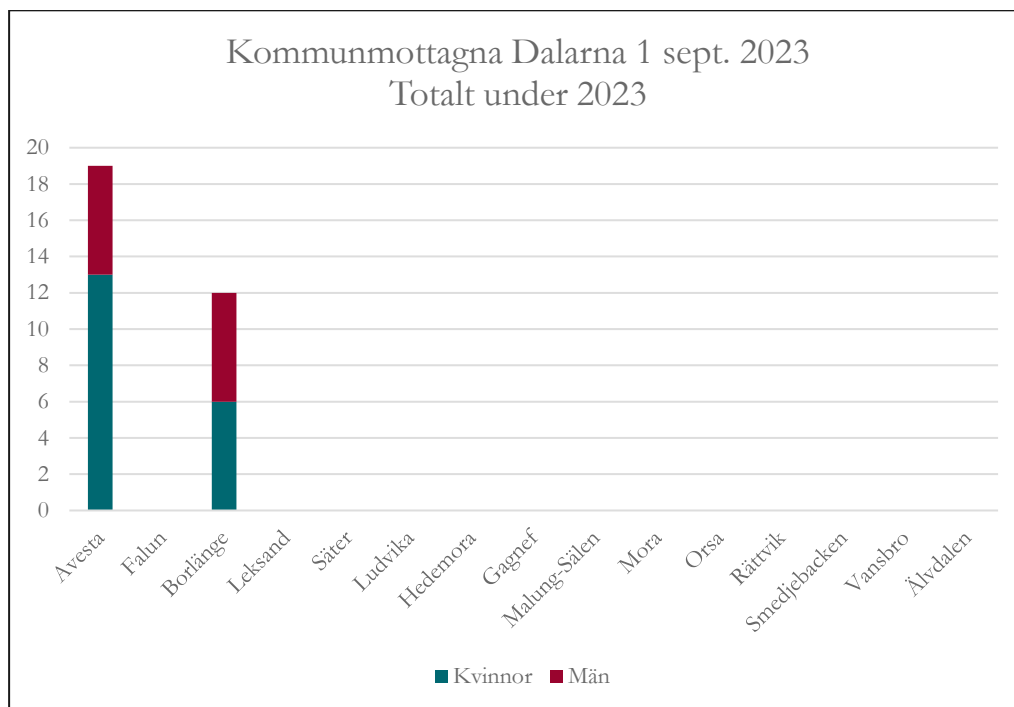
Tabellen visar inskrivna individer som är ukrainska medborgare (UA).

Kommun	Anläggningsboende (ABO)	Eget boende (EBO)	Kommunalt boende	Övrigt boende	Totalt
AVESTA	0	30		..	59



Kommun	Anläggn.-boende (ABO)	Eget boende (EBO)	Kommunalt boende	Övrigt boende	Totalt
FALUN	0	76	154
BORLÄNGE	0	62	116
MORA	0	57	47	0	104
LUDVIKA	0	65	96
AVESTA	0	55	85
LEKSAND	0	32	67
MALUNG-SÄLEN	0	31	48
SÄTER	0	19	14	0	33
GAGNEF	0	19	13	0	32
HEDEMORA	0	23	7	0	30
ÄLVDALEN	0	12	18	0	30
SMEDJEBACKEN	0	10	17	0	27
RÄTTVIK	0	8	15	0	23
VANSBRO	0	..	7	..	14
ORSA	0	0	13
TOTALT	0	481	373	18	872

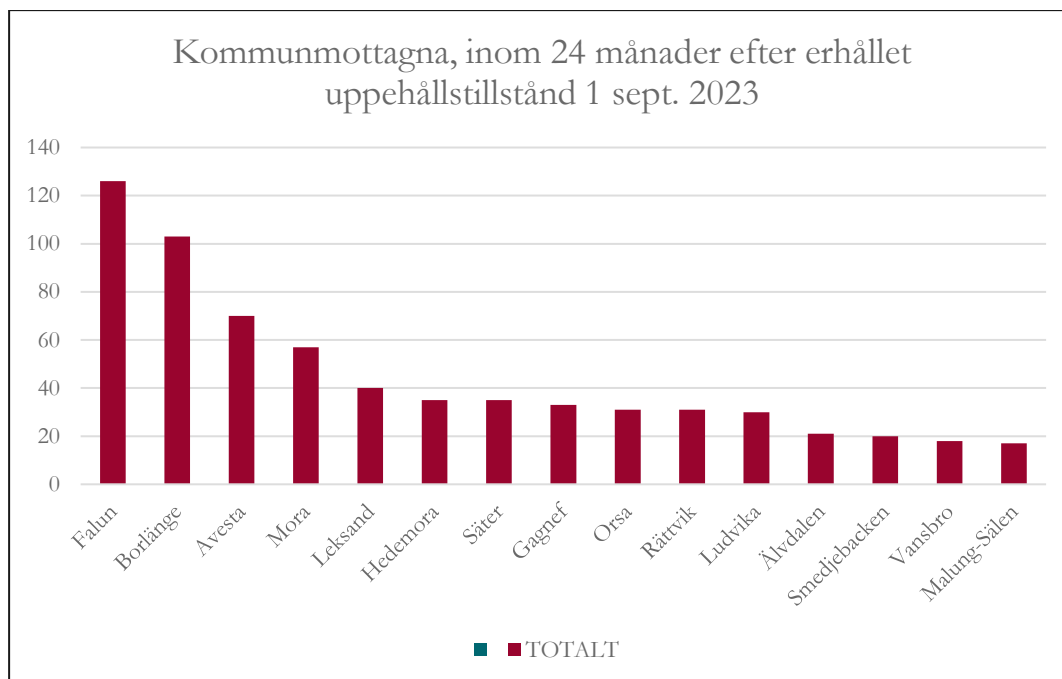
Migrationsverket skriver av integritetsskäl inte längre ut antal lägre än 5. Detta innebär att det inte i vissa fall inte går att se antalet personer.



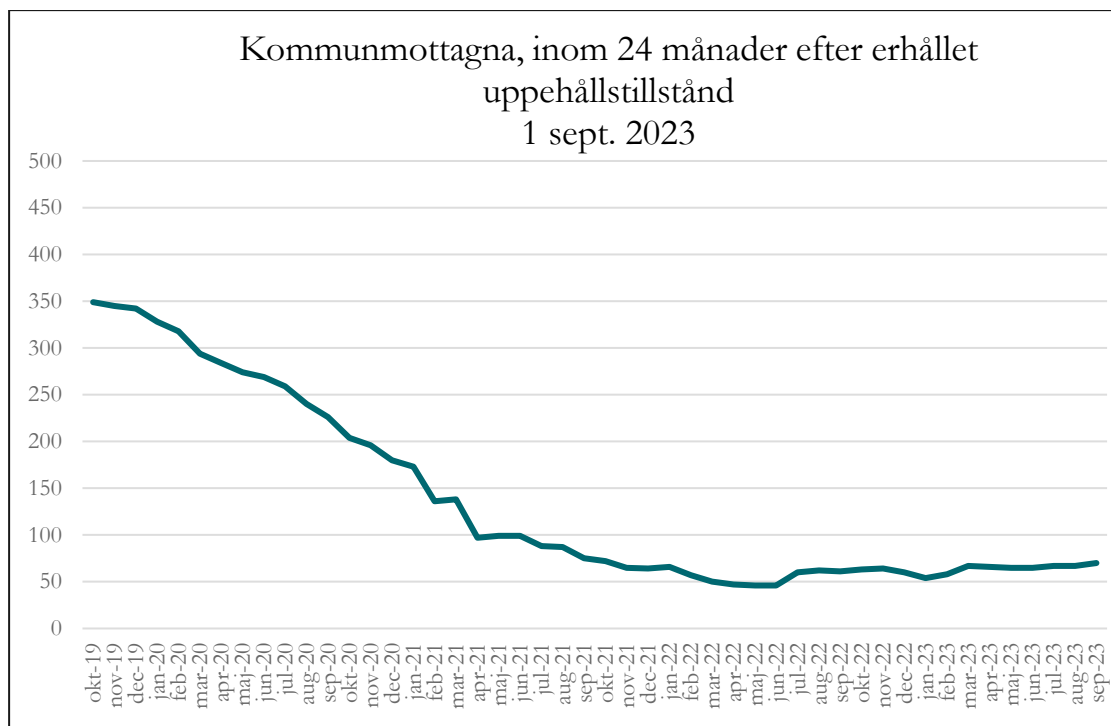
Massflyktingar från Ukraina folkbokförs inte i kommunen och ingår därför inte i beräkningen.

Avesta	13	6	19
Falun	14
Borlänge	6	6	12
Leksand	9
Säter	8
Ludvika	7
Hedemora	6
Gagnef	0
Malung-Sälen	..	0	..
Mora
Orsa
Rättvik	0
Smedjebacken
Vansbro	..	0	..
Älvdalen	0
Totalt	47	48	95

Den första ersättningen betalas ut till den mottagande kommunen månaden efter att en nyanländ har tagits emot. Först månaden efter det finns den nyanlände med i mottagningsstatistiken. Det innebär till exempel att när en nyanländ tas emot i en kommun i januari så får kommunen sin första ersättning i februari och den nyanlände finns med i Migrationsverkets statistik över kommunmottagna i mars samma år.



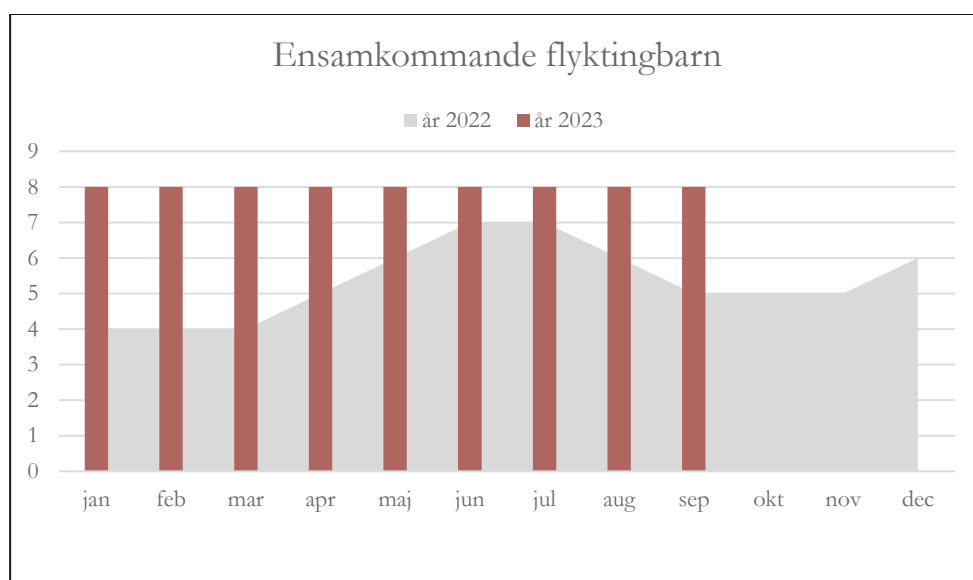
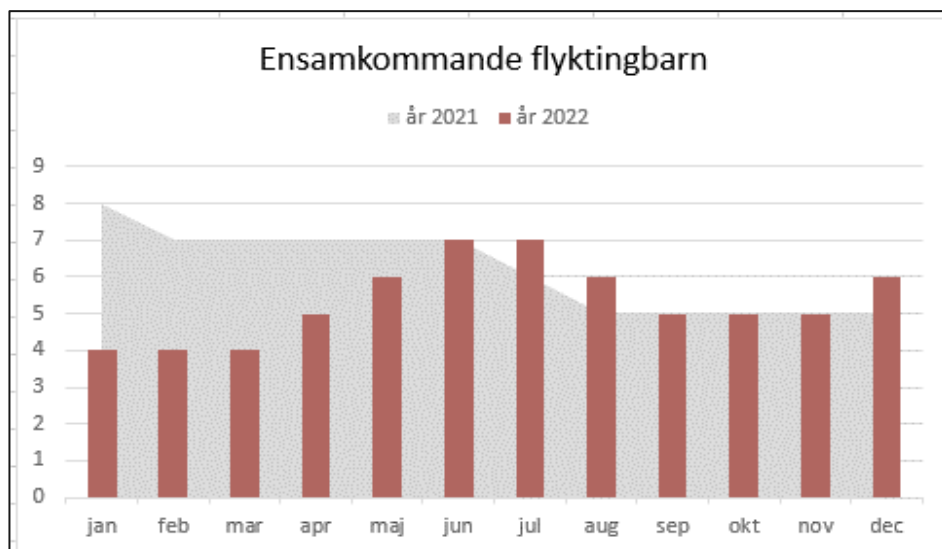
KOMMUN	TOTALT
Falun	126
Borlänge	103
Avesta	70
Mora	57
Leksand	40
Hedemora	35
Säter	35
Gagnef	33
Orsa	31
Rättvik	31
Ludvika	30
Älvdalen	21
Smedjebacken	20
Vansbro	18
Malung-Sälen	17
Totalt	687



sep-21	75	-12
okt-21	72	-3
nov-21	65	-7
dec-21	64	-1
jan-22	66	2
feb-22	57	-9
mar-22	50	-7
apr-22	47	-3
maj-22	46	-1
jun-22	46	0
jul-22	60	14
aug-22	62	2
sep-22	61	-1
okt-22	63	2
nov-22	64	1
dec-22	60	-4
jan-23	54	-6
feb-23	58	4
mar-23	67	9
apr-23	66	-1
maj-23	65	-1
jun-23	65	0
jul-23	67	2
aug-23	67	0
sep-23	70	3

Förändring under 12 månader

01-sep-22	61
01-sep-23	<u>70</u>
	9



Ensamkommande flyktingbarn

	år 2023	år 2022	år 2021	år 2020	år 2019	år 2018	år 2017	År 2016
jan	8	4	8	11	18	54	100	128
feb	8	4	7	11	18	47	92	122
mar	8	4	7	10	18	43	92	124
apr	8	5	7	10	18	42	86	124
maj	8	6	7	11	17	39	82	123
jun	8	7	7	11	17	39	81	121
jul	8	7	6	10	15	27	77	117
aug	8	6	5	8	14	27	74	118
sep	8	5	5	8	13	27	71	114
okt		5	5	8	12	25	68	112
nov		5	5	9	12	24	62	109
dec		6	5	9	11	20	57	103

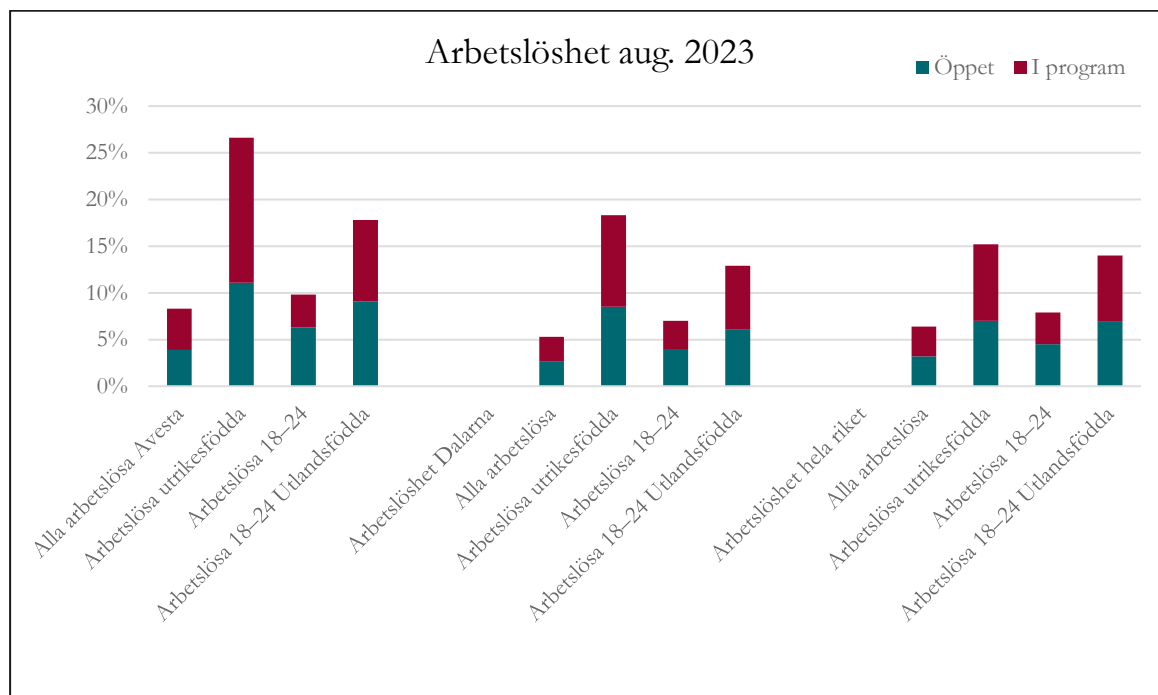
Arbetslöshetsstatistik

Följande räknas ej som arbetslösa utan hör till kategorin **Anställda med stöd**:

Extratjänster, Instegsjobb, Trainee, Särskilt anställningsstöd, Moderna beredskapsjobb.

Till Arbetslösa i program med aktivitetsstöd hör:

Arbetsmarknadsutbildning, Arbetspraktik, Prova på-platser, Praktisk kompetensutveckling, Arbetsträning med handledare, Arbetsträning inom praktiskt basår, Stöd till start av näringsverksamhet, Jobbgaranti för ungdomar, Aktiviteter inom vägledning och platsförmedling, Arbetslivsinriktad rehabilitering, Förberedande utbildning, Fördjupad kartläggning och vägledning, Arbetslivsintroduktion, Projekt med arbetsmarknadspolitisk inriktning, Jobb- och utvecklingsgaranti.



Arbetslöshet Avesta aug. 2023		Öppet	I program	Totalt
Alla arbetslösa Avesta		3,9%	4,4%	8,3%
Arbetslösa utrikesfödda		11,1%	15,5%	26,6%
Arbetslösa 18-24		6,3%	3,5%	9,8%
Arbetslösa 18-24 Utlandsfödda		9,1%	8,7%	17,8%
Arbetslöshet Dalarna				
Alla arbetslösa		2,7%	2,6%	5,3%
Arbetslösa utrikesfödda		8,5%	9,8%	18,3%
Arbetslösa 18-24		4,0%	3,0%	7,0%
Arbetslösa 18-24 Utlandsfödda		6,1%	6,8%	12,9%
Arbetslöshet hela riket				
Alla arbetslösa		3,2%	3,2%	6,4%
Arbetslösa utrikesfödda		7,0%	8,2%	15,2%
Arbetslösa 18-24		4,5%	3,4%	7,9%
Arbetslösa 18-24 Utlandsfödda		6,9%	7,1%	14,0%

Arbetslöshet Jmf månader**Arbetslöshet Avesta**

jul-23 aug-23

	jul-23	aug-23
Alla arbetslösa	8,2%	8,3%
Arbetslösa utrikesfödda	26,7%	26,6%
Arbetslösa 18-24	9,8%	9,8%
Arbetslösa 18-24 Utlandsfödda	20,8%	17,8%

0,1 Procentenheter

-0,1 Procentenheter

0,0 Procentenheter

-3,0 Procentenheter

Arbetslöshet Dalarna

Alla arbetslösa	5,4%	5,3%
Arbetslösa utrikesfödda	18,4%	18,3%
Arbetslösa 18-24	6,7%	7,0%
Arbetslösa 18-24 Utlandsfödda	13,3%	12,9%

-0,1 Procentenheter

-0,1 Procentenheter

0,3 Procentenheter

-0,4 Procentenheter

Arbetslöshet Riket

Alla arbetslösa	6,3%	6,4%
Arbetslösa utrikesfödda	15,1%	15,2%
Arbetslösa 18-24	7,7%	7,9%
Arbetslösa 18-24 Utlandsfödda	13,8%	14,0%

0,1 Procentenheter

0,1 Procentenheter

0,2 Procentenheter

0,2 Procentenheter

Arbetslöshet Jmf år**Arbetslöshet Avesta**

aug-22 aug-23

	aug-22	aug-23
Alla arbetslösa	8,4%	8,3%
Arbetslösa utrikesfödda	27,4%	26,6%
Arbetslösa 18-24	9,8%	9,8%
Arbetslösa 18-24 Utlandsfödda	18,9%	17,8%

-0,1 Procentenheter

-0,8 Procentenheter

0,0 Procentenheter

-1,1 Procentenheter

Arbetslöshet Dalarna

Alla arbetslösa	5,9%	5,3%
Arbetslösa utrikesfödda	20,7%	18,3%
Arbetslösa 18-24	7,9%	7,0%
Arbetslösa 18-24 Utlandsfödda	17,0%	12,9%

-0,6 Procentenheter

-2,4 Procentenheter

-0,9 Procentenheter

-4,1 Procentenheter

Arbetslöshet Riket

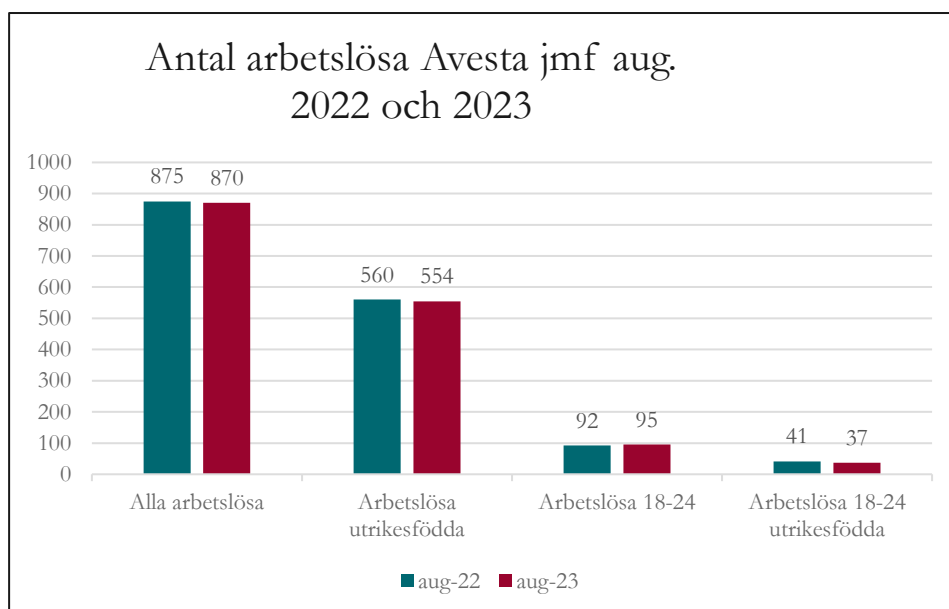
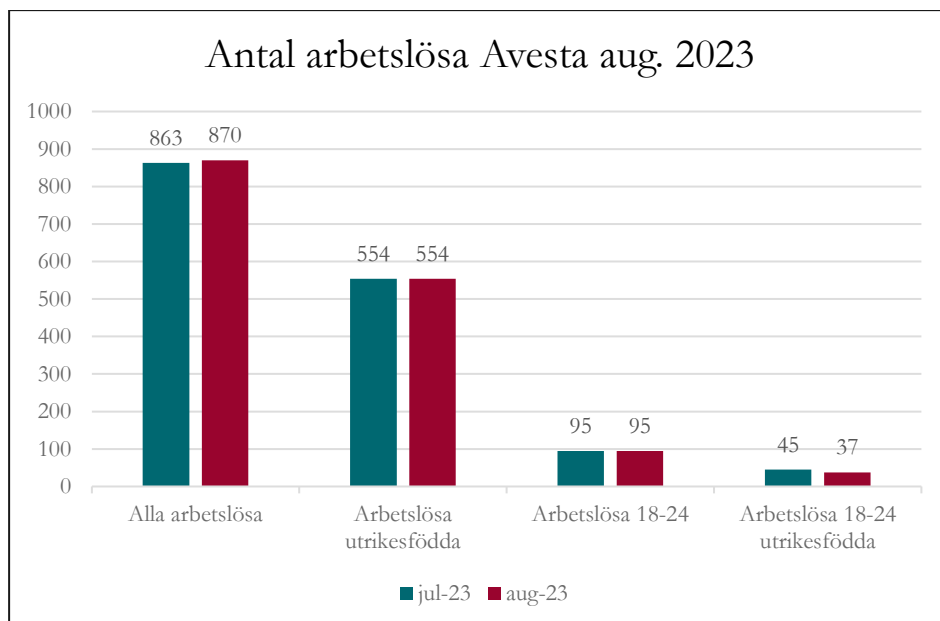
Alla arbetslösa	6,6%	6,4%
Arbetslösa utrikesfödda	16,2%	15,2%
Arbetslösa 18-24	8,3%	7,9%
Arbetslösa 18-24 Utlandsfödda	16,3%	14,0%

-0,2 Procentenheter

-1,0 Procentenheter

-0,4 Procentenheter

-2,3 Procentenheter



Månadsjämförelse

Arbetslöshet antal 2023	jul-23	aug-23
Alla arbetslösa	863	870
Arbetslösa utrikesfödda	554	554
Arbetslösa 18-24	95	95
Arbetslösa 18-24 utrikesfödda	45	37

Diff.

7

0

0

-8

Öppet - i program aug. 2023	Öppet	I program
Alla arbetslösa	410	460
Arbetslösa utrikesfödda	231	323
Arbetslösa 18-24	61	34
Arbetslösa 18-24 utrikesfödda	19	18

Årsjämförelse antal Avesta

Totalt öppet och i program	aug-22	aug-23	
Alla arbetslösa	875	870	-5
Arbetslösa utrikesfödda	560	554	-6
Arbetslösa 18-24	92	95	3
Arbetslösa 18-24 utrikesfödda	41	37	-4

Antal arbetslösa i Avesta efter utbildningsbakgrund och födelse land

Arbetslösa öppet och i program efter födelse land Aug. 2023	Utom-europeiskt	Andel av totalen	Jmf föregående år	Varav öppet arbetslösa	Sverige	Europa utom Sverige
Eftergymnasial utbildning	76	15,3%	-7,3%	21	53	17
Gymnasial utbildning	83	16,7%	-12,6%	30	176	21
Förgymnasial utbildning	338	68,0%	-0,9%	141	87	19
Totalt	497	100,0%	-13,8%	210	316	57

Förändring= Förändring i procentenheter jämfört med föregående år.

Handläggare:
Birgitta Hägg

Lägesrapport kring integration, Avesta kommun oktober 2023

Statistik är inhämtad från Migrationsverket, daterad 2023-10-01 samt Arbetsförmedlingens statistik för sept. 2023.

Asylsökande

88 personer, vilket är en ökning med 3 personer jämfört med föregående månad. Antalet personer som bor i eget boende (EBO) är 58 personer (+3). Ett antal personer som går under massflyktsdirektivet har sedan 1 juli 2022 anvisats hit och i statistiken räknas de in bland asylsökande, rubrik: Kommunalt boende. Personer som går under massflyktsdirektivet har tidsbestämt uppehållstillstånd till den 4 mars 2024. De folkbokförs dock inte i Avesta kommun, allt enligt ändringar i Lagen (1994:137) om mottagande av asylsökande m.fl. som trädde kraft 1 juli 2022. Dessa ukrainare bor nu i lägenheter och Avesta kommun har ansvar för dem, 1 okt. var det 26 personer, varav 11 är barn under 18 år. Samtliga ukrainare som kommunen har kännedom om har erbjudits att få egen lägenhet, men ett antal har valt att fortsätta bo Egenbosatta (EBO) hos vänner och släktingar. De ingår då inte i vårt ansvarsområde.

Kommunmottagna enligt ersättningsförordningen under 2023

Den första ersättningen betalas ut till den mottagande kommunen månaden efter att en nyanländ har tagits emot. Först månaden efter det finns den nyanlände med i mottagningsstatistiken. Det innebär till exempel att när en nyanländ tas emot i en kommun i januari så får kommunen sin första ersättning i februari och den nyanlände finns med i Migrationsverkets statistik över kommunmottagna i mars samma år. **Nedanstående siffror anger det registrerade och totala mottagandet under 2022. Februarirapporten visar således totalt mottagna föregående år.**

Under 2023 har 20 personer fått uppehållstillstånd och som får etableringsersättning flyttat till Avesta kommun. Endast personer i arbetsför ålder (20–64 år) har rätt till etableringsersättning, barn räknas således inte in i antalet mottagna. Därtill kommer personer som flyttar hit och som inte är berättigade till etableringsersättning, exempelvis anhöriginvandrade med försörjningskrav.

Kommunmottagna bosatta personer i Avesta kommun, inom två år efter beviljat uppehållstillstånd: 70 personer, ingen förändring sedan föregående månad.

Ensamkommande flyktingbarn

Avesta kommun ansvarade för 8 ensamkommande flyktingbarn vid september månads slut, vilket är detsamma som föregående månad.

Arbetslöshet (sammanslaget öppen och i programåtgärd) september månads statistik

Arbetslösheten alla kategorier är 8,4 % i Avesta kommun, (+0,1 procentenheter jämfört med augusti). Bland utrikesfödda är arbetslösheten 27,1 (+0,5 procentenheter). Bland unga 18–24 år är 10,3 % arbetslösa, (+0,5) och i motsvarande grupp utrikesfödda är arbetslösheten 18,1% (+0,3 procentenheter).

I antal innebär detta att 890 personer, alla kategorier, är arbetslösa i Avesta kommun, (+20 jämfört med augusti månad). I gruppen utrikesfödda är 567 personer utan arbete (+13). Bland unga arbetslösa 18–24 år är 100 personer arbetslösa (+5) och i motsvarande grupp utrikesfödda är 38 unga utan arbete (+1).

Se även diagram längre ned i detta dokument.

Nationell statistik asylsökande

Inkomna ansökningar om asyl totalt 2022 (förstagångsansökningar)

Antal asylansökningar: 16 735

Antal asylansökningar massflyktsdirektivet: 50 357

Antal asylansökningar ukrainska medborgare (inkl. massflyktsdirektivet): 51 252

Inkomna ansökningar om asyl 2023 (förstagångsansökningar)

Inkomna ansökningar om asyl under 2023 (1 okt.): 9 718 Varav EKB: 267

Sökande enl. massflyktsdirektivet under 2023 (1 okt.): 9 401 Varav EKB: 117

Totalt antal asyl- och massflyktssökande: 19 119 Varav EKB: 384

Avgjorda asylärenden 2023 (förstagångsansökningar, första instans)

Bifallsandel av totala antalet avgjorda ärenden t.o.m. 1 okt. 2023

Asylsökande: 27% bifall i sept. månad. (Genomsnitt 2022: 26%)

Genomsnittlig handläggningstid 2023: 198 dagar (Genomsnitt 2022: 166 dagar).

Massflyktsärenden: 89% bifall i sept.

Genomsnittlig handläggningstid 2023: 28 dagar.

Ukrainska medborgare asyl: 0% bifall i sept.

Genomsnittlig handläggningstid 2023: 281 dagar.

Månadsstatistik

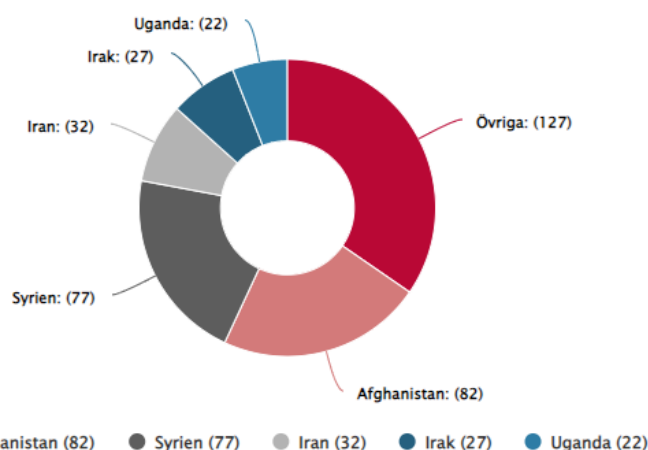
Månadsstatistiken visar förstagångsansökningar, avgjorda och beviljade i första instans (Migrationsverket). Här ingår inte sökande från Ukraina enligt massflyktsdirektivet. Statistik om dem finns på sidan [Sökande från Ukraina](#).

Månadsstatistik asyl	jan–sep 2023	september 2023
Inkomna ansökningar	9 718	1 017
Varav inkomna ensamkommande barn	267	31
Avgjorda ärenden	11 941	1 363
Beviljade uppehållstillstånd	4 256	414
Öppna ärenden*		6 342
Antal återvändande**	4 768	382

*Öppna ärenden är ärenden som inkommit men inte fått beslut än.

**Siffrorna visar antal självmant återvändande.

Månadsstatistik asyl – vanligaste medborgarskapen september



Statistik Avesta kommun

Ukrainska flyktingar 1 okt.

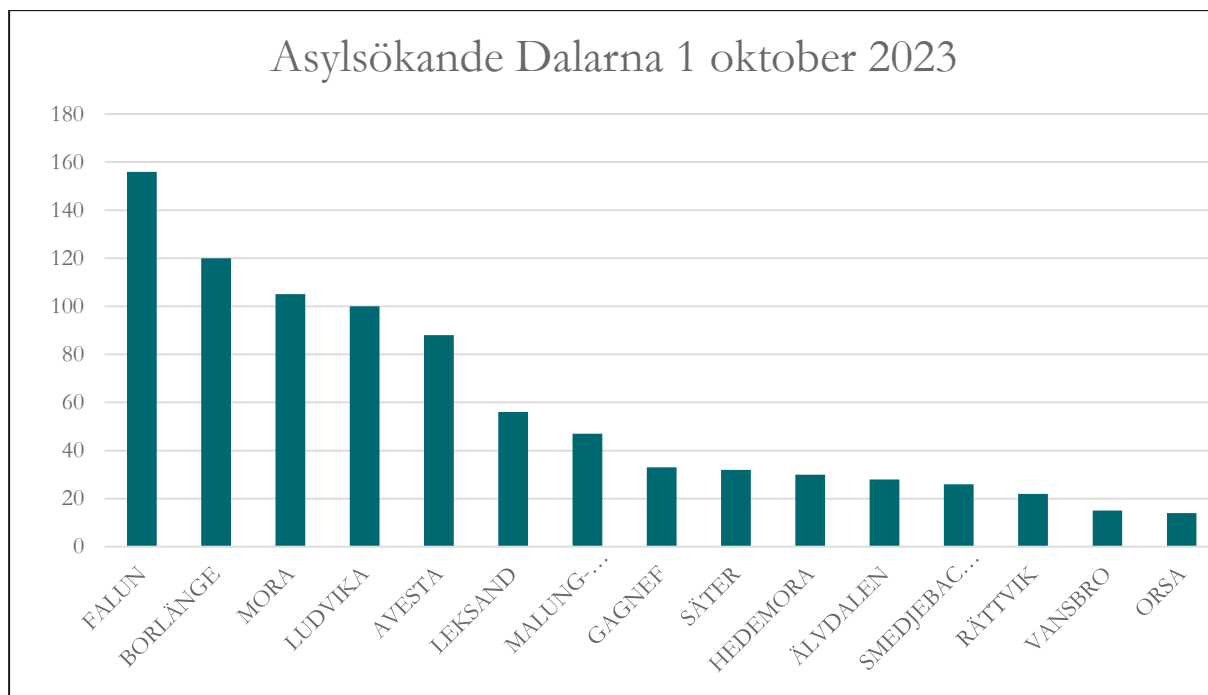
.. = Få till antalet, uppgift kan ej anges av integritetsskäl.

Tabellen visar inskrivna individer som sökt skydd enligt massflyktsdirektivet (TPD)

Kommun	Anläggningsboende (ABO)	Eget boende (EBO)	Kommunalt boende	Övrigt boende	Totalt
AVESTA	0	..	27	..	56

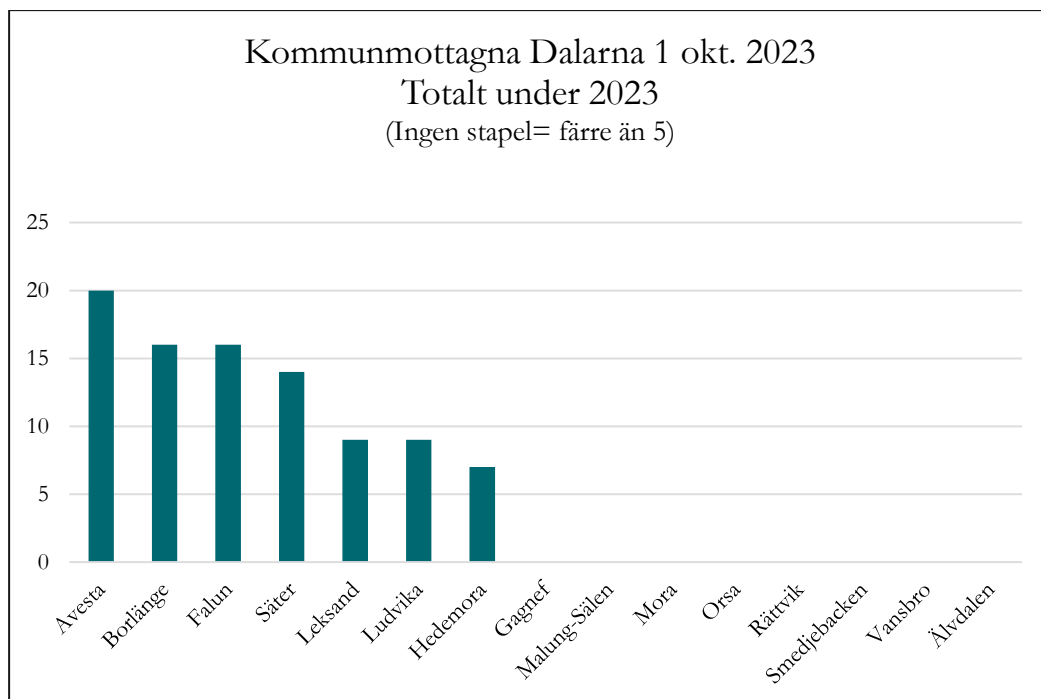
Tabellen visar inskrivna individer som är ukrainska medborgare (UA).

Kommun	Anläggningsboende (ABO)	Eget boende (EBO)	Kommunalt boende	Övrigt boende	Totalt
AVESTA	0	30		..	59



Kommun	Anläggn.-boende (ABO)	Eget boende (EBO)	Kommunalt boende	Övrigt boende	Totalt
FALUN	0	..	84	..	156
BORLÄNGE	0	65	120
MORA	0	58	47	0	105
LUDVIKA	0	69	100
AVESTA	0	58	88
LEKSAND	0	33	56
MALUNG-SÄLEN	0	32	47
GAGNEF	0	19	14	0	33
SÄTER	0	18	14	0	32
HEDEMORA	0	23	7	0	30
ÄLVDALEN	0	11	17	0	28
SMEDJEBACKEN	0	9	17	0	26
RÄTTVIK	0	7	15	0	22
VANSBRO	0	..	7	..	15
ORSA	0	0	14
Totalt	0	485	369	18	872

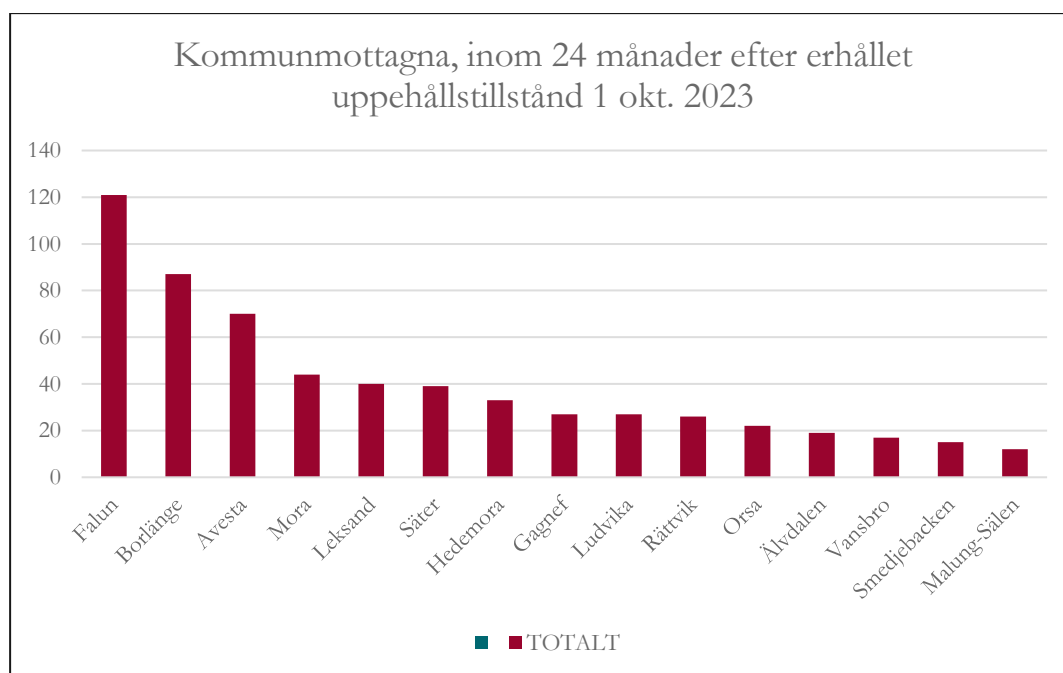
Migrationsverket skriver av integritetsskäl inte längre ut antal lägre än 5. Detta innebär att det inte i vissa fall inte går att se antalet personer.



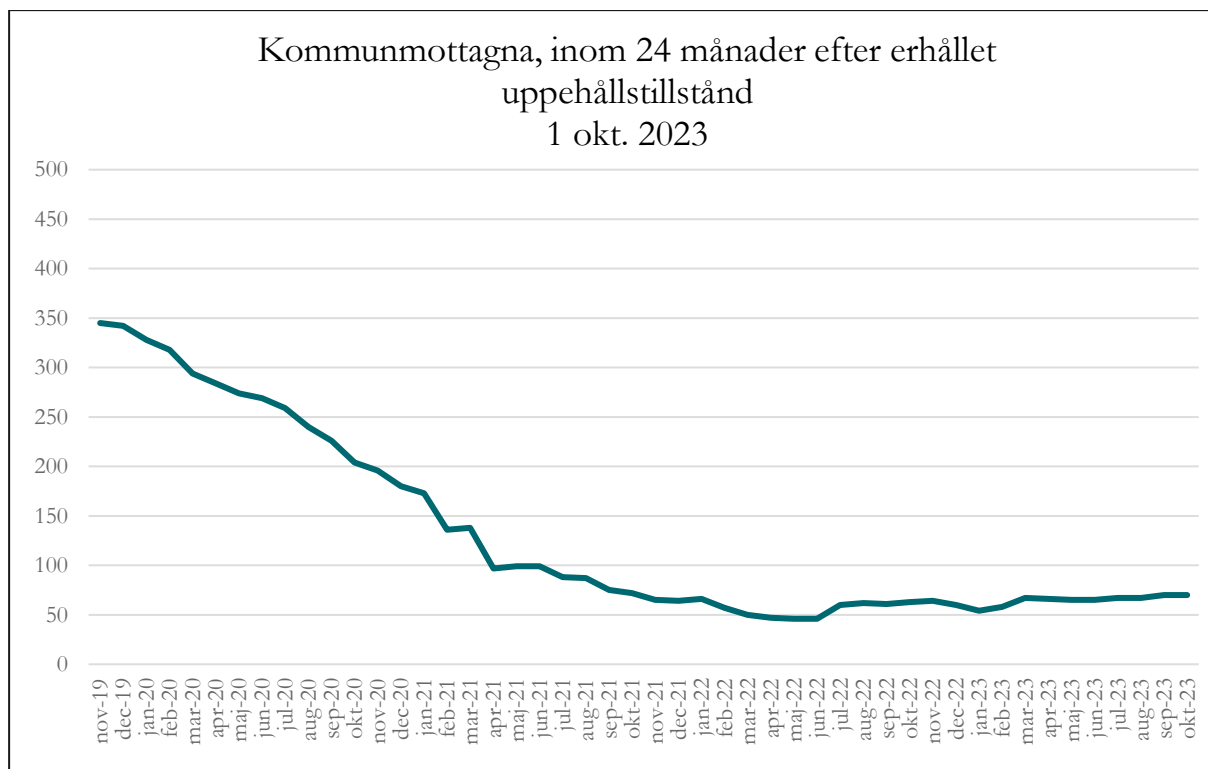
Massflyktingar från Ukraina folkbokförs inte i kommunen och ingår därför inte i beräkningen.

Avesta	14	6	20
Borlänge	8	8	16
Falun	6	10	16
Säter	6	8	14
Leksand	9
Ludvika	9
Hedemora	7
Gagnef	0
Malung-Sälén	..	0	..
Mora
Orsa
Rättvik	0
Smedjebacken
Vansbro	..	0	..
Älvdalen	0
Totalt	56	55	111

Den första ersättningen betalas ut till den mottagande kommunen månaden efter att en nyanländ har tagits emot. Först månaden efter det finns den nyanlände med i mottagningsstatistiken. Det innebär till exempel att när en nyanländ tas emot i en kommun i januari så får kommunen sin första ersättning i februari och den nyanlände finns med i Migrationsverkets statistik över kommunmottagna i mars samma år.



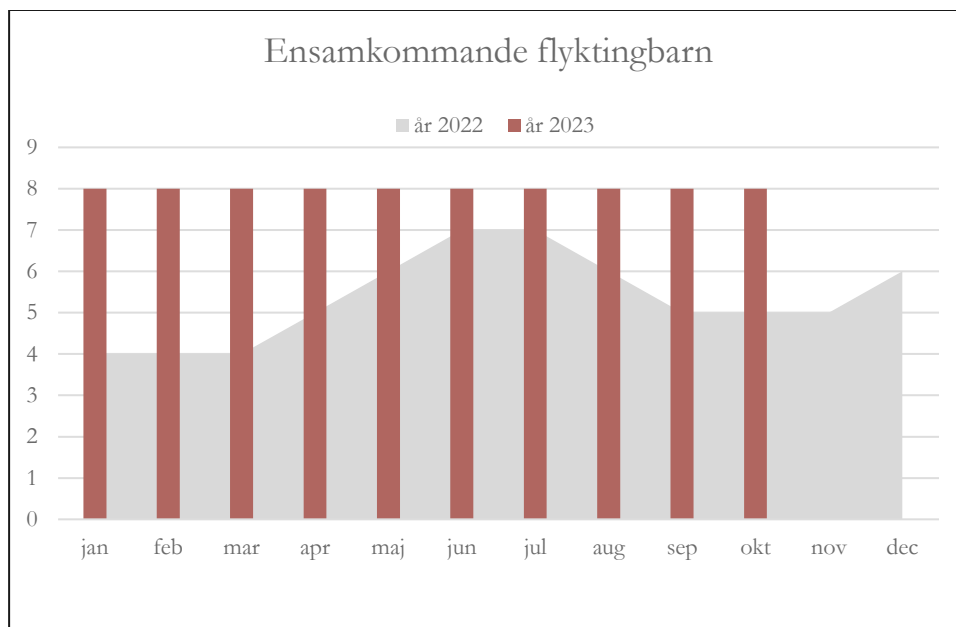
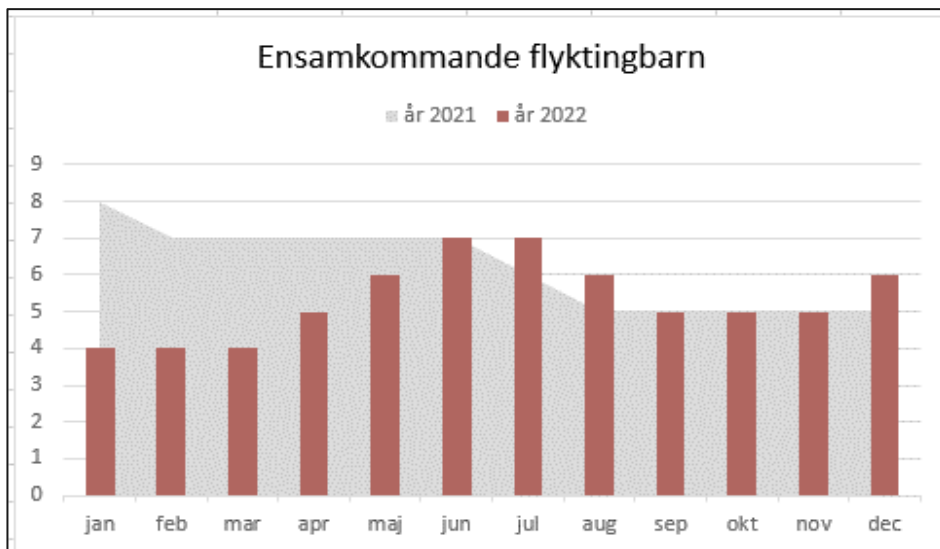
KOMMUN	TOTALT
Falun	121
Borlänge	87
Avesta	70
Mora	44
Leksand	40
Säter	39
Hedemora	33
Gagnef	27
Ludvika	27
Rättvik	26
Orsa	22
Älvdalen	19
Vansbro	17
Smedjebacken	15
Malung-Sälen	12
Totalt	599



okt-21	72	-3
nov-21	65	-7
dec-21	64	-1
jan-22	66	2
feb-22	57	-9
mar-22	50	-7
apr-22	47	-3
maj-22	46	-1
jun-22	46	0
jul-22	60	14
aug-22	62	2
sep-22	61	-1
okt-22	63	2
nov-22	64	1
dec-22	60	-4
jan-23	54	-6
feb-23	58	4
mar-23	67	9
apr-23	66	-1
maj-23	65	-1
jun-23	65	0
jul-23	67	2
aug-23	67	0
sep-23	70	3
okt-23	70	0

Förändring under 12 månader

01-okt-22	63
01-okt-23	70
	<u>7</u>



Ensamkommande flyktingbarn

	år 2023	år 2022	år 2021	år 2020	år 2019	år 2018	år 2017	År 2016
jan	8	4	8	11	18	54	100	128
feb	8	4	7	11	18	47	92	122
mar	8	4	7	10	18	43	92	124
apr	8	5	7	10	18	42	86	124
maj	8	6	7	11	17	39	82	123
jun	8	7	7	11	17	39	81	121
jul	8	7	6	10	15	27	77	117
aug	8	6	5	8	14	27	74	118
sep	8	5	5	8	13	27	71	114
okt	8	5	5	8	12	25	68	112
nov		5	5	9	12	24	62	109
dec		6	5	9	11	20	57	103

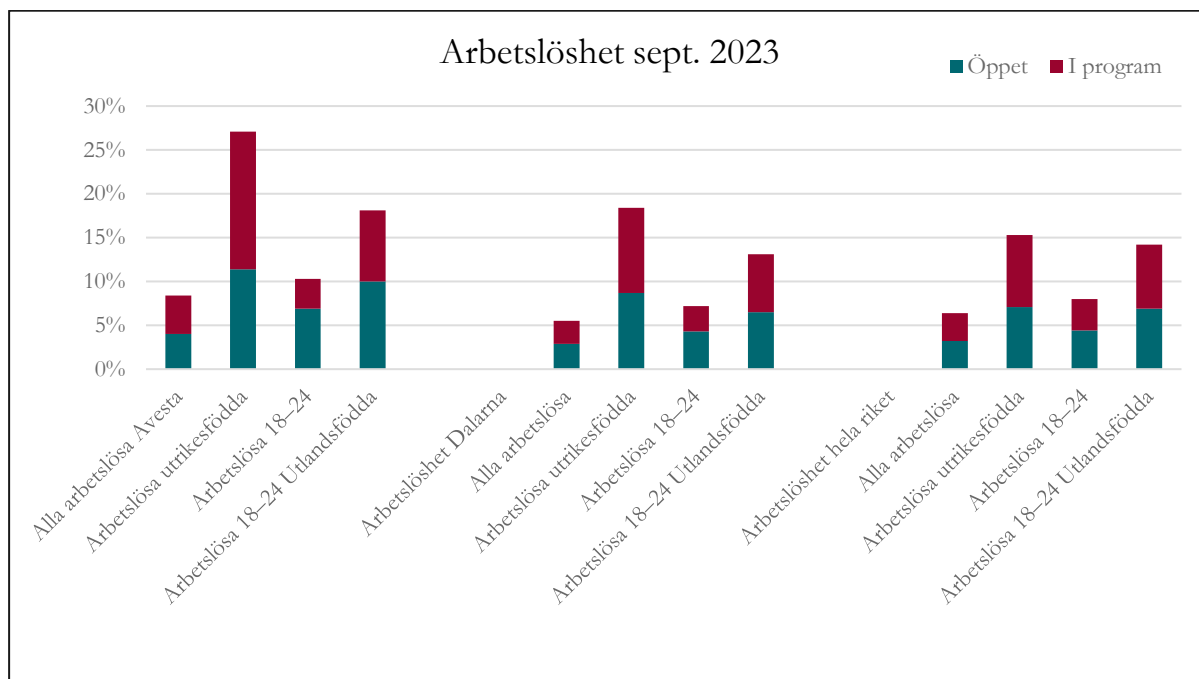
Arbetslöshetsstatistik

Följande räknas ej som arbetslösa utan hör till kategorin **Anställda med stöd**:

Extratjänster, Instegsjobb, Trainee, Särskilt anställningsstöd, Moderna beredskapsjobb.

Till Arbetslösa i program med aktivitetsstöd hör:

Arbetsmarknadsutbildning, Arbetspraktik, Prova på-platser, Praktisk kompetensutveckling, Arbetsträning med handledare, Arbetsträning inom praktiskt basår, Stöd till start av näringsverksamhet, Jobbgaranti för ungdomar, Aktiviteter inom vägledning och platsförmedling, Arbetslivsinriktad rehabilitering, Förberedande utbildning, Fördjupad kartläggning och vägledning, Arbetslivsintroduktion, Projekt med arbetsmarknadspolitisk inriktning, Jobb- och utvecklingsgaranti.



Arbetslöshet Avesta sept. 2023	Öppet	I program	Totalt
Alla arbetslösa Avesta	4,0%	4,4%	8,4%
Arbetslösa utrikesfödda	11,4%	15,7%	27,1%
Arbetslösa 18-24	6,9%	3,4%	10,3%
Arbetslösa 18-24 Utlandsfödda	10,0%	8,1%	18,1%
Arbetslöshet Dalarna			
Alla arbetslösa	2,9%	2,6%	5,5%
Arbetslösa utrikesfödda	8,7%	9,7%	18,4%
Arbetslösa 18-24	4,3%	2,9%	7,2%
Arbetslösa 18-24 Utlandsfödda	6,5%	6,6%	13,1%
Arbetslöshet hela riket			
Alla arbetslösa	3,2%	3,2%	6,4%
Arbetslösa utrikesfödda	7,1%	8,2%	15,3%
Arbetslösa 18-24	4,4%	3,6%	8,0%
Arbetslösa 18-24 Utlandsfödda	6,9%	7,3%	14,2%

Arbetslöshet Jmf månader**Arbetslöshet Avesta**

	aug-23	sep-23	
Alla arbetslösa	8,3%	8,4%	0,1 Procentenheter
Arbetslösa utrikesfödda	26,6%	27,1%	0,5 Procentenheter
Arbetslösa 18-24	9,8%	10,3%	0,5 Procentenheter
Arbetslösa 18-24 Utlandsfödda	17,8%	18,1%	0,3 Procentenheter

Arbetslöshet Dalarna

Alla arbetslösa	5,3%	5,5%	0,2 Procentenheter
Arbetslösa utrikesfödda	18,3%	18,4%	0,1 Procentenheter
Arbetslösa 18-24	7,0%	7,2%	0,2 Procentenheter
Arbetslösa 18-24 Utlandsfödda	12,9%	13,1%	0,2 Procentenheter

Arbetslöshet Riket

Alla arbetslösa	6,4%	6,4%	0,0 Procentenheter
Arbetslösa utrikesfödda	15,2%	15,3%	0,1 Procentenheter
Arbetslösa 18-24	7,9%	8,0%	0,1 Procentenheter
Arbetslösa 18-24 Utlandsfödda	14,0%	14,2%	0,2 Procentenheter

Arbetslöshet Jmf år**Arbetslöshet Avesta**

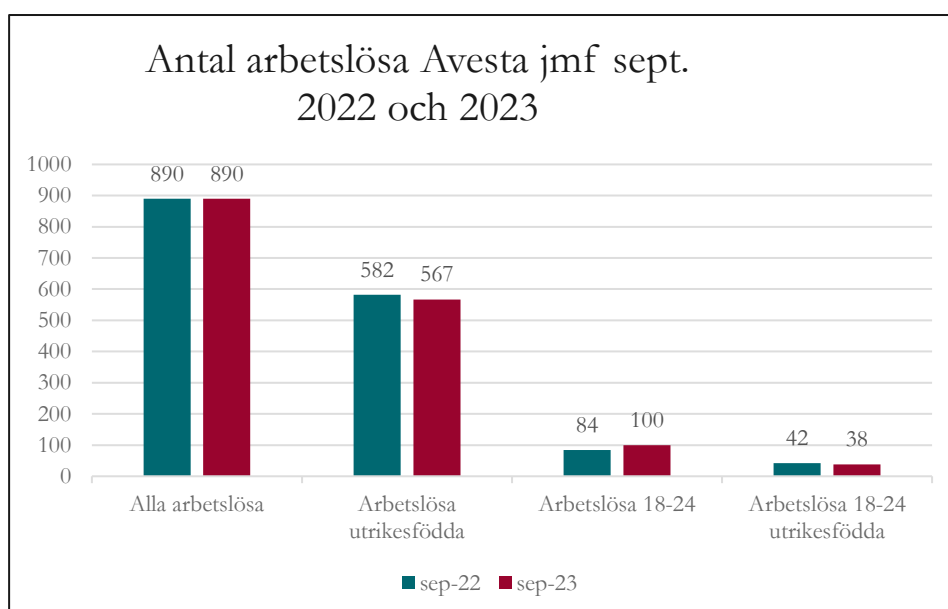
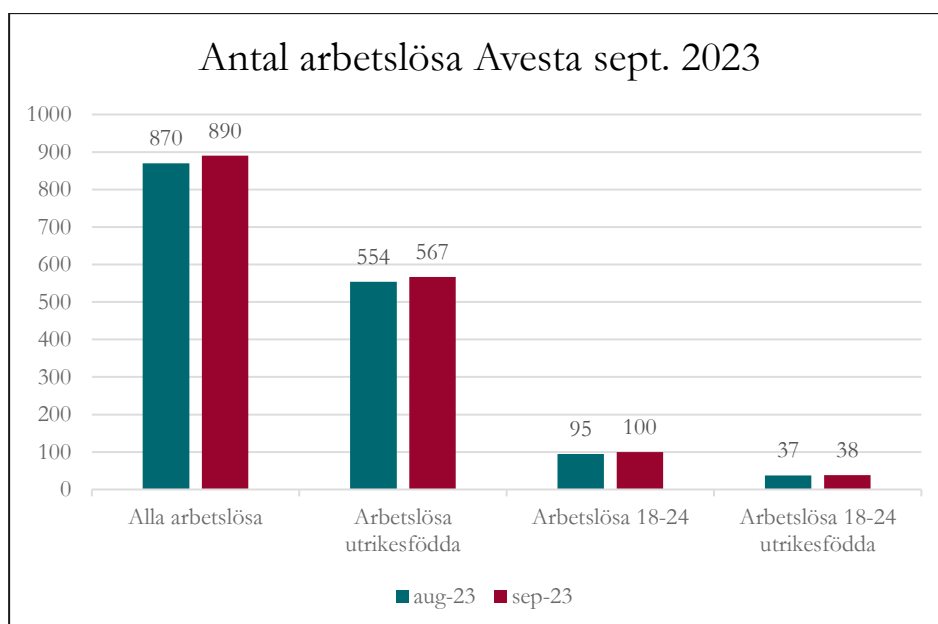
	sep-22	sep-23	
Alla arbetslösa	8,5%	8,4%	-0,1 Procentenheter
Arbetslösa utrikesfödda	28,2%	27,1%	-1,1 Procentenheter
Arbetslösa 18-24	9,1%	10,3%	1,2 Procentenheter
Arbetslösa 18-24 Utlandsfödda	19,3%	18,1%	-1,2 Procentenheter

Arbetslöshet Dalarna

Alla arbetslösa	6,0%	5,5%	-0,5 Procentenheter
Arbetslösa utrikesfödda	20,8%	18,4%	-2,4 Procentenheter
Arbetslösa 18-24	7,9%	7,2%	-0,7 Procentenheter
Arbetslösa 18-24 Utlandsfödda	17,1%	13,1%	-4,0 Procentenheter

Arbetslöshet Riket

Alla arbetslösa	6,5%	6,4%	-0,1 Procentenheter
Arbetslösa utrikesfödda	16,1%	15,3%	-0,8 Procentenheter
Arbetslösa 18-24	8,3%	8,0%	-0,3 Procentenheter
Arbetslösa 18-24 Utlandsfödda	16,4%	14,2%	-2,2 Procentenheter



Månadsjämförelse

Arbetslöshet antal 2023	aug-23	sep-23
Alla arbetslösa	870	890
Arbetslösa utrikesfödda	554	567
Arbetslösa 18-24	95	100
Arbetslösa 18-24 utrikesfödda	37	38

Diff.

20

13

5

1

Öppet - i program aug. 2023	Öppet	I program
Alla arbetslösa	427	463
Arbetslösa utrikesfödda	239	328
Arbetslösa 18-24	67	33
Arbetslösa 18-24 utrikesfödda	21	17

Arbetslöshet antal 2023	jul-23	aug-23	Diff.
Alla arbetslösa	863	870	7
Arbetslösa utrikesfödda	554	554	0
Arbetslösa 18-24	95	95	0
Arbetslösa 18-24 utrikesfödda	45	37	-8

Öppet - i program aug. 2023	Öppet	I program
Alla arbetslösa	410	460
Arbetslösa utrikesfödda	231	323
Arbetslösa 18-24	61	34
Arbetslösa 18-24 utrikesfödda	19	18

Årsjämförelse antal Avesta

Totalt öppet och i program	sep-22	sep-23	
Alla arbetslösa	890	890	0
Arbetslösa utrikesfödda	582	567	-15
Arbetslösa 18-24	84	100	16
Arbetslösa 18-24 utrikesfödda	42	38	-4

I program	sep-22	sep-23	
Alla arbetslösa	474	463	-11
Arbetslösa utrikesfödda	338	328	-10
Arbetslösa 18-24	45	33	-12
Arbetslösa 18-24 utrikesfödda	25	17	-8

Öppet arbetslösa	sep-22	sep-23	
Alla arbetslösa	416	427	11
Arbetslösa utrikesfödda	244	239	-5
Arbetslösa 18-24	39	67	28
Arbetslösa 18-24 utrikesfödda	17	21	4

Antal arbetslösa i Avesta efter utbildningsbakgrund och födelseland

Arbetslösa öppet och i program efter födelseland Sept. 2023	Utom-europeiskt	Andel av totalen	Jmf föregående år	Varav öppet arbetslösa	Sverige	Europa utom Sverige
Eftergymnasial utbildning	78	15,4%	-9,3%	24	55	20
Gymnasial utbildning	90	17,8%	-6,3%	35	182	23
Förgymnasial utbildning	338	66,8%	-2,6%	136	86	18
Totalt	506	100,0%	-13,8%	210	323	61

Förändring= Förändring i procentenheter jämfört med föregående år.

Handläggare:
Birgitta Hägg

Lägesrapport kring integration, Avesta kommun november 2023

Statistik är inhämtad från Migrationsverket, daterad 2023-11-01 samt Arbetsförmedlingens statistik för okt. 2023.

Asylsökande

90 personer, vilket är en ökning med 2 personer jämfört med föregående månad. Antalet personer som bor i eget boende (EBO) är 61 personer (+3). Ett antal personer som går under massflyktsdirektivet har sedan 1 juli 2022 anvisats hit och i statistiken räknas de in bland asylsökande, rubrik: Kommunalt boende. Personer som går under massflyktsdirektivet har tidsbestämt uppehållstillstånd till den 4 mars 2024. De folkbokförs dock inte i Avesta kommun, allt enligt ändringar i Lagen (1994:137) om mottagande av asylsökande m.fl. som trädde kraft 1 juli 2022. Dessa ukrainare bor nu i lägenheter och Avesta kommun har ansvar för dem, 1 okt. var det 26 personer, varav 11 är barn under 18 år. Samtliga ukrainare som kommunen har kännedom om har erbjudits att få egen lägenhet, men ett antal har valt att fortsätta bo Egenbosatta (EBO) hos vänner och släktingar. De ingår då inte i vårt ansvarsområde.

Kommunmottagna enligt ersättningsförordningen under 2023

Den första ersättningen betalas ut till den mottagande kommunen månaden efter att en nyanländ har tagits emot. Först månaden efter det finns den nyanlände med i mottagningsstatistiken. Det innebär till exempel att när en nyanländ tas emot i en kommun i januari så får kommunen sin första ersättning i februari och den nyanlände finns med i Migrationsverkets statistik över kommunmottagna i mars samma år. **Nedanstående siffror anger det registrerade och totala mottagandet under 2022. Februarirapporten visar således totalt mottagna föregående år.**

Under 2023 har 20 personer fått uppehållstillstånd och som får etableringsersättning flyttat till Avesta kommun. Endast personer i arbetsför ålder (20–64 år) har rätt till etableringsersättning, barn räknas således inte in i antalet mottagna. Därtill kommer personer som flyttar hit och som inte är berättigade till etableringsersättning, exempelvis anhöriginvandrade med försörjningskrav.

Kommunmottagna bosatta personer i Avesta kommun, inom två år efter beviljat uppehållstillstånd: 71 personer, en ökning med 1 person sedan föregående månad.

Ensamkommande flyktingbarn

Avesta kommun ansvarade för 8 ensamkommande flyktingbarn vid oktober månads slut, vilket är detsamma som föregående månad.

Arbetslöshet (sammantaget öppen och i programåtgärd) oktober månads statistik

Arbetslösheten alla kategorier är 8,5 % i Avesta kommun, (+0,1 procentenheter jämfört med september). Bland utrikesfödda är arbetslösheten 26,9 (-0,2 procentenheter). Bland unga 18–24 år är 9,2 % arbetslösa, (-1,1) och i motsvarande grupp utrikesfödda är arbetslösheten 16,9% (-1,2 procentenheter).

I antal innebär detta att 893 personer, alla kategorier, är arbetslösa i Avesta kommun, (+3 jämfört med september månad). I gruppen utrikesfödda är 558 personer utan arbete (-9). Bland unga arbetslösa 18–24 år är 95 personer arbetslösa (-5) och i motsvarande grupp utrikesfödda är 37 unga utan arbete (-1).

Se även diagram längre ned i detta dokument.

Nationell statistik asylsökande

Inkomna ansökningar om asyl totalt 2022 (förstagångsansökningar)

Antal asylansökningar: 16 735

Antal asylansökningar massflyktsdirektivet: 50 357

Antal asylansökningar ukrainska medborgare (inkl. massflyktsdirektivet): 51 252

Inkomna ansökningar om asyl 2023 (förstagångsansökningar)

Inkomna ansökningar om asyl under 2023 (1 nov.): 10 672 Varav EKB: 295

Sökande enl. massflyktsdirektivet under 2023 (1 nov.): 10 161 Varav EKB: 125

Totalt antal asyl- och massflyktssökande: 20 833 Varav EKB: 420

Avgjorda asylärenden 2023 (förstagångsansökningar, första instans)

Bifallsandel av totala antalet avgjorda ärenden t.o.m. 1 nov. 2023

Asylsökande: 27% bifall i okt. månad. (Genomsnitt 2022: 26%)

Genomsnittlig handläggningstid 2023: 199 dagar (Genomsnitt 2022: 166 dagar).

Massflyktsärenden: 92% bifall i okt.

Genomsnittlig handläggningstid 2023: 27 dagar.

Ukrainska medborgare asyl: 0% bifall i okt.

Genomsnittlig handläggningstid 2023: 285 dagar.

Månadsstatistik

Månadsstatistiken visar förstagångsansökningar, avgjorda och beviljade i första instans (Migrationsverket). Här ingår inte sökande från Ukraina enligt massflyktsdirektivet.

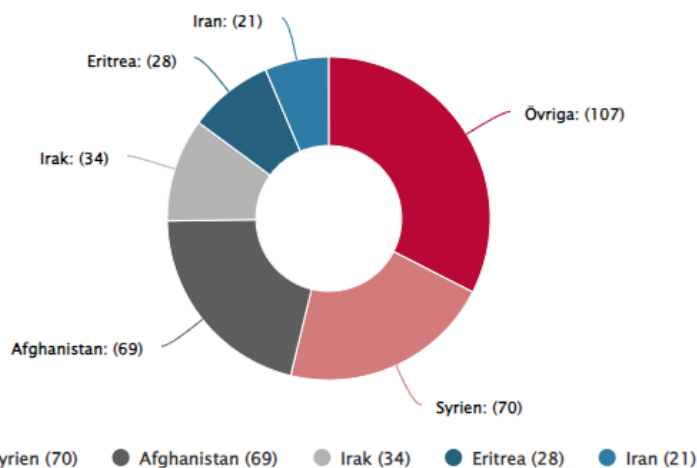
Statistik om dem finns på sidan [Sökande från Ukraina](#).

Månadsstatistik asyl	jan–okt 2023	oktober 2023
Inkomna ansökningar	10 672	937
Varav inkomna ensamkommande barn	295	28
Avgjorda ärenden	13 341	1 398
Beviljade uppehållstillstånd	4 683	421
Öppna ärenden*		5 931
Antal återvändande**	4 143	328

*Öppna ärenden är ärenden som inkommit men inte fått beslut än.

**Siffrorna visar antal självmant återvändande.

Månadsstatistik asyl - vanligaste medborgarskapen oktober



Statistik Avesta kommun

Ukrainska flyktingar 1 nov.

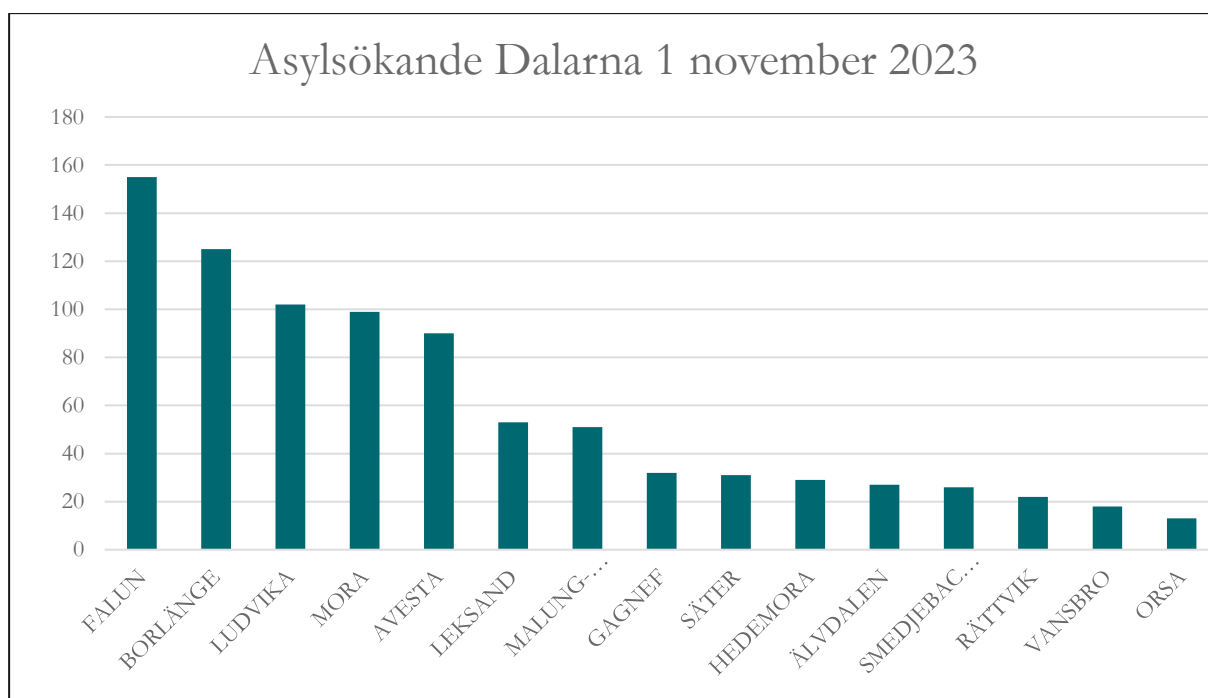
.. = Få till antalet, uppgift kan ej anges av integritetsskäl.

Tabellen visar inskrivna individer som sökt skydd enligt massflyktsdirektivet (TPD)

Kommun	Anläggningsboende (ABO)	Eget boende (EBO)	Kommunalt boende	Övrigt boende	Totalt
AVESTA	0	29			57

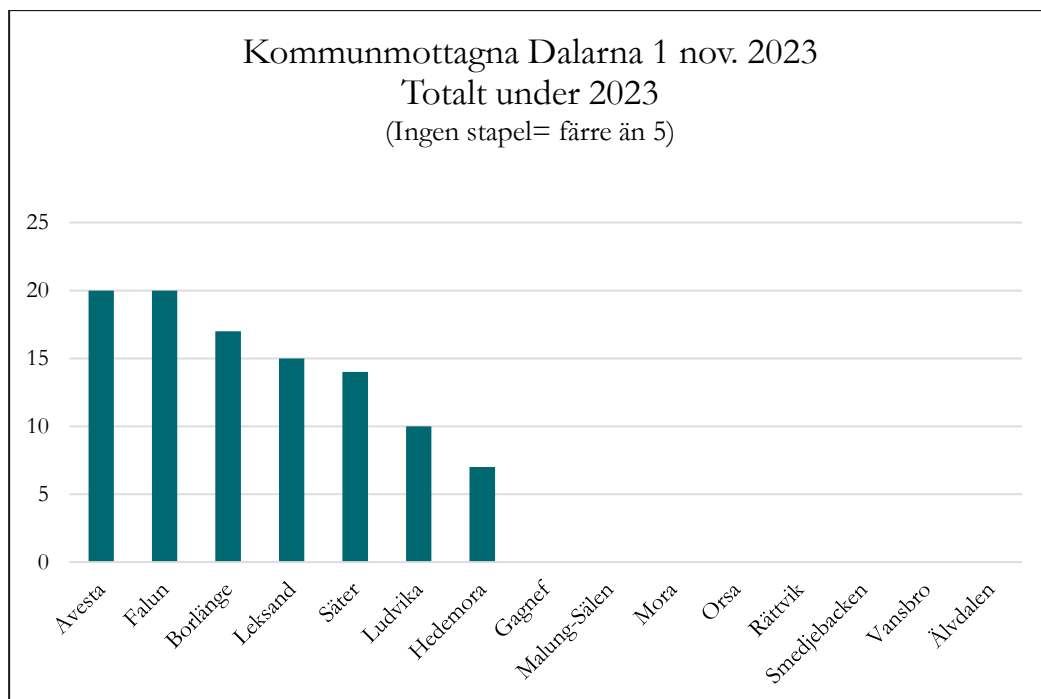
Tabellen visar inskrivna individer som är ukrainska medborgare (UA).

Kommun	Anläggningsboende (ABO)	Eget boende (EBO)	Kommunalt boende	Övrigt boende	Totalt
AVESTA	0	32	60



Kommun	Anläggn.-boende (ABO)	Eget boende (EBO)	Kommunalt boende	Övrigt boende	Totalt
FALUN	0	..	86	..	155
BORLÄNGE	0	63	125
LUDVIKA	0	70	102
MORA	0	52	47	0	99
AVESTA	0	61	90
LEKSAND	0	32	53
MALUNG-SÄLEN	0	36	51
GAGNEF	0	19	13	0	32
SÄTER	0	17	14	0	31
HEDEMORA	0	22	7	0	29
ÄLVDALEN	0	10	17	0	27
SMEDJEBACKEN	0	9	17	0	26
RÄTTVIK	0	7	15	0	22
VANSBRO	0	..	8	..	18
ORSA	0	0	13
Totalt	0	478	376	19	873

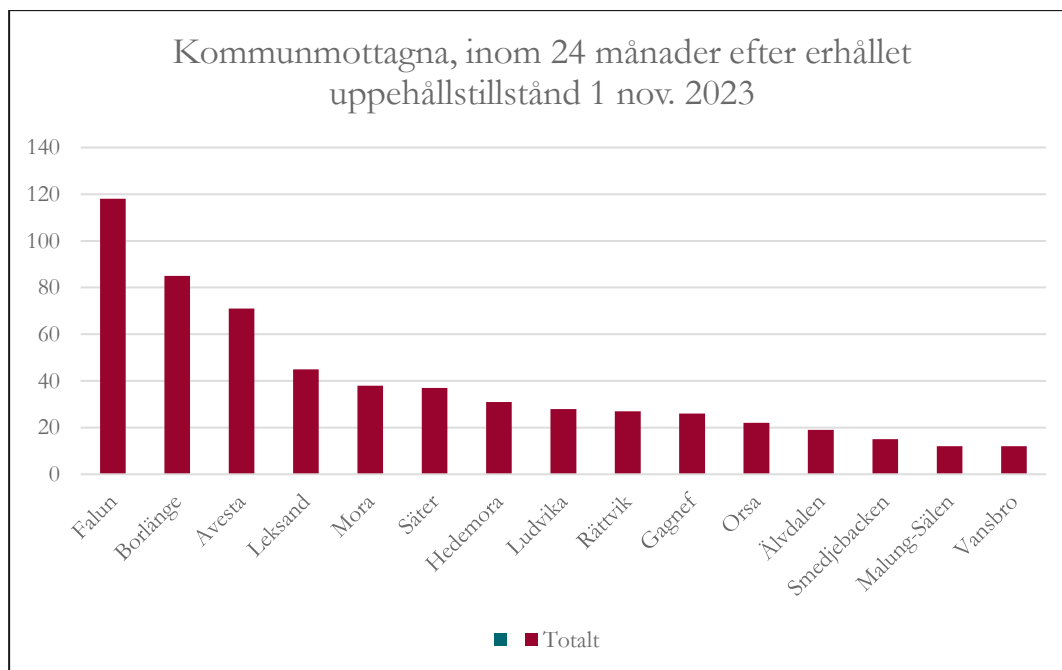
Migrationsverket skriver av integritetsskäl inte längre ut antal lägre än 5. Detta innebär att det inte i vissa fall inte går att se antalet personer.



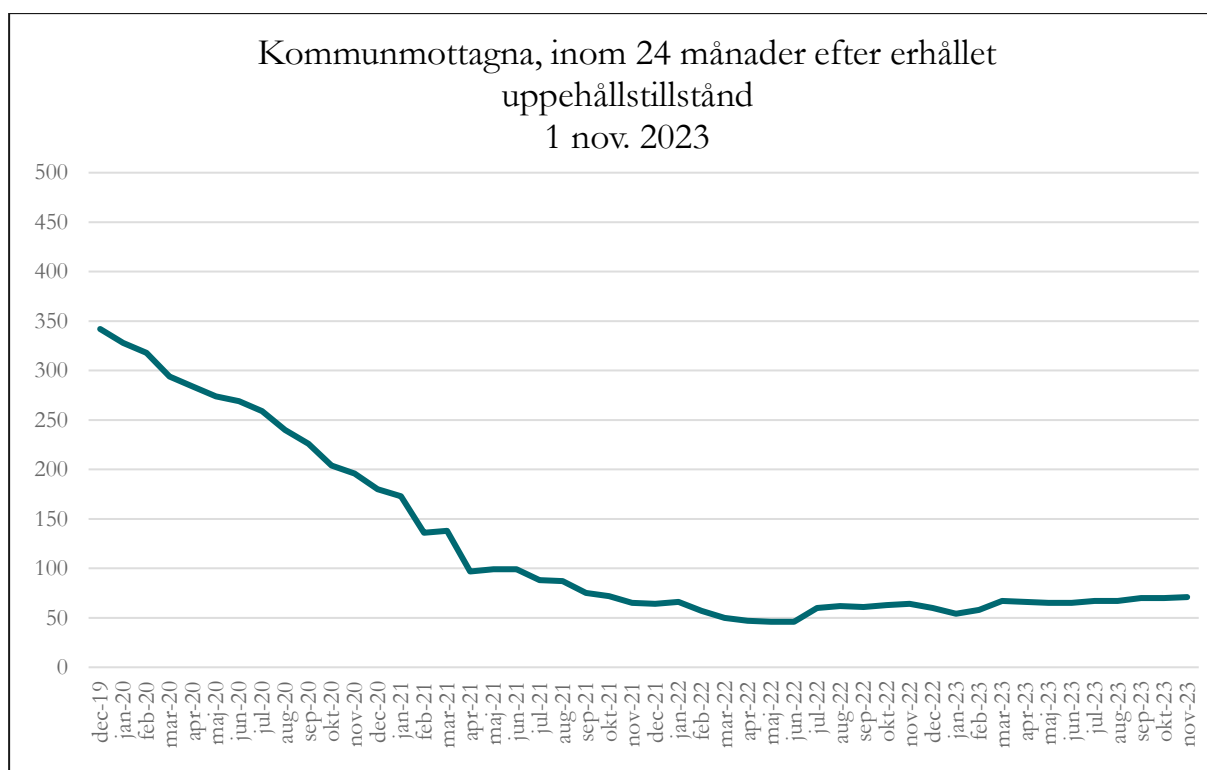
Massflyktingar från Ukraina folkbokförs inte i kommunen och ingår därför inte i beräkningen.

Kommun	Kvinnor	Män	Totalt
Avesta	14	6	20
Falun	8	12	20
Borlänge	8	9	17
Leksand	7	8	15
Säter	6	8	14
Ludvika	10
Hedemora	7
Gagnef	0
Malung-Sälen	..	0	..
Mora
Orsa
Rättvik
Smedjebacken
Vansbro	..	0	..
Älvdalen	0
Totalt	63	61	124

Den första ersättningen betalas ut till den mottagande kommunen månaden efter att en nyanländ har tagits emot. Först månaden efter det finns den nyanlände med i mottagningsstatistiken. Det innebär till exempel att när en nyanländ tas emot i en kommun i januari så får kommunen sin första ersättning i februari och den nyanlände finns med i Migrationsverkets statistik över kommunmottagna i mars samma år.



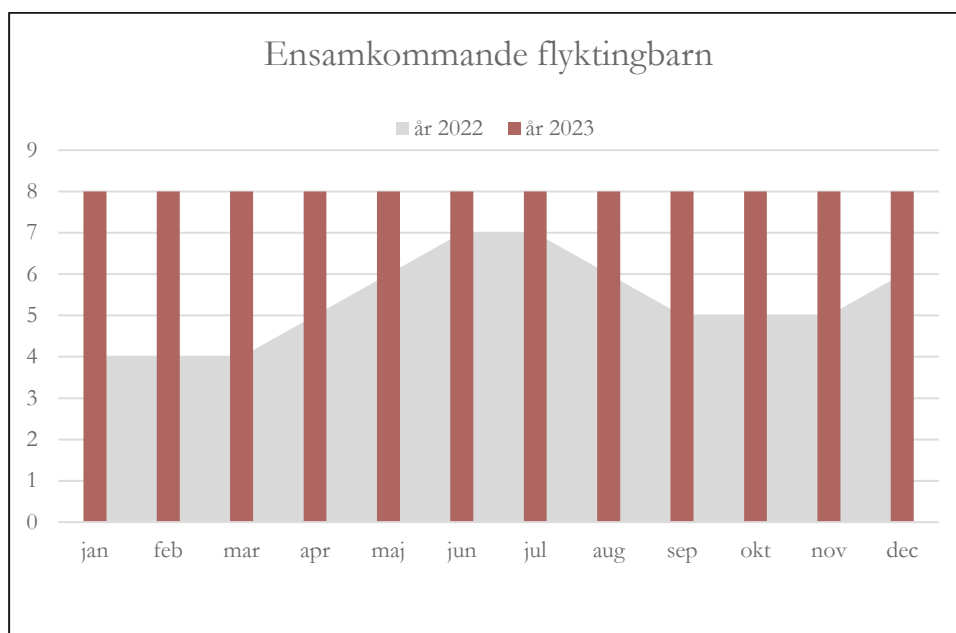
KOMMUN	TOTALT
Falun	118
Borlänge	85
Avesta	71
Leksand	45
Mora	38
Säter	37
Hedemora	31
Ludvika	28
Rättvik	27
Gagnef	26
Orsa	22
Älvdalen	19
Smedjebacken	15
Malung-Sälen	12
Vansbro	12
Dalarnas län	122



nov-21	65	-7
dec-21	64	-1
jan-22	66	2
feb-22	57	-9
mar-22	50	-7
apr-22	47	-3
maj-22	46	-1
jun-22	46	0
jul-22	60	14
aug-22	62	2
sep-22	61	-1
okt-22	63	2
nov-22	64	1
dec-22	60	-4
jan-23	54	-6
feb-23	58	4
mar-23	67	9
apr-23	66	-1
maj-23	65	-1
jun-23	65	0
jul-23	67	2
aug-23	67	0
sep-23	70	3
okt-23	70	0
nov-23	71	1

Förändring under 12 månader

01-okt-23	70
01-nov-23	71
	1



Ensamkommande flyktingbarn

	år 2023	år 2022	år 2021	år 2020	år 2019	år 2018	år 2017	År 2016
jan	8	4	8	11	18	54	100	128
feb	8	4	7	11	18	47	92	122
mar	8	4	7	10	18	43	92	124
apr	8	5	7	10	18	42	86	124
maj	8	6	7	11	17	39	82	123
jun	8	7	7	11	17	39	81	121
jul	8	7	6	10	15	27	77	117
aug	8	6	5	8	14	27	74	118
sep	8	5	5	8	13	27	71	114
okt	8	5	5	8	12	25	68	112
nov	8	5	5	9	12	24	62	109
dec		6	5	9	11	20	57	103

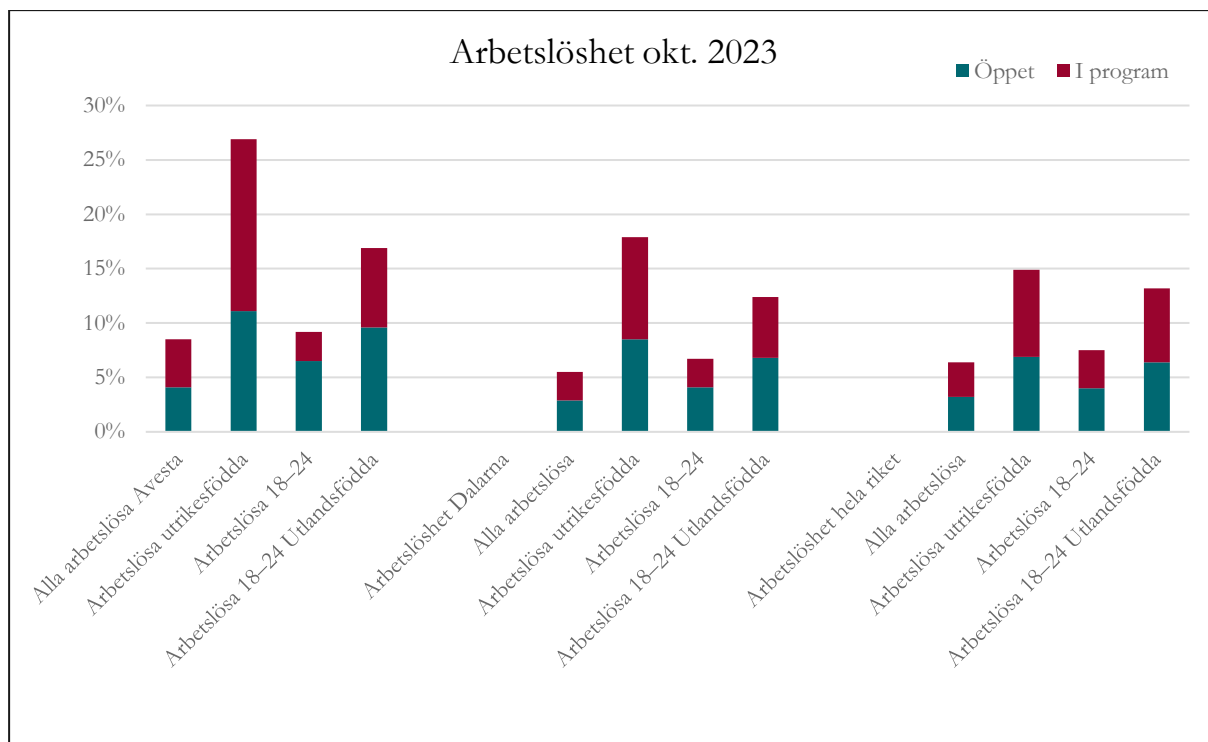
Arbetslöshetsstatistik

Följande räknas ej som arbetslösa utan hör till kategorin Anställda med stöd:

Extratjänster, Instegsjobb, Trainee, Särskilt anställningsstöd, Moderna beredskapsjobb.

Till Arbetslösa i program med aktivitetsstöd hör:

Arbetsmarknadsutbildning, Arbetspraktik, Prova på-platser, Praktisk kompetensutveckling, Arbetsträning med handledare, Arbetsträning inom praktiskt basår, Stöd till start av näringsverksamhet, Jobbgaranti för ungdomar, Aktiviteter inom vägledning och platsförmedling, Arbetslivsinriktad rehabilitering, Förberedande utbildning, Fördjupad kartläggning och vägledning, Arbetslivsintrouktion, Projekt med arbetsmarknadspolitisk inriktning, Jobb- och utvecklingsgaranti.



Arbetslöshet Avesta okt. 2023		Öppet	I program	Totalt
Alla arbetslösa Avesta		4,1%	4,4%	8,5%
Arbetslösa utrikesfödda		11,1%	15,8%	26,9%
Arbetslösa 18-24		6,5%	2,7%	9,2%
Arbetslösa 18-24 Utlandsfödda		9,6%	7,3%	16,9%
Arbetslöshet Dalarna				
Alla arbetslösa		2,9%	2,6%	5,5%
Arbetslösa utrikesfödda		8,5%	9,4%	17,9%
Arbetslösa 18-24		4,1%	2,6%	6,7%
Arbetslösa 18-24 Utlandsfödda		6,8%	5,6%	12,4%
Arbetslöshet hela riket				
Alla arbetslösa		3,2%	3,2%	6,4%
Arbetslösa utrikesfödda		6,9%	8,0%	14,9%
Arbetslösa 18-24		4,0%	3,5%	7,5%
Arbetslösa 18-24 Utlandsfödda		6,4%	6,8%	13,2%

Arbetslöshet Jmf månader**Arbetslöshet Avesta**

	sep-23	okt-23	
Alla arbetslösa	8,4%	8,5%	0,1 Procentenheter
Arbetslösa utrikesfödda	27,1%	26,9%	-0,2 Procentenheter
Arbetslösa 18-24	10,3%	9,2%	-1,1 Procentenheter
Arbetslösa 18-24 Utlandsfödda	18,1%	16,9%	-1,2 Procentenheter

Arbetslöshet Dalarna

Alla arbetslösa	5,5%	5,5%	0,0 Procentenheter
Arbetslösa utrikesfödda	18,4%	17,9%	-0,5 Procentenheter
Arbetslösa 18-24	7,2%	6,7%	-0,5 Procentenheter
Arbetslösa 18-24 Utlandsfödda	13,1%	12,4%	-0,7 Procentenheter

Arbetslöshet Riket

Alla arbetslösa	6,4%	6,4%	0,0 Procentenheter
Arbetslösa utrikesfödda	15,3%	14,9%	-0,4 Procentenheter
Arbetslösa 18-24	8,0%	7,5%	-0,5 Procentenheter
Arbetslösa 18-24 Utlandsfödda	14,2%	13,2%	-1,0 Procentenheter

Arbetslöshet Jmf år**Arbetslöshet Avesta**

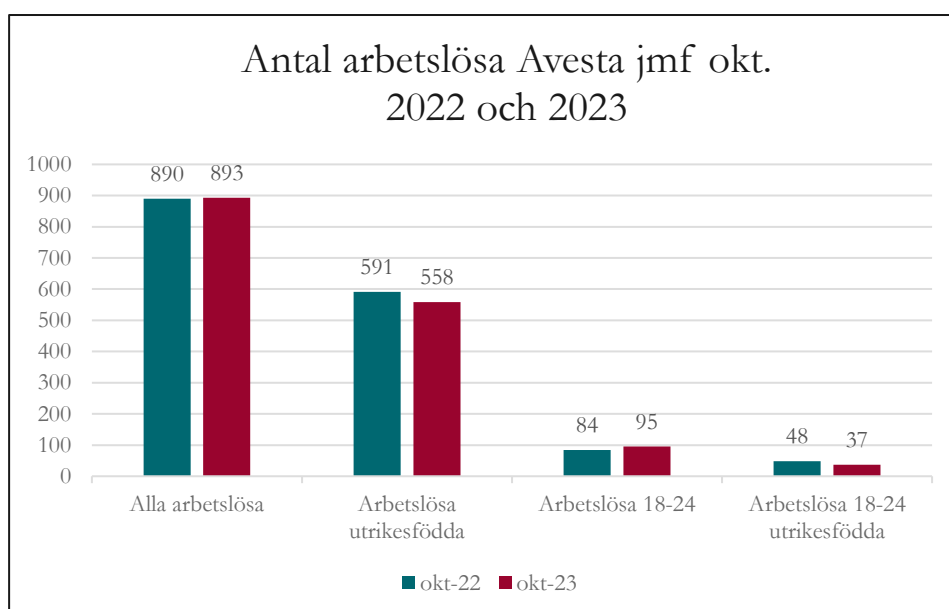
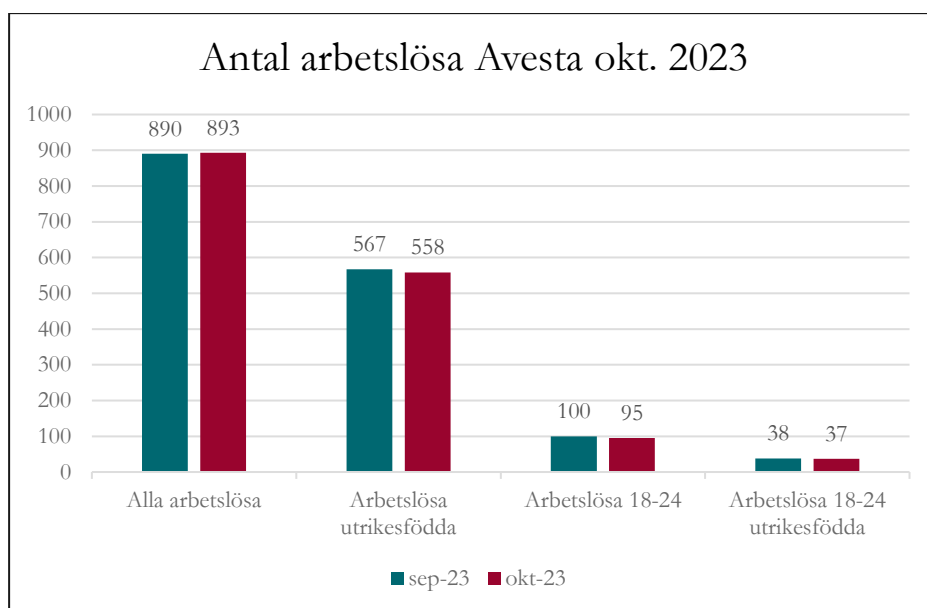
	okt-22	okt-23	
Alla arbetslösa	8,5%	8,5%	0,0 Procentenheter
Arbetslösa utrikesfödda	28,5%	26,9%	-1,6 Procentenheter
Arbetslösa 18-24	9,1%	9,2%	0,1 Procentenheter
Arbetslösa 18-24 Utlandsfödda	21,6%	16,9%	-4,7 Procentenheter

Arbetslöshet Dalarna

Alla arbetslösa	6,0%	5,5%	-0,5 Procentenheter
Arbetslösa utrikesfödda	20,8%	17,9%	-2,9 Procentenheter
Arbetslösa 18-24	7,8%	6,7%	-1,1 Procentenheter
Arbetslösa 18-24 Utlandsfödda	17,3%	12,4%	-4,9 Procentenheter

Arbetslöshet Riket

Alla arbetslösa	6,6%	6,4%	-0,2 Procentenheter
Arbetslösa utrikesfödda	16,3%	14,9%	-1,4 Procentenheter
Arbetslösa 18-24	8,3%	7,5%	-0,8 Procentenheter
Arbetslösa 18-24 Utlandsfödda	16,7%	13,2%	-3,5 Procentenheter



Månadsjämförelse

Arbetslöshet antal 2023	sep-23	okt-23
Alla arbetslösa	890	893
Arbetslösa utrikesfödda	567	558
Arbetslösa 18-24	100	95
Arbetslösa 18-24 utrikesfödda	38	37

Diff.
3
-9
-5
-1

Öppet - i program okt. 2023	Öppet	I program
Alla arbetslösa	429	464
Arbetslösa utrikesfödda	230	328
Arbetslösa 18-24	67	28
Arbetslösa 18-24 utrikesfödda	21	16

Arbetslöshet antal 2023	jul-23	aug-23	Diff.
Alla arbetslösa	863	870	7
Arbetslösa utrikesfödda	554	554	0
Arbetslösa 18-24	95	95	0
Arbetslösa 18-24 utrikesfödda	45	37	-8

Öppet - i program aug. 2023	Öppet	I program
Alla arbetslösa	410	460
Arbetslösa utrikesfödda	231	323
Arbetslösa 18-24	61	34
Arbetslösa 18-24 utrikesfödda	19	18

Årsjämförelse antal Avesta

Totalt öppet och i program	okt-22	okt-23
Alla arbetslösa	890	893
Arbetslösa utrikesfödda	591	558
Arbetslösa 18-24	84	95
Arbetslösa 18-24 utrikesfödda	48	37

I program	okt-22	okt-23
Alla arbetslösa	482	464
Arbetslösa utrikesfödda	349	328
Arbetslösa 18-24	44	28
Arbetslösa 18-24 utrikesfödda	24	16

Öppet arbetslösa	okt-22	okt-23
Alla arbetslösa	408	429
Arbetslösa utrikesfödda	242	230
Arbetslösa 18-24	40	67
Arbetslösa 18-24 utrikesfödda	24	21

Antal arbetslösa i Avesta efter utbildningsbakgrund och födelseland

Arbetslösa öppet och i program efter födelseland okt. 2023	Utom-europeiskt	Andel av totalen	Jmf föregående år	Varav öppet arbetslösa	Sverige	Europa utom Sverige
Eftergymnasial utbildning	80	16,1%	-10,1%	28	58	19
Gymnasial utbildning	84	16,9%	-11,6%	32	184	24
Förgymnasial utbildning	332	66,9%	-4,0%	131	93	19
Totalt	496	100,0%	-13,8%	210	335	62

Förändring= Förändring i procentenheter jämfört med föregående år.

Handläggare:
Birgitta Hägg

Lägesrapport kring integration, Avesta kommun december 2023

Statistik är inhämtad från Migrationsverket, daterad 2023-12-01 samt Arbetsförmedlingens statistik för nov. 2023.

Asylsökande

88 personer, vilket är en minskning med 2 personer jämfört med föregående månad. Antalet personer som bor i eget boende (EBO) är 59 personer (-2). Ett antal personer som går under massflyktsdirektivet har sedan 1 juli 2022 anvisats hit och i statistiken räknas de in bland asylsökande, rubrik: Kommunalt boende. Personer som går under massflyktsdirektivet har tidsbestämt uppehållstillstånd till den 4 mars 2025. De folkbokförs dock inte i Avesta kommun, allt enligt ändringar i Lagen (1994:137) om mottagande av asylsökande m.fl. som trädde kraft 1 juli 2022. Dessa ukrainare bor nu i lägenheter och Avesta kommun har ansvar för dem, 1 nov. var det 26 personer, varav 11 är barn under 18 år. Samtliga ukrainare som kommunen har kännedom om har erbjudits att få egen lägenhet, men ett antal har valt att fortsätta bo Egenbosatta (EBO) hos vänner och släktingar. De ingår då inte i vårt ansvarsområde.

Kommunmottagna enligt ersättningsförordningen under 2023

Den första ersättningen betalas ut till den mottagande kommunen månaden efter att en nyanländ har tagits emot. Först månaden efter det finns den nyanlände med i mottagningsstatistiken. Det innebär till exempel att när en nyanländ tas emot i en kommun i januari så får kommunen sin första ersättning i februari och den nyanlände finns med i Migrationsverkets statistik över kommunmottagna i mars samma år. **Nedanstående siffror anger det registrerade och totala mottagandet under 2022. Februarirapporten visar således totalt mottagna föregående år.**

Under 2023 har 22 personer fått uppehållstillstånd och som får etableringsersättning flyttat till Avesta kommun. Endast personer i arbetsför ålder (20–64 år) har rätt till etableringsersättning, barn räknas således inte in i antalet mottagna. Därtill kommer personer som flyttar hit och som inte är berättigade till etableringsersättning, exempelvis anhöriginvandrade med försörjningskrav.

Kommunmottagna bosatta personer i Avesta kommun, inom två år efter beviljat uppehållstillstånd: 68 personer, en minskning med 3 personer sedan föregående månad.

Ensamkommande flyktingbarn

Avesta kommun ansvarade för 8 ensamkommande flyktingbarn vid november månads slut, vilket är detsamma som föregående månad.

Arbetslöshet (sammanslaget öppen och i programåtgärd) november månads statistik

Arbetslösheten alla kategorier är 8,2 % i Avesta kommun, (-0,3 procentenheter jämfört med oktober). Bland utrikesfödda är arbetslösheten 25,0 (-1,9 procentenheter). Bland unga 18–24 år är 8,4 % arbetslösa, (-0,8) och i motsvarande grupp utrikesfödda är arbetslösheten 15,4% (-1,5 procentenheter).

I antal innebär detta att 857 personer, alla kategorier, är arbetslösa i Avesta kommun, (-36 jämfört med oktober månad). I gruppen utrikesfödda är 520 personer utan arbete (-38). Bland unga arbetslösa 18–24 år är 84 personer arbetslösa (-11) och i motsvarande grupp utrikesfödda är 32 unga utan arbete (-5).

Se även diagram längre ned i detta dokument.

Nationell statistik asylsökande

Inkomna ansökningar om asyl totalt 2022 (förstagångsansökningar)

Antal asylansökningar: 16 735

Antal asylansökningar massflyktsdirektivet: 50 357

Antal asylansökningar ukrainska medborgare (inkl. massflyktsdirektivet): 51 252

Inkomna ansökningar om asyl 2023 (förstagångsansökningar)

Inkomna ansökningar om asyl under 2023 (1 dec.): 11 666 Varav EKB: 314

Sökande enl. massflyktsdirektivet under 2023 (1 dec.): 10 803 Varav EKB: 130

Totalt antal asyl- och massflyktssökande: 22 469 Varav EKB: 444

Avgjorda asylärenden 2023 (förstagångsansökningar, första instans)

Bifallsandel av totala antalet avgjorda ärenden t.o.m. 1 dec. 2023

Asylsökande: 26% bifall i nov. månad. (Genomsnitt 2022: 26%)

Genomsnittlig handläggningstid 2023: 197 dagar

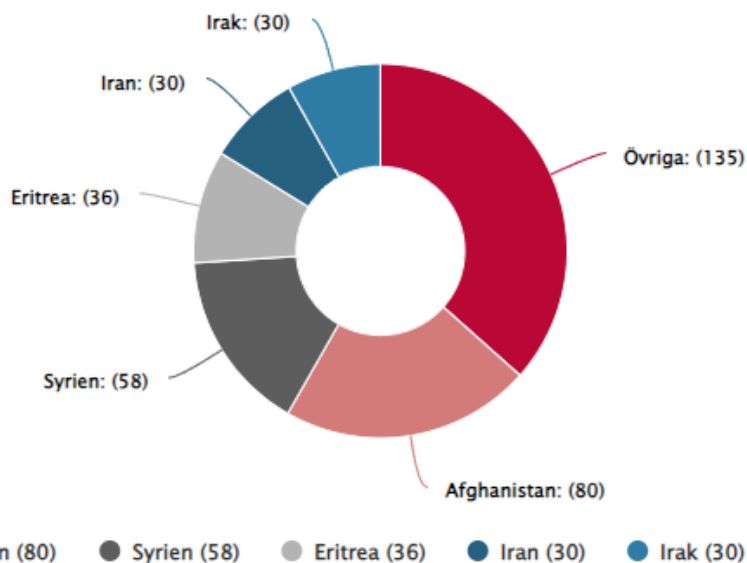
Massflyktsärenden: 94% bifall i nov.

Genomsnittlig handläggningstid 2023: 27 dagar.

Ukrainska medborgare asyl: 0% bifall i nov.

Genomsnittlig handläggningstid 2023: 289 dagar.

Månadsstatistik asyl - vanligaste medborgarskapen november



Statistik Avesta kommun

Ukrainska flyktingar 1 dec.

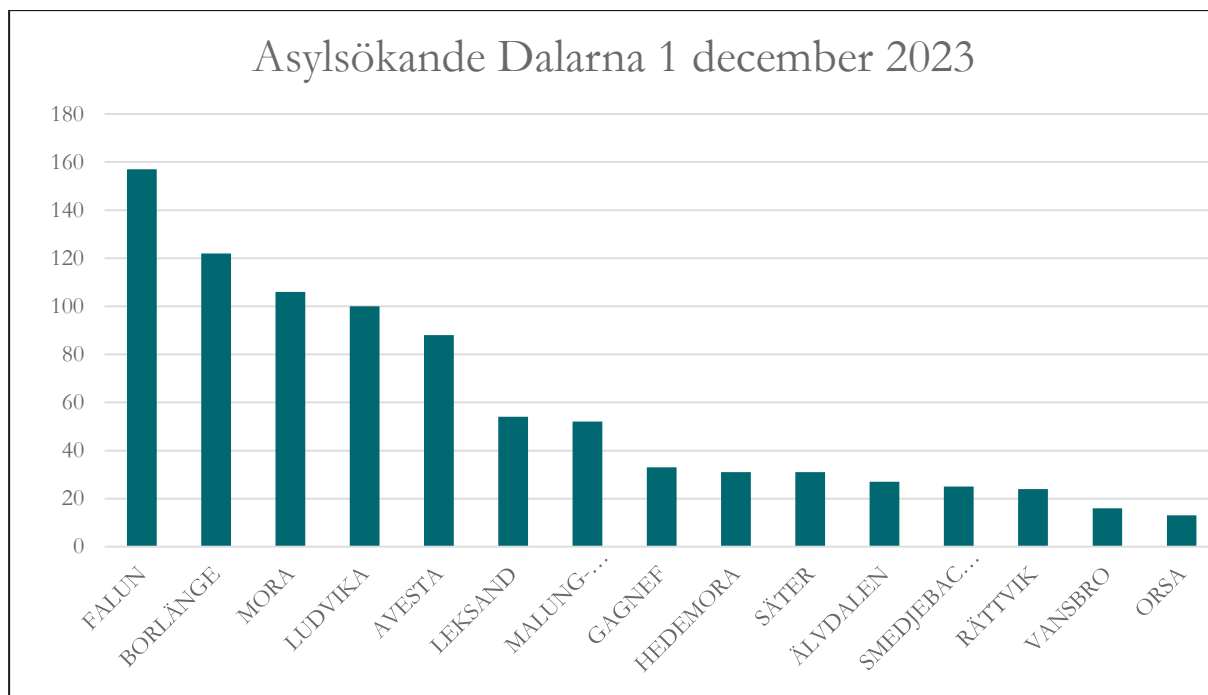
.. = Få till antalet, uppgift kan ej anges av integritetsskäl.

Tabellen visar inskrivna individer som sökt skydd enligt massflyktsdirektivet (TPD)

Kommun	Anläggningsboende (ABO)	Eget boende (EBO)	Kommunalt boende	Övrigt boende	Totalt
AVESTA	0	29			57

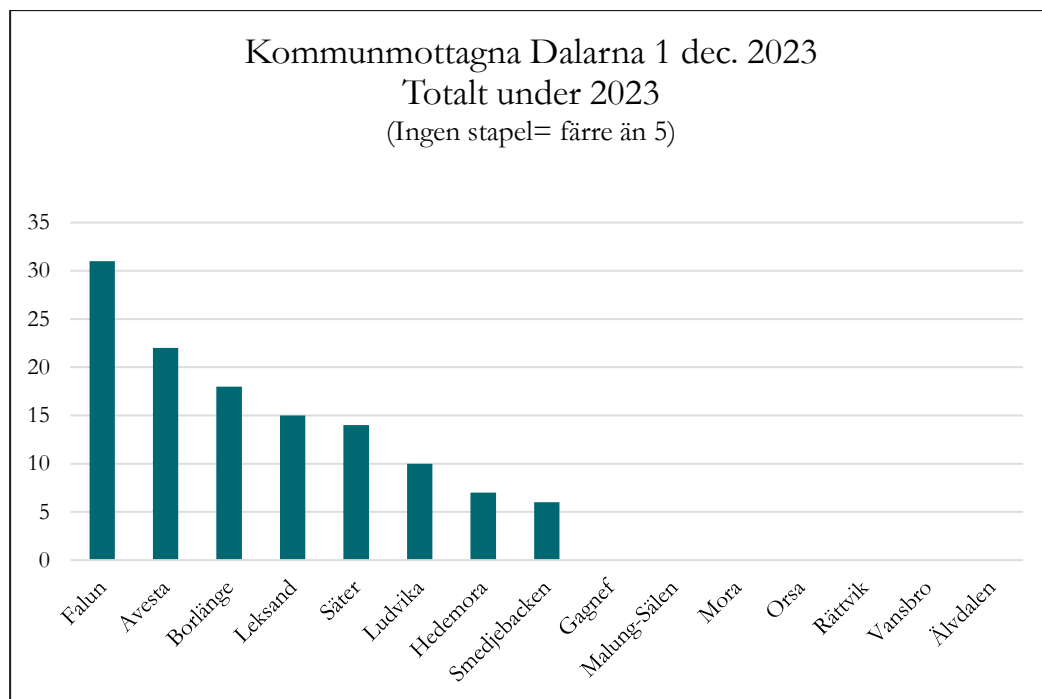
Tabellen visar inskrivna individer som är ukrainska medborgare (UA).

Kommun	Anläggningsboende (ABO)	Eget boende (EBO)	Kommunalt boende	Övrigt boende	Totalt
AVESTA	0	32	60



Kommun	Anläggn.-boende (ABO)	Eget boende (EBO)	Kommunalt boende	Övrigt boende	Totalt
FALUN	0	..	87	..	157
BORLÄNGE	0	62	122
MORA	0	58	48	0	106
LUDVIKA	0	68	100
AVESTA	0	59	88
LEKSAND	0	33	54
MALUNG-SÄLEN	0	33	52
GAGNEF	0	20	13	0	33
HEDEMORA	0	23	8	0	31
SÄTER	0	16	31
ÄLVDALEN	0	10	17	0	27
SMEDJEBACKEN	0	8	17	0	25
RÄTTVIK	0	7	17	0	24
VANSBRO	0	..	8	..	16
ORSA	0	0	13
Totalt	0	476	383	20	879

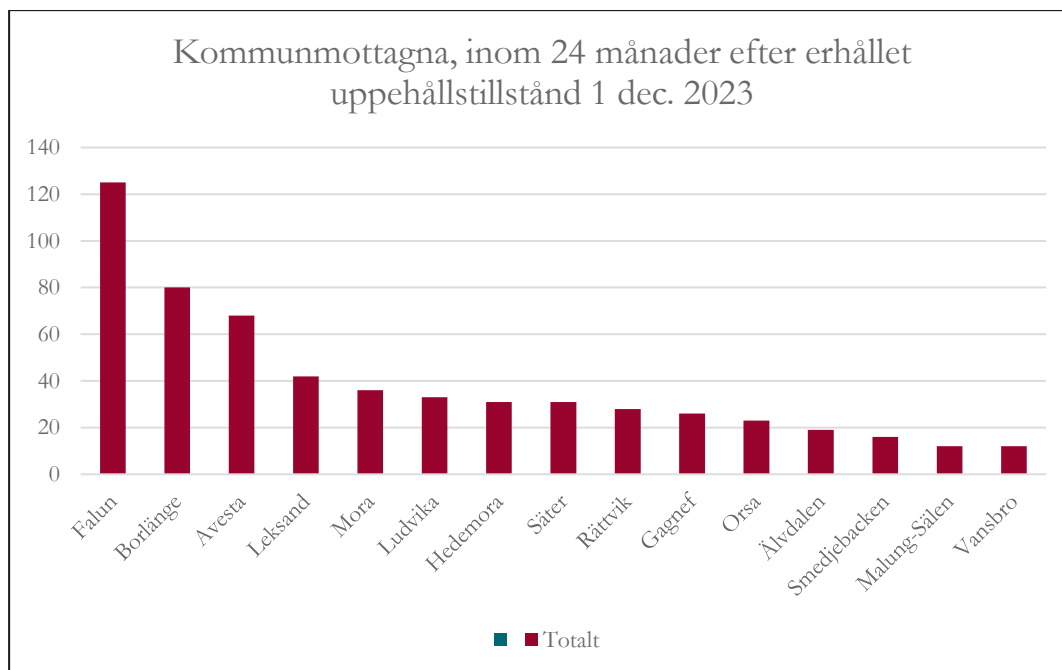
Migrationsverket skriver av integritetsskäl inte längre ut antal lägre än 5. Detta innebär att det inte i vissa fall inte går att se antalet personer.



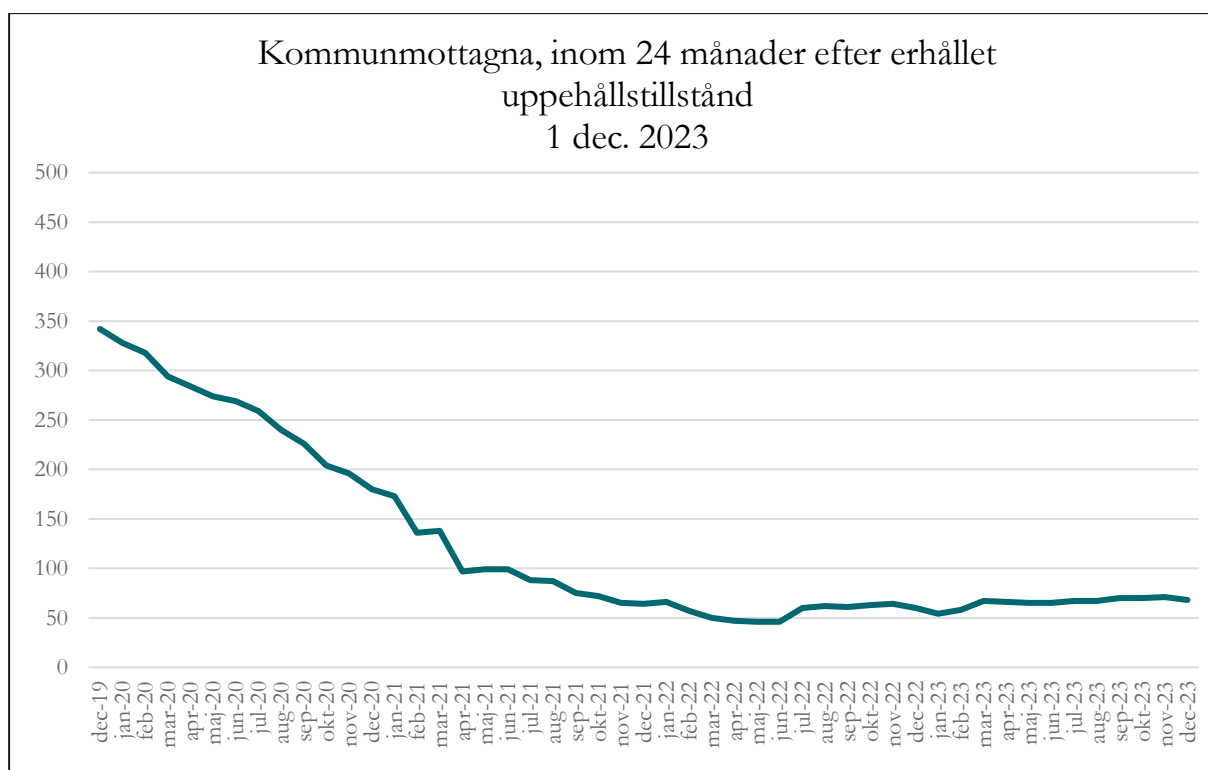
Massflyktingar från Ukraina folkbokförs inte i kommunen och ingår därför inte i beräkningen.

Kommun	Kvinnor	Män	Totalt
Falun	14	17	31
Avesta	15	7	22
Borlänge	9	9	18
Leksand	7	8	15
Säter	6	8	14
Ludvika	10
Hedemora	7
Smedjebacken	6
Gagnef	0
Malung-Sälen	..	0	..
Mora
Orsa
Rättvik
Vansbro	..	0	..
Älvdalen	0
Totalt	73	68	141

Den första ersättningen betalas ut till den mottagande kommunen månaden efter att en nyanländ har tagits emot. Först månaden efter det finns den nyanländ med i mottagningsstatistiken. Det innebär till exempel att när en nyanländ tas emot i en kommun i januari så får kommunen sin första ersättning i februari och den nyanländ finns med i Migrationsverkets statistik över kommunmottagna i mars samma år.



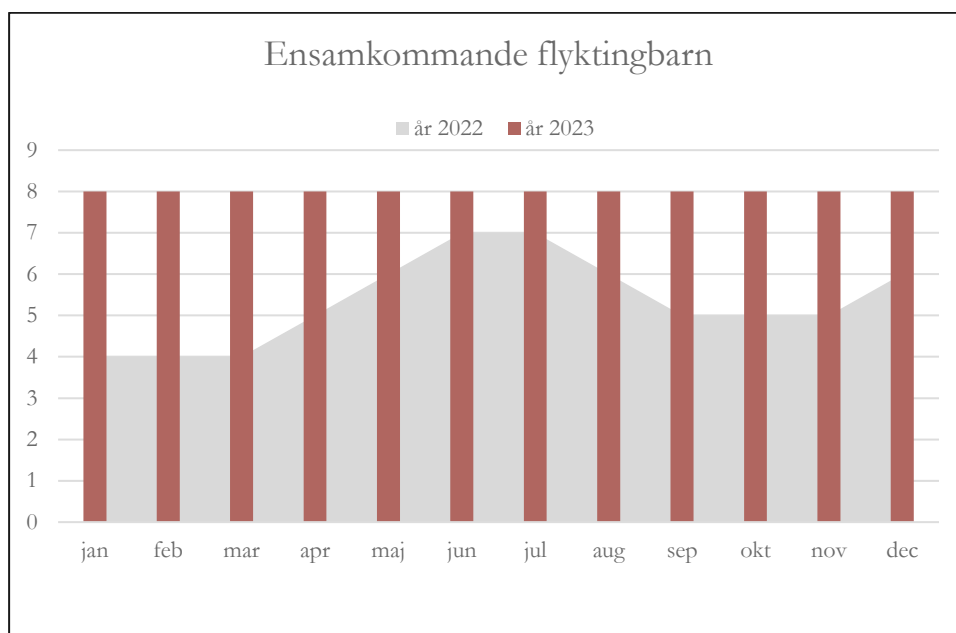
KOMMUN	TOTALT
Falun	125
Borlänge	80
Avesta	68
Leksand	42
Mora	36
Ludvika	33
Hedemora	31
Säter	31
Rättvik	28
Gagnef	26
Orsa	23
Älvdalen	19
Smedjebacken	16
Malung-Sälen	12
Vansbro	12
Totalt	582



dec-21	64	-1
jan-22	66	2
feb-22	57	-9
mar-22	50	-7
apr-22	47	-3
maj-22	46	-1
jun-22	46	0
jul-22	60	14
aug-22	62	2
sep-22	61	-1
okt-22	63	2
nov-22	64	1
dec-22	60	-4
jan-23	54	-6
feb-23	58	4
mar-23	67	9
apr-23	66	-1
maj-23	65	-1
jun-23	65	0
jul-23	67	2
aug-23	67	0
sep-23	70	3
okt-23	70	0
nov-23	71	1
dec-23	68	-3

Förändring under 12 månader

01-nov-23	71
01-dec-23	68
	-3



Ensamkommande flyktingbarn

	år 2023	år 2022	år 2021	år 2020	år 2019	år 2018	år 2017	År 2016
jan	8	4	8	11	18	54	100	128
feb	8	4	7	11	18	47	92	122
mar	8	4	7	10	18	43	92	124
apr	8	5	7	10	18	42	86	124
maj	8	6	7	11	17	39	82	123
jun	8	7	7	11	17	39	81	121
jul	8	7	6	10	15	27	77	117
aug	8	6	5	8	14	27	74	118
sep	8	5	5	8	13	27	71	114
okt	8	5	5	8	12	25	68	112
nov	8	5	5	9	12	24	62	109
dec	8	6	5	9	11	20	57	103

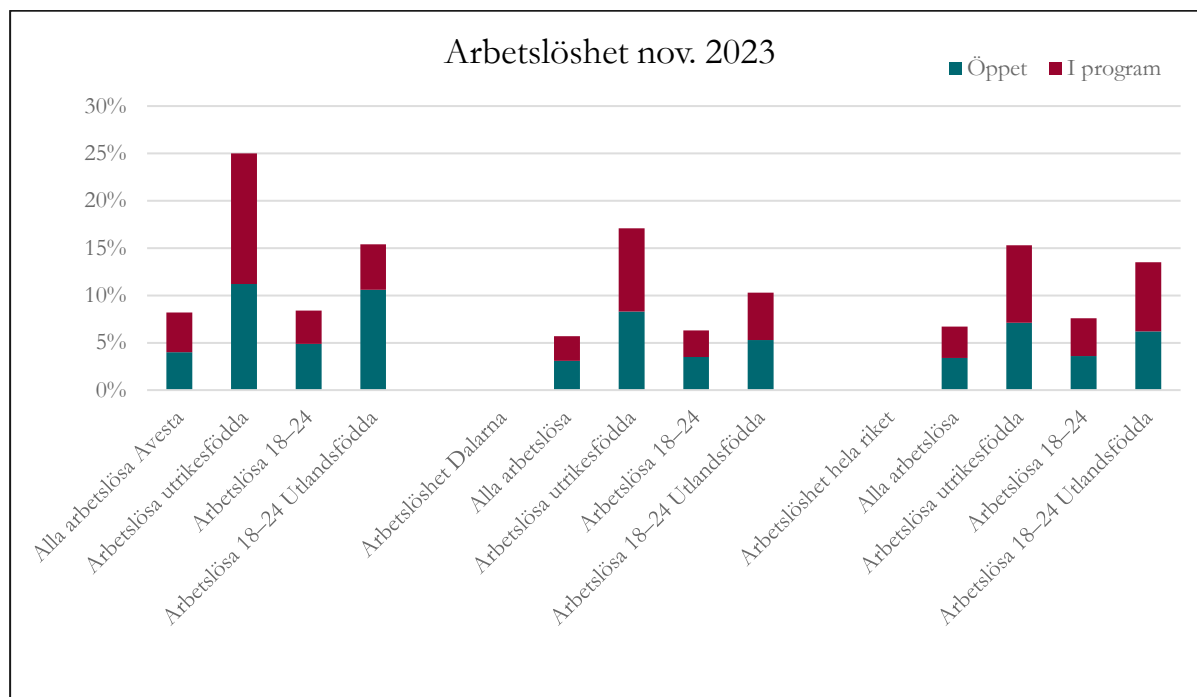
Arbetslöshetsstatistik

Följande räknas ej som arbetslösa utan hör till kategorin **Anställda med stöd**:

Extratjänster, Instegsjobb, Trainee, Särskilt anställningsstöd, Moderna beredskapsjobb.

Till Arbetslösa i program med aktivitetsstöd hör:

Arbetsmarknadsutbildning, Arbetspraktik, Prova på-platser, Praktisk kompetensutveckling, Arbetsträning med handledare, Arbetsträning inom praktiskt basår, Stöd till start av näringsverksamhet, Jobbgaranti för ungdomar, Aktiviteter inom vägledning och platsförmedling, Arbetslivsinriktad rehabilitering, Förberedande utbildning, Fördjupad kartläggning och vägledning, Arbetslivsintroduktion, Projekt med arbetsmarknadspolitisk inriktning, Jobb- och utvecklingsgaranti.



Arbetslöshet Avesta nov. 2023			
	Öppet	I program	Totalt
Alla arbetslösa Avesta	4,0%	4,2%	8,2%
Arbetslösa utrikesfödda	11,2%	13,8%	25,0%
Arbetslösa 18-24	4,9%	3,5%	8,4%
Arbetslösa 18-24 Utlandsfödda	10,6%	4,8%	15,4%
Arbetslöshet Dalarna			
Alla arbetslösa	3,1%	2,6%	5,7%
Arbetslösa utrikesfödda	8,3%	8,8%	17,1%
Arbetslösa 18-24	3,5%	2,8%	6,3%
Arbetslösa 18-24 Utlandsfödda	5,3%	5,0%	10,3%
Arbetslöshet hela riket			
Alla arbetslösa	3,4%	3,3%	6,7%
Arbetslösa utrikesfödda	7,1%	8,2%	15,3%
Arbetslösa 18-24	3,6%	4,0%	7,6%
Arbetslösa 18-24 Utlandsfödda	6,2%	7,3%	13,5%

Arbetslöshet Jmf månader**Arbetslöshet Avesta**

	okt-23	nov-23	
Alla arbetslösa	8,5%	8,2%	-0,3 Procentenheter
Arbetslösa utrikesfödda	26,9%	25,0%	-1,9 Procentenheter
Arbetslösa 18-24	9,2%	8,4%	-0,8 Procentenheter
Arbetslösa 18-24 Utlandsfödda	16,9%	15,4%	-1,5 Procentenheter

Arbetslöshet Dalarna

Alla arbetslösa	5,5%	5,7%	0,2 Procentenheter
Arbetslösa utrikesfödda	17,9%	17,1%	-0,8 Procentenheter
Arbetslösa 18-24	6,7%	6,3%	-0,4 Procentenheter
Arbetslösa 18-24 Utlandsfödda	12,4%	10,3%	-2,1 Procentenheter

Arbetslöshet Riket

Alla arbetslösa	6,4%	6,7%	0,3 Procentenheter
Arbetslösa utrikesfödda	14,9%	15,3%	0,4 Procentenheter
Arbetslösa 18-24	7,5%	7,6%	0,1 Procentenheter
Arbetslösa 18-24 Utlandsfödda	13,2%	13,5%	0,3 Procentenheter

Arbetslöshet Jmf år**Arbetslöshet Avesta**

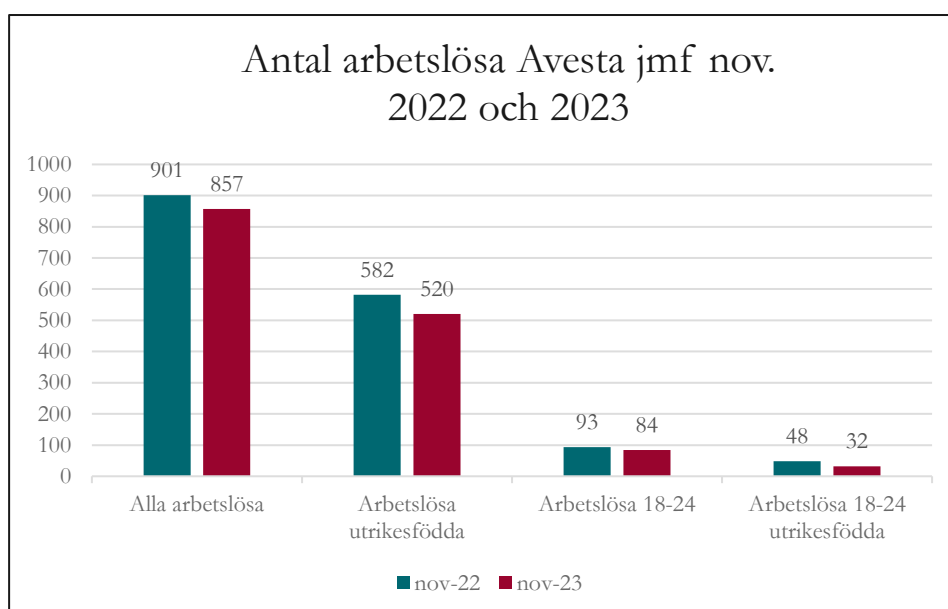
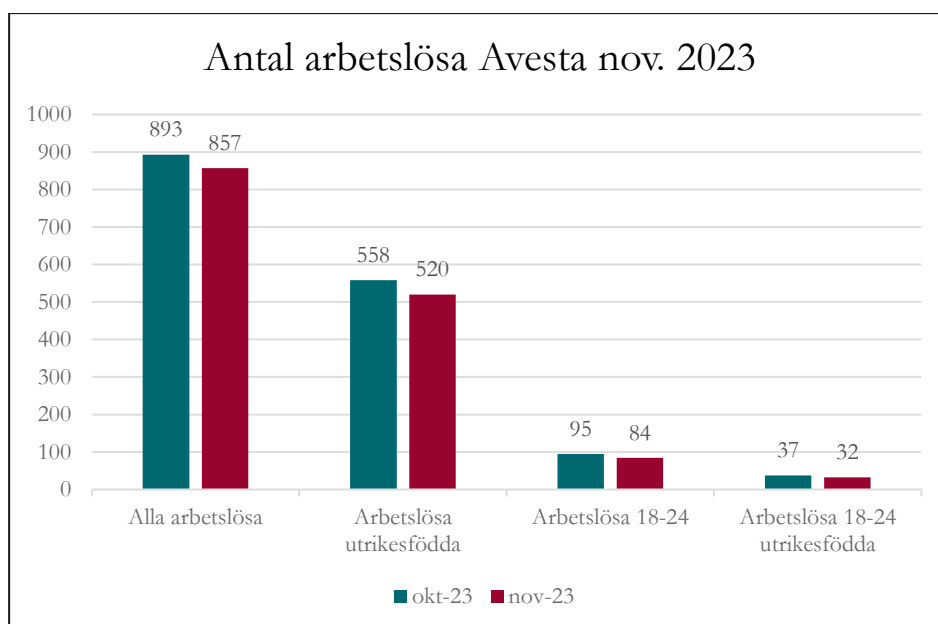
	nov-22	nov-23	
Alla arbetslösa	8,6%	8,2%	0,0 Procentenheter
Arbetslösa utrikesfödda	28,2%	25,0%	-1,6 Procentenheter
Arbetslösa 18-24	9,9%	8,4%	0,1 Procentenheter
Arbetslösa 18-24 Utlandsfödda	21,5%	15,4%	-4,7 Procentenheter

Arbetslöshet Dalarna

Alla arbetslösa	6,0%	5,7%	-0,5 Procentenheter
Arbetslösa utrikesfödda	20,8%	17,1%	-2,9 Procentenheter
Arbetslösa 18-24	8,1%	6,3%	-1,1 Procentenheter
Arbetslösa 18-24 Utlandsfödda	17,8%	10,3%	-4,9 Procentenheter

Arbetslöshet Riket

Alla arbetslösa	6,5%	6,7%	-0,2 Procentenheter
Arbetslösa utrikesfödda	16,5%	15,3%	-1,4 Procentenheter
Arbetslösa 18-24	8,2%	7,6%	-0,8 Procentenheter
Arbetslösa 18-24 Utlandsfödda	17,2%	13,5%	-3,5 Procentenheter



Månadsjämförelse

Arbetslöshet antal 2023	okt-23	nov-23	Diff.
Alla arbetslösa	893	857	-36
Arbetslösa utrikesfödda	558	520	-38
Arbetslösa 18-24	95	84	-11
Arbetslösa 18-24 utrikesfödda	37	32	-5

Öppet - i program nov. 2023	Öppet	I program
Alla arbetslösa	416	441
Arbetslösa utrikesfödda	233	287
Arbetslösa 18-24	49	35
Arbetslösa 18-24 utrikesfödda	22	10

Årsjämförelse antal Avesta

Totalt öppet och i program	nov-22	nov-23	
Alla arbetslösa	901	857	-44
Arbetslösa utrikesfödda	582	520	-62
Arbetslösa 18-24	93	84	-9
Arbetslösa 18-24 utrikesfödda	48	32	-16

I program	nov-22	nov-23	
Alla arbetslösa	493	441	-52
Arbetslösa utrikesfödda	348	287	-61
Arbetslösa 18-24	48	35	-13
Arbetslösa 18-24 utrikesfödda	21	10	-11

Öppet arbetslösa	nov-22	nov-23	
Alla arbetslösa	408	416	8
Arbetslösa utrikesfödda	234	233	-1
Arbetslösa 18-24	45	49	4
Arbetslösa 18-24 utrikesfödda	27	22	-5

Antal arbetslösa i Avesta efter utbildningsbakgrund och födelseland

Arbetslösa öppet och i program efter födelseland nov. 2023	Utom-europeiskt	Andel av totalen	Jmf föregående år	Varav öppet arbetslösa	Sverige	Europa utom Sverige
Eftergymnasial utbildning	79	16,2%	-9,2%	26	59	19
Gymnasial utbildning	87	17,8%	-8,4%	31	183	24
Förgymnasial utbildning	322	66,0%	-5,6%	128	97	19
Totalt	488	100,0%	-13,8%	210	339	62

Förändring= Förändring i procentenheter jämfört med föregående år.